

Årsredovisning för
Trailer Care Göteborg AB
556851-5380

Räkenskapsåret
2021-04-01 - 2022-03-31


Innehållsförteckning:	Sida
Förvaltningsberättelse	1
Resultaträkning	2
Balansräkning	3-4
Noter	5-6
Underskrifter	7

Fastställelseintyg

Undertecknad styrelseledamot i Trailer Care Göteborg AB intygar härmed dels att denna kopia av årsredovisningen överensstämmer med originalet, dels att resultat- och balansräkningen fastställts på årsstämma 2022-05-24. Stämman beslutade också att godkänna styrelsens och verkställande direktörens förslag till resultatdisposition.

Skepplanda den 24 maj 2022


Jacco Meijvogel
Styrelseledamot


Morris Ramic

Förvaltningsberättelse

Styrelsen och verkställande direktören för Trailer Care Göteborg AB, 556851-5380, får härmed avge årsredovisning för räkenskapsåret 2021-04-01 - 2022-03-31.

Verksamheten

Allmänt om verksamheten

Företaget med säte i Göteborgs kommun, Västra Götalands län, vars verksamhet består av reparationer och service av lastbilar och släpvagnar samt därmed förenlig verksamhet.

Flerårsöversikt

	2021/2022	2020/2021	2019/2020	Belopp i Tkr 2018/2019 (9 mån)
Nettoomsättning	1 506	2 962	5 127	2 702
Resultat efter finansiella poster	107	587	345	-327
Soliditet, %	70	71	17	-12

Förändringar i eget kapital

	Aktie- kapital	Reserv- fond	Fritt eget kapital
Vid årets början	50 000		434 613
<i>Disposition enl stämmobeslut</i>			
Utdelning			-200 000
Årets resultat			246 586
Vid årets slut	50 000		481 199

Resultatdisposition

	Belopp i kr
Styrelsen föreslår att fritt eget kapital, kronor 481 199 disponeras enligt följande:	
balanserat resultat	234 613
årets resultat	246 586
Totalt	481 199
balanseras i ny räkning	481 199
Summa	481 199

Bolagets resultat och ställning framgår av efterföljande resultat- och balansräkningar med noter.

Muris Ramice

Resultaträkning


Belopp i kr	Not	2021-04-01- 2022-03-31	2020-04-01- 2021-03-31
Rörelseintäkter			
Nettoomsättning		1 505 686	2 961 997
Övriga rörelseintäkter	2	-49 695	392 869
Summa rörelseintäkter		1 455 991	3 354 866
Rörelsekostnader			
Handelsvaror		-306 779	-1 109 447
Övriga externa kostnader		-418 772	-801 174
Personalkostnader	3	-547 472	-797 362
Avskrivningar av materiella anläggningstillgångar		-75 482	-59 064
Summa rörelsekostnader		-1 348 505	-2 767 047
Rörelseresultat		107 486	587 819
Finansiella poster			
Räntekostnader och liknande resultatposter		-9	-504
Summa finansiella poster		-9	-504
Resultat efter finansiella poster		107 477	587 315
Bokslutsdispositioner			
Förändring av periodiseringsfonder		155 000	-105 000
Förändring av överavskrivningar		50 000	-90 000
Summa bokslutsdispositioner		205 000	-195 000
Resultat före skatt		312 477	392 315
Skatter			
Skatt på årets resultat		-65 891	-11 806
Årets resultat		246 586	380 509

Muris Ramic

Balansräkning

<i>Belopp i kr</i>	<i>Not</i>	<i>2022-03-31</i>	<i>2021-03-31</i>
TILLGÅNGAR			
Anläggningstillgångar			
Materiella anläggningstillgångar			
Inventarier, verktyg och installationer	4	100 593	176 075
Summa materiella anläggningstillgångar		100 593	176 075
Summa anläggningstillgångar		100 593	176 075
Omsättningstillgångar			
Varulager m.m.			
Handelsvaror		-	270 000
Summa varulager		-	270 000
Kortfristiga fordringar			
Kundfordringar		142 343	170 907
Övriga fordringar		15 401	14 642
Förutbetalda kostnader och upplupna intäkter		320 778	83 066
Summa kortfristiga fordringar		478 522	268 615
Kassa och bank			
Kassa och bank		226 676	242 779
Summa kassa och bank		226 676	242 779
Summa omsättningstillgångar		705 198	781 394
SUMMA TILLGÅNGAR		805 791	957 469


Moris Ramic



Balansräkning

<i>Belopp i kr</i>	<i>Not</i>	<i>2022-03-31</i>	<i>2021-03-31</i>
EGET KAPITAL OCH SKULDER			
<i>Eget kapital</i>			
<i>Bundet eget kapital</i>			
Aktiekapital		50 000	50 000
Summa bundet eget kapital		50 000	50 000
<i>Fritt eget kapital</i>			
Balanserat resultat		234 613	54 105
Årets resultat		246 586	380 509
Summa fritt eget kapital		481 199	434 614
Summa eget kapital		531 199	484 614
<i>Obeskattade reserver</i>			
Periodiseringsfonder		-	155 000
Ackumulerade överavskrivningar		40 000	90 000
Summa obeskattade reserver		40 000	245 000
<i>Kortfristiga skulder</i>			
Leverantörsskulder		18 155	50 621
Skatteskulder		130 327	74 994
Övriga skulder		63 933	81 522
Upplupna kostnader och förutbetalda intäkter		22 177	20 718
Summa kortfristiga skulder		234 592	227 855
SUMMA EGET KAPITAL OCH SKULDER		805 791	957 469

Morris Ramlöf



Noter

Belopp i kr om inget annat anges.

Not 1 Redovisningsprinciper

Årsredovisningen har upprättats i enlighet med Årsredovisningslagen och Bokföringsnämndens allmänna råd BFNAR 2016:10 Årsredovisning i mindre företag.

Avskrivningsprinciper för anläggningstillgångar

Avskrivningar enligt plan baseras på ursprungliga anskaffningsvärden och beräknad nyttjandeperiod. Följande avskrivningstider tillämpas:

Anläggningstillgångar	År
Materiella anläggningstillgångar:	
-Inventarier, verktyg och installationer	5

Skillnaden mellan ovan nämnda avskrivningar och skattemässigt gjorda avskrivningar redovisas som ackumulerade överavskrivningar, vilka ingår i obeskattade reserver.

Definition av nyckeltal

Nettoomsättning

Rörelsens huvudintäkter, fakturerade kostnader, sidointäkter samt intäktskorrigeringar.

Resultat efter finansiella poster

Resultat efter finansiella intäkter och kostnader, men före skatter.

Soliditet

(Totalt eget kapital + (100% - aktuell bolagsskattesats av obeskattade reserver)) / Totala tillgångar

Not 2 Övriga rörelseintäkter

	2021-04-01- 2022-03-31	2020-04-01- 2021-03-31
Valutakursvinster	-	2 631
Vinst avyttrade inventarier	-	114 207
Statliga bidrag	-49 695	264 182
Övrigt	-	11 849
Summa	-49 695	392 869

Not 3 Personal

Personal


	2021-04-01- 2022-03-31	2020-04-01- 2021-03-31
Medelantalet anställda	1	2
Summa	1	2

MURIS PAMIC

Not 4 Inventarier, verktyg och installationer

	2022-03-31	2021-03-31
Akkumulerade anskaffningsvärden:		
-Vid årets början	295 327	254 770
-Nyanskaffningar	-	133 557
-Avyttringar och utrangeringar	-105 717	-93 000
Vid årets slut	189 610	295 327
Akkumulerade avskrivningar enligt plan:		
-Vid årets början	-119 252	-90 511
-Återförda avskrivningar på avyttringar och utrangeringar	105 717	30 323
-Årets avskrivning anskaffningsvärden	-75 482	-59 064
Vid årets slut	-89 017	-119 252
Redovisat värde vid årets slut	100 593	176 075

Maria Rasmussen




2022101009142

Underskrifter

Skepplanda den 24 maj 2022


Jacco Meijvogel
Styrelseordförande


Muris Ramic
Verkställande direktör