

Styrelsen för

Duschprodukter i Skandinavien AB

Org nr 556206-9921

får härmed avge

Årsredovisning

för räkenskapsåret 1 januari - 31 december 2021

<u>Innehåll:</u>	<u>sid</u>
Förvaltningsberättelse	2
Rapport över förändringar i eget kapital	3
Resultaträkning - koncernen	5
Balansräkning - koncernen	6
Kassaflödesanalys - koncernen	8
Resultaträkning - moderföretaget	9
Balansräkning - moderföretaget	10
Kassaflödesanalys - moderföretaget	12
Noter med redovisningsprinciper och bokslutskommentarer	13
Underskrifter	23


A Fastställelseintyg

Undertecknad styrelseledamot i Duschprodukter i Skandinavien AB (org nr 556206-9921) intygar att resultaträkningen och balansräkningen i årsredovisningen har fastställts på årsstämma 2022-07-20

Årsstämman beslutade att godkänna styrelsens förslag till hur vinsten ska fördelas.

Jag intygar också att innehållet i årsredovisningen stämmer överens med originalen.

Göteborg 2022-07-20



Tony Lärssdal

Duschprodukter i Skandinavien AB

Org nr 556206-9921

-
-

Förvaltningsberättelse

Allmänt om verksamheten

Företaget tillverkar, utvecklar och marknadsför badrumsinredning i Europa och Latinamerika, samt förvaltar industrifastigheter för uthyrning.

Utveckling av företagets verksamhet, resultat och ställning (tkr)

<i>Koncernen</i>	<i>2021</i>	<i>2020</i>	<i>2019</i>	<i>2018</i>
Nettoomsättning tkr	70 257	127 705	130 138	97 283
Rörelsemarginal %	0,3%	-0,4%	19,9%	6,0%
Balansomslutning tkr	144 472	204 284	168 042	150 892
Soliditet %	52,9%	48,2%	61,3%	53,9%
<i>Moderbolaget</i>	<i>2021</i>	<i>2020</i>	<i>2019</i>	<i>2018</i>
Nettoomsättning tkr	43 900	30 017	52 748	92 692
Resultat efter finansiella poster	14 749	2 351	2 089	1 964
Rörelsemarginal %	-2,2%	-31,5%	4,0%	2,1%
Balansomslutning tkr	120 735	120 875	112 717	108 729
Soliditet %	46,8%	35,2%	35,7%	36,9%

Definitioner: se not 20

Väsentliga händelser under räkenskapsåret

Den 1 mars 2021 avyttrades säljbolagen i Sverige, Norden och Baltikum varefter verksamheten fokuserar på de yttre marknaderna.

Moderbolagets omsättning har ökat kraftigt jämfört med föregående år, framför allt på grund av en stark utveckling på de latinamerikanska marknaderna.

Pandemin covid-19 har lett till förseningar och kostnadsökningar, men har inte sänkt företagets omsättning nämnvärt.

Under hösten påbörjades ett inre ombyggnadsprojekt av företagets fastigheter för att göra lokalytorna mer ändamålsenliga för extern uthyrning.

Förväntad framtida utveckling

Den pågående Ukrainakrisen påverkar såväl råvarupriser som individers investeringsvilja och köpkraft, och omsättningen förväntas bromsa in till följd av detta.

Uthyrningsverksamheten är dock inflationssäkrad och den externa belåningen måttlig, varför det finns anledning att trots konjunkturläget se ljus på framtiden.

Duschprodukter i Skandinavien AB

Org nr 556206-9921

Eget kapital - koncernen

2020-12-31							
	Aktiekapital	Övrigt tillskjutet kapital	Reserver	Innehav utan bestämmande inflytande	Bal.res. inkl årets resultat	Summa eget kapital	
Ingående balans	100 000	–	20 000	5 778 040	97 144 656	103 042 696	
Årets resultat				991 337	-3 361 790	-2 370 453	
<i>Förändringar direkt mot eget kapital</i>							
Valutaförändring		–		-302 850	-1 644 539	-1 947 389	
Övrigt							
<i>Summa</i>				-302 850	-1 644 539	-1 947 389	
<i>Transaktioner med ägare</i>							
Utdelning				-359 363		-359 363	
<i>Summa</i>				-359 363		-359 363	
<i>Omföring mellan poster i eget kapital</i>							
Omfördelning minoritet							
<i>Summa</i>							
Vid årets utgång	100 000	–	20 000	6 107 164	92 138 327	98 365 491	
2021-12-31							
	Aktiekapital	Övrigt tillskjutet kapital	Reserver	Innehav utan bestämmande inflytande	Bal.res. inkl årets resultat	Summa eget kapital	
Ingående balans	100 000	–	20 000	6 107 164	92 138 327	98 365 491	
Årets resultat					16 039 841	16 039 841	
<i>Förändringar direkt mot eget kapital</i>							
Omräkningsdiff					648 788	648 788	
Valutaförändring		–					
Övrigt							
<i>Summa</i>					648 788	648 788	
<i>Transaktioner med ägare</i>							
Utdelning					-2 000 000	-2 000 000	
<i>Summa</i>					-2 000 000	-2 000 000	
<i>Omföring mellan poster i eget kapital</i>							
Avyttring av dotterbolag				-6 107 164	-30 485 638	-36 592 802	
<i>Summa</i>				-6 107 164	-30 485 638	-36 592 802	
Vid årets utgång	100 000	–	20 000		76 341 318	76 461 318	

2022072835001

Eget kapital - moderföretaget

2020-12-31	Bundet eget kapital			Fritt eget kapital			Summa eget kapital
	Aktiekapital	Uppskrivningsfond	Reservfond	Överkursfond	Fond för verkligt värde	Bal.res. inkl årets resultat	
Ingående balans	100 000	—	20 000	—	—	40 131 198	40 251 198
Årets resultat						2 351 401	2 351 401
Vid årets utgång	100 000	—	20 000	—	—	42 482 599	42 602 599

2021-12-31	Bundet eget kapital			Fritt eget kapital			Summa eget kapital
	Aktiekapital	Uppskrivningsfond	Reservfond	Överkursfond	Fond för verkligt värde	Bal.res. inkl årets resultat	
Ingående balans	100 000	—	20 000	—	—	42 482 600	42 602 600
Årets resultat						15 948 632	15 948 632
Utdelning						-2 000 000	-2 000 000
Vid årets utgång	100 000	—	20 000	—	—	56 431 232	56 551 232

Förslag till disposition av företagets vinst eller förlust

Styrelsen föreslår att fritt eget kapital, 56 431 232 kronor, disponeras enligt följande:

Utdelning [1 000 aktier * 2 000 kr]	2 000 000
Balanseras i ny räkning	54 431 232
Summa	<u>56 431 232</u>

Vad beträffar resultat och ställning i övrigt, hänvisas till efterföljande resultat- och balansräkningar med tillhörande noter.

Duschprodukter i Skandinavien AB

Org nr 556206-9921

Resultaträkning - koncernen

<i>Belopp i kr</i>	<i>Not</i>	<i>2021</i>	<i>2020</i>
Nettoomsättning		70 257 309	127 704 883
Övriga rörelseintäkter	2	<u>2 989 822</u>	<u>1 593 053</u>
		73 247 131	129 297 936
Rörelsens kostnader			
Handelsvaror		-48 347 937	-81 295 582
Övriga externa kostnader	3	-15 310 569	-20 503 614
Personalkostnader	3	-5 638 922	-17 875 843
Av- och nedskrivningar av materiella och immateriella anläggningstillgångar	4	-3 729 684	-2 646 748
Övriga rörelsekostnader	5	<u>-27 467</u>	<u>-7 463 833</u>
Rörelseresultat	6	192 552	-487 683
Resultat från finansiella poster			
Resultat vid avyttring av dotterbolag		16 669 330	-
Övriga ränteintäkter och liknande resultatposter		127 921	4 949
Räntekostnader och liknande resultatposter		<u>-805 884</u>	<u>-1 025 220</u>
Resultat efter finansiella poster		16 183 919	-1 507 954
Resultat före skatt		16 183 919	-1 507 954
Skatt på årets resultat	8	<u>-144 078</u>	<u>-862 499</u>
Årets resultat		16 039 841	-2 370 453
Hänförligt till			
Moderföretagets aktieägare		16 039 841	-3 361 790
Innehav utan bestämmande inflytande			<u>991 337</u>

Balansräkning - koncernen

<i>Belopp i kr</i>	<i>Not</i>	<i>2021-12-31</i>	<i>2020-12-31</i>
TILLGÅNGAR			
Anläggningstillgångar			
Materiella anläggningstillgångar			
Byggnader och mark	9	87 905 996	88 512 151
Inventarier, verktyg och installationer	10	549 924	2 119 543
		<u>88 455 920</u>	<u>90 631 694</u>
Finansiella anläggningstillgångar			
Uppskjuten skattefordran	12	258 000	649 187
		<u>258 000</u>	<u>649 187</u>
Summa anläggningstillgångar		88 713 920	91 280 881
Omsättningstillgångar			
Varulager m m			
Färdiga varor och handelsvaror		3 472 791	29 011 779
Förskott till leverantörer		527 756	2 986 462
		<u>4 000 547</u>	<u>31 998 241</u>
Kortfristiga fordringar			
Kundfordringar		47 729 685	63 686 310
Aktuell skattefordran		318 109	537 825
Övriga fordringar		101 884	4 847 557
Förutbetalda kostnader och upplupna intäkter	13	267 235	534 435
		<u>48 416 913</u>	<u>69 606 128</u>
Kassa och bank			
Kassa och bank		3 341 033	11 399 123
		<u>3 341 033</u>	<u>11 399 123</u>
Summa omsättningstillgångar		55 758 493	113 003 491
SUMMA TILLGÅNGAR		144 472 413	204 284 372

Balansräkning - koncernen

<i>Belopp i kr</i>	<i>Not</i>	<i>2021-12-31</i>	<i>2020-12-31</i>
EGET KAPITAL OCH SKULDER			
<i>Eget kapital</i>			
Aktiekapital		100 000	100 000
Reserver		20 000	20 000
Balanserat resultat inkl årets resultat		76 341 318	92 138 327
Eget kapital hänförligt till moderföretagets aktieägare		76 461 318	92 258 327
Innehav utan bestämmande inflytande		—	6 107 164
<i>Summa eget kapital</i>		76 461 318	98 365 491
<i>Avsättningar</i>			
Avsättningar för skatter	12	247 207	899 803
		247 207	899 803
<i>Långfristiga skulder</i>			
Övriga skulder till kreditinstitut	14	23 429 158	23 958 324
Övriga skulder		33 931 341	42 800 609
		57 360 499	66 758 933
<i>Kortfristiga skulder</i>			
Skulder till kreditinstitut		3 800 000	8 145 838
Checkräkningskredit	15	—	5 272 213
Förskott från kunder		—	10 272
Leverantörsskulder		5 564 782	13 975 682
Aktuell skatteskuld		30 431	1 258 608
Övriga skulder		255 005	2 886 935
Upplupna kostnader och förutbetalda intäkter	16	753 171	6 710 597
		10 403 389	38 260 145
SUMMA EGET KAPITAL OCH SKULDER		144 472 413	204 284 372

Kassaflödesanalys - koncernen

<i>Belopp i kr</i>	<i>Not</i>	<i>2021</i>	<i>2020</i>
Den löpande verksamheten			
Resultat efter finansiella poster		16 183 919	-1 507 954
Justering för poster som inte ingår i kassaflödet	19	-6 969 925	699 359
		9 213 994	-808 595
Betald inkomstskatt		-411 372	-1 081 181
Kassaflöde från den löpande verksamheten före förändringar av rörelsekapital		8 802 622	-1 889 776
<i>Kassaflöde från förändringar i rörelsekapital</i>			
Ökning(-)/Minskning(+) av varulager		2 870 992	1 477 842
Ökning(-)/Minskning(+) av rörelsefordringar		-7 698 157	9 248 643
Ökning(+)/Minskning(-) av rörelseskulder		-12 583 059	13 627 382
Kassaflöde från den löpande verksamheten		-8 607 602	22 464 091
Investeringsverksamheten			
Förvärv av materiella anläggningstillgångar		-6 884 448	-50 438 703
Avyttring av materiella anläggningstillgångar		6 658 788	-
Avyttring av dotterföretag/rörelse, netto likvidpåverkan	19	11 373 606	-
Kassaflöde från investeringsverksamheten		11 147 946	-50 438 703
Finansieringsverksamheten			
Upptagna lån		-	27 148 356
Amortering av lån		-8 598 434	-
Utbetald utdelning till moderföretagets aktieägare		-2 000 000	-
Utbetald utdelning till andelar utan bestämmande inflytande		-	-359 363
Kassaflöde från finansieringsverksamheten		-10 598 434	26 788 993
Årets kassaflöde		-8 058 090	-1 185 619
Likvida medel vid årets början		11 399 123	13 694 579
Kursdifferens i likvida medel		-	-1 109 885
Likvida medel vid årets slut	18	3 341 033	11 399 075

Resultaträkning - moderföretaget

<i>Belopp i kr</i>	<i>Not</i>	<i>2021</i>	<i>2020</i>
Nettoomsättning		43 899 814	30 016 612
Övriga rörelseintäkter	2	2 532 714	-
		46 432 528	30 016 612
Rörelsens kostnader			
Handelsvaror		-34 273 331	-24 987 607
Övriga externa kostnader	3	-10 604 173	-3 843 719
Personalkostnader	3	-150 452	-1 229 412
Av- och nedskrivningar av materiella och immateriella anläggningstillgångar	4	-2 359 328	-1 962 179
Övriga rörelsekostnader	5	-25 000	-7 463 833
Rörelseresultat	6	-979 756	-9 470 138
Resultat från finansiella poster			
Resultat från andelar i koncernföretag	7	16 337 135	12 700 000
Övriga ränteintäkter och liknande resultatposter		35 626	42
Räntekostnader och liknande resultatposter		-644 373	-878 503
Resultat efter finansiella poster		14 748 632	2 351 401
Bokslutsdispositioner			
Koncernbidrag, erhållna		1 200 000	-
Resultat före skatt		15 948 632	2 351 401
Skatt på årets resultat	8	-	-
Årets resultat		15 948 632	2 351 401

Balansräkning - moderföretaget

Belopp i kr	Not	2021-12-31	2020-12-31
TILLGÅNGAR			
Anläggningstillgångar			
Materiella anläggningstillgångar			
Byggnader och mark	9	44 598 515	50 868 131
Inventarier, verktyg och installationer	10	127 702	533 879
		<u>44 726 217</u>	<u>51 402 010</u>
Finansiella anläggningstillgångar			
Andelar i koncernföretag	11	1 731 270	2 981 270
Uppskjuten skattefordran	12	258 000	258 000
		<u>1 989 270</u>	<u>3 239 270</u>
Summa anläggningstillgångar		46 715 487	54 641 280
Omsättningstillgångar			
Varulager m m			
Förskott till leverantörer		527 756	866 887
		<u>527 756</u>	<u>866 887</u>
Kortfristiga fordringar			
Kundfordringar		44 970 100	39 685 856
Fordringar hos koncernföretag		26 571 378	24 676 617
Aktuell skattefordran		215 299	344 864
Övriga fordringar		16 334	16 334
Förutbetalda kostnader och upplupna intäkter	13	209 292	205 282
		<u>71 982 403</u>	<u>64 928 953</u>
Kassa och bank			
Kassa och bank		1 509 706	438 211
		<u>1 509 706</u>	<u>438 211</u>
Summa omsättningstillgångar		74 019 865	66 234 051
SUMMA TILLGÅNGAR		120 735 352	120 875 331

Duschprodukter i Skandinavien AB

Org nr 556206-9921

-

-

Balansräkning - moderföretaget

<i>Belopp i kr</i>	<i>Not</i>	<i>2021-12-31</i>	<i>2020-12-31</i>
EGET KAPITAL OCH SKULDER			
<i>Eget kapital</i>			
<i>Bundet eget kapital</i>			
Aktiekapital		100 000	100 000
Reservfond		20 000	20 000
		<u>120 000</u>	<u>120 000</u>
<i>Fritt eget kapital</i>			
Balanserat resultat		40 482 600	40 131 198
Årets resultat		15 948 632	2 351 401
		<u>56 431 232</u>	<u>42 482 599</u>
		56 551 232	42 602 599
<i>Långfristiga skulder</i>			
Skulder till kreditinstitut		17 629 158	23 958 324
Övriga skulder	14	33 931 341	34 573 841
		<u>51 560 499</u>	<u>58 532 165</u>
<i>Kortfristiga skulder</i>			
Skulder till kreditinstitut		3 200 000	2 683 336
Checkräkningskredit	15	-	5 272 213
Leverantörsskulder		5 243 707	4 682 911
Skulder till koncernföretag		3 733 532	6 607 809
Övriga skulder		318 626	1 093
Upplupna kostnader och förutbetalda intäkter	16	127 756	493 205
		<u>12 623 621</u>	<u>19 740 567</u>
SUMMA EGET KAPITAL OCH SKULDER		<u>120 735 352</u>	<u>120 875 331</u>

2022072835009

13

Kassaflödesanalys - moderföretaget

<i>Belopp i kr</i>	<i>2021</i>	<i>2020</i>
Den löpande verksamheten		
Resultat efter finansiella poster	14 748 632	2 351 401
Justering för poster som inte ingår i kassaflödet	19 -8 008 086	8 162 179
	<u>6 740 546</u>	<u>10 513 580</u>
Betald inkomstskatt	-	-
Kassaflöde från den löpande verksamheten före förändringar av rörelsekapital	<u>6 740 546</u>	<u>10 513 580</u>
<i>Kassaflöde från förändringar i rörelsekapital</i>		
Ökning(-)/Minskning(+) av varulager	-	40 419
Ökning(-)/Minskning(+) av rörelsefordringar	-11 484 039	6 051 171
Ökning(+)/Minskning(-) av rörelseskulder	-7 633 610	-8 389 306
Kassaflöde från den löpande verksamheten	<u>-12 377 103</u>	<u>8 215 864</u>
Investeringsverksamheten		
Förvärv av materiella anläggningstillgångar	-416 857	-31 628 798
Avyttring av materiella anläggningstillgångar	4 733 322	8 000 000
Förvärv av finansiella tillgångar	-	-50 000
Avyttring av finansiella tillgångar	17 587 135	-
Kassaflöde från investeringsverksamheten	<u>21 903 600</u>	<u>-23 678 798</u>
Finansieringsverksamheten		
Upptagna lån	-	15 529 888
Amortering av lån	-6 455 002	-1 333 336
Utbetald utdelning till moderföretagets aktieägare	-2 000 000	-
Kassaflöde från finansieringsverksamheten	<u>-8 455 002</u>	<u>14 196 552</u>
Årets kassaflöde	<u>1 071 495</u>	<u>-1 266 382</u>
Likvida medel vid årets början	<u>438 211</u>	<u>1 704 593</u>
Likvida medel vid årets slut	18 <u>1 509 706</u>	<u>438 211</u>

Duschprodukter i Skandinavien AB

Org nr 556206-9921

-
-

Noter

Belopp i kr om inget annat anges

Not 1 Redovisningsprinciper

Årsredovisningen har upprättats i enlighet med årsredovisningslagen och enligt Bokföringsnämndens allmänna råd BFNAR 2012:1 Årsredovisning och koncernredovisning (K3).

Materiella anläggningstillgångar

Materiella anläggningstillgångar redovisas till anskaffningsvärde minskat med ackumulerade avskrivningar och nedskrivningar. I anskaffningsvärdet ingår förutom inköpspriset även utgifter som är direkt hänförliga till förvärvet.

Tillkommande utgifter

Tillkommande utgifter som uppfyller tillgångskriteriet räknas in i tillgångens redovisade värde. Utgifter för löpande underhåll och reparationer redovisas som kostnader när de uppkommer.

Avskrivningar

Avskrivning sker linjärt över tillgångens beräknade nyttjandeperiod eftersom det återspeglar den förväntade förbrukningen av tillgångens framtida ekonomiska fördelar. Avskrivningen redovisas som kostnad i resultaträkningen.

Byggnader

Inventarier, verktyg och installationer

Goodwill

Nyttjandeperiod

25-40 år

3-5 år

5 år

Leasing

Alla leasingavtal redovisas som operationella leasingavtal.

Utländsk valuta

Poster i utländsk valuta

Monetära poster i utländsk valuta räknas om till balansdagens kurs. Icke-monetära poster räknas inte om utan redovisas till kursen vid anskaffningstillfället.

Varulager

Varulagret är upptaget till det lägsta av anskaffningsvärdet och nettoförsäljningsvärdet. Därvid har inkuransrisk beaktats. Anskaffningsvärdet beräknas enligt först in- först ut- principen. I anskaffningsvärdet ingår förutom utgifter för inköp även utgifter för att bringa varorna till deras aktuella plats och skick.

Finansiella tillgångar och skulder

Finansiella tillgångar och skulder redovisas i enlighet med kapitel 11 (Finansiella instrument värderade utifrån anskaffningsvärdet) i BFNAR 2012:1.

Skatt

Skatt på årets resultat i resultaträkningen består av aktuell skatt och uppskjuten skatt. Aktuell skatt är inkomstskatt för innevarande räkenskapsår som avser årets skattepliktiga resultat och den del av tidigare räkenskapsårs inkomstskatt som ännu inte har redovisats. Uppskjuten skatt är inkomstskatt för skattepliktigt resultat avseende framtida räkenskapsår till följd av tidigare transaktioner eller händelser.

Intäkter

Det inflöde av ekonomiska fördelar som företaget erhållit eller kommer att erhålla för egen räkning redovisas som intäkt. Intäkter värderas till verkliga värdet av det som erhållits eller kommer att erhållas, med avdrag för rabatter.

Försäljning av varor

Vid försäljning av varor redovisas intäkten vid leverans.



Duschprodukter i Skandinavien AB

Org nr 556206-9921

Koncernredovisning*Dotterföretag*

Dotterföretag är företag i vilka moderföretaget direkt eller indirekt innehar mer än 50 % av röstalet eller på annat sätt har ett bestämmande inflytande. Bestämmande inflytande innebär en rätt att utforma ett företags finansiella och operativa strategier i syfte att erhålla ekonomiska fördelar. Redovisningen av rörelseförvärv bygger på enhetssynen. Det innebär att förvärvsanalysen upprättas per den tidpunkt då förvärvaren får bestämmande inflytande. Från och med denna tidpunkt ses förvärvaren och den förvärvade enheten som en redovisningsenhet.

Anskaffningsvärdet för dotterföretag beräknas till summan av verkligt värde vid förvärvstidpunkten. Från och med förvärvstidpunkten inkluderas i koncernredovisningen det förvärvade företagets intäkter och kostnader, identifierbara tillgångar och skulder liksom eventuell uppkommen goodwill eller negativ goodwill.

Negativ goodwill

Negativ goodwill uppkommer när anskaffningsvärdet vid förvärv av andelar i dotterföretag överstiger det i förvärvsanalysen fastställda värdet på det förvärvade företagets identifierbara nettotillgångar. Den negativa goodwill som uppkom vid förvärv av dotterbolag 2018 och 2019 har i sin helhet upplösts, och ingår i övriga rörelseintäkter i koncernens resultaträkning.

Not 2 Övriga rörelseintäkter

	2021	2020
<i>Koncernen</i>		
Kursvinster på fordringar/skulder av rörelsekaraktär	2 461 571	–
Realisationsvinster	48 924	108 492
Erhållna statliga bidrag	395 397	376 907
Återförd inkurans	–	891 370
Övrigt	83 930	216 284
	<u>2 989 822</u>	<u>1 593 053</u>
<i>Moderföretaget</i>		
Kursvinster på fordringar/skulder av rörelsekaraktär	2 461 571	–
Övrigt	71 143	–
	<u>2 532 714</u>	<u>–</u>

Not 3 Anställda, personalkostnader och arvoden till styrelse och revisorer

	2021	2020
<i>Koncern</i>		
<i>KMPG AB</i>		
Revisionsuppdrag	433 267	290 860
<i>Övriga revisorer</i>		
Revisionsuppdrag	10 145	119 400
<i>Moderföretag</i>		
<i>KMPG AB</i>		
Revisionsuppdrag	433 267	236 915

Med revisionsuppdrag avses granskning av årsredovisningen och bokföringen samt styrelsens och verkställande direktörens förvaltning, övriga arbetsuppgifter som det ankommer på företagets revisor att utföra samt rådgivning eller annat biträde som föranleds av iakttagelser vid sådan granskning eller genomförandet av sådana övriga arbetsuppgifter.

Detta inkluderar övriga arbetsuppgifter som det ankommer på bolagets revisor att utföra, samt rådgivning eller annat biträde som föranleds av iakttagelser vid sådan granskning eller genomförandet av sådana arbetsuppgifter.

Duschprodukter i Skandinavien AB

Org nr 556206-9921

—
—**Medelantalet anställda**

	2021	varav män	2020	varav män
Moderföretaget				
Sverige	—	100%	2	100%
Totalt	—	100%	2	100%
Dotterföretag				
Sverige	—	0%	17	76%
Estland	19	63%	25	56%
Lettland	—	0%	7	57%
Litauen	—	0%	6	83%
Totalt i dotterföretag	19	100%	55	65%
Koncernen totalt	19	100%	57	65%

Redovisning av könsfördelning bland ledande befattningshavare

	2021-12-31 Andel kvinnor	2020-12-31 Andel kvinnor
Moderföretaget		
Styrelsen	0%	0%
Övriga ledande befattningshavare	0%	0%
Koncernen totalt		
Styrelsen	20%	29%
Övriga ledande befattningshavare	0%	50%

Löner och andra ersättningar samt sociala kostnader, inklusive pensionskostnader

	2021		2020	
	Löner och ersättningar	Sociala kostnader	Löner och ersättningar	Sociala kostnader
Moderföretag (varav pensionskostnad)	205 181	29 887	969 109	262 980
	1)	(-)	1)	(-)
Dotterföretag (varav pensionskostnad)	3 850 267	1 318 585	12 859 460	3 630 572
		(203 424)		(313 656)
Koncernen totalt	4 055 448	1 348 472	13 828 569	3 893 552

Löner och andra ersättningar fördelade mellan styrelseledamöter m.fl. och övriga anställda

	2021		2020	
	Styrelse och VD	Övriga anställda	Styrelse och VD	Övriga anställda
Moderföretag	83 076	122 105	744 000	225 109
Dotterföretag	452 970	3 397 298	1 212 241	11 647 219
Koncernen totalt	536 046	3 519 403	1 956 241	11 872 328

Duschprodukter i Skandinavien AB

Org nr 556206-9921

16 (23)

Not 4 Avskrivningar av materiella och immateriella anläggningstillgångar

	2021	2020
Koncernen		
<i>Avskrivningar enligt plan fördelade per tillgång</i>		
Byggnader och mark	-3 025 472	-1 967 029
Inventarier, verktyg och installationer	-704 212	-679 719
	<u>-3 729 684</u>	<u>-2 646 747</u>
Moderföretaget		
<i>Avskrivningar enligt plan fördelade per tillgång</i>		
Byggnader och mark	-1 841 526	-1 833 657
Inventarier, verktyg och installationer	-517 802	-128 522
	<u>-2 359 328</u>	<u>-1 962 179</u>

Not 5 Övriga rörelsekostnader

	2021	2020
Koncernen		
Kursförluster på fordringar/skulder av rörelsekaraktär	-	-7 015 167
Realisationsförluster	-25 000	-306 000
Övrigt	-2 467	-142 666
	<u>-27 467</u>	<u>-7 463 833</u>
Moderföretaget		
Kursförluster på fordringar/skulder av rörelsekaraktär	-	-7 015 167
Realisationsförluster	-25 000	-306 000
Övrigt	-	-142 666
	<u>-25 000</u>	<u>-7 463 833</u>

Not 6 Operationell leasing

Leasingavtal där företaget är leasetagare

Koncern

	2021	2020
Räkenskapsårets kostnadsförda leasingavgifter	<u>232 281</u>	<u>433 264</u>

Moderföretaget

	2021	2020
Räkenskapsårets kostnadsförda leasingavgifter	<u>232 281</u>	<u>275 145</u>

Not 7 Resultat från andelar i koncernföretag

	2021	2020
Utdelning	1 005 440	18 900 000
Realisationsresultat vid avyttring av andelar	16 481 695	-
Nedskrivningar	-1 150 000	-6 200 000
	<u>16 337 135</u>	<u>12 700 000</u>

2022072835014

Not 8 Skatt på årets resultat

	2021	2020
<i>Koncernen</i>		
Årets skatt	-411 372	-1 215 974
Uppskjuten skatt	267 295	353 475
	<u>-144 077</u>	<u>-862 499</u>
<i>Moderföretaget</i>		
Årets skatt	-	-
Uppskjuten skatt	-	-
	<u>-</u>	<u>-</u>

Avstämning av effektiv skatt

	2021		2020	
	Procent	Belopp	Procent	Belopp
<i>Koncernen</i>				
Resultat före skatt		16 183 919		-1 507 954
Skatt enligt gällande skattesats för moderföretaget	20,6%	-3 333 886	21,4%	322 702
Effekt av andra skattesatser för utländska dotterföretag	0,0%	-	10,0%	150 642
Ej avdragsgilla kostnader	2,3%	-371 363	-4,5%	-67 591
Ej skattepliktiga intäkter	-21,2%	3 433 882	29,3%	442 040
Ökning av underskottsavdrag utan motsvarande aktivering av uppskjuten skatt	0,0%	-	-146,9%	-2 214 472
Skatt hänförlig till föregående år	0,0%	-	25,9%	391 187
Avskrivning goodwill	0,0%	-	3,4%	51 380
Utnyttjande av tidigare ej aktiverade underskottsavdrag	-3,1%	498 254	0,0%	-
Övrigt	0,5%	-82 808	4,1%	61 639
Redovisad effektiv skatt	<u>-0,9%</u>	<u>144 078</u>	<u>-57,2%</u>	<u>-862 499</u>

	2021		2020	
	Procent	Belopp	Procent	Belopp
<i>Moderföretaget</i>				
Resultat före skatt		15 948 632		2 351 401
Skatt enligt gällande skattesats för moderföretaget	20,6%	-3 285 419	21,4%	-503 200
Ej avdragsgilla kostnader	2,3%	-371 363	56,4%	-1 326 800
Ej skattepliktiga intäkter	-21,3%	3 395 428	-172,0%	4 044 600
Ökning av underskottsavdrag utan motsvarande aktivering av uppskjuten skatt	0,0%	-	13,9%	-2 214 600
Utnyttjande av tidigare ej aktiverade underskottsavdrag	-3,1%	498 254	0,0%	-
Nedskrivning av aktier	1,5%	-236 900	0,0%	-
Redovisad effektiv skatt	<u>0,0%</u>	<u>-</u>	<u>-80,3%</u>	<u>-</u>

Not 9 Byggnader och mark

	2021-12-31	2020-12-31
<i>Koncernen</i>		
<i>Akkumulerade anskaffningsvärden</i>		
Vid årets början	99 405 628	49 257 178
Nyanskaffningar (inkl tillkommande dotterföretag)	7 089 064	50 148 451
Avyttringar och utrangeringar	-4 860 736	-
Årets omräkningsdifferenser	339 564	0
Vid årets slut	<u>101 973 520</u>	<u>99 405 628</u>
<i>Akkumulerade avskrivningar</i>		
Vid årets början	-8 485 328	-6 440 498
Nyanskaffningar (inkl tillkommande dotterföretag)	-	-77 801
Årets avskrivning	-3 025 472	-1 967 029
Vid årets slut	<u>-11 510 799</u>	<u>-8 485 328</u>

Duschprodukter i Skandinavien AB

Org nr 558206-9921

<i>Akkumulerade nedskrivningar</i>		
Vid årets början	-2 408 150	-2 408 150
Årets omräkningsdifferenser	-148 575	-
Vid årets slut	<u>-2 556 725</u>	<u>-2 408 150</u>
Redovisat värde vid årets slut	87 905 996	88 512 151
	<u>2021-12-31</u>	<u>2020-12-31</u>
<i>Moderföretaget</i>		
<i>Akkumulerade anskaffningsvärden</i>		
Vid årets början	58 812 552	35 291 754
Nyanskaffningar	255 232	31 520 798
Avyttringar och utrangeringar	<u>-4 683 322</u>	<u>-8 000 000</u>
Vid årets slut	54 384 462	58 812 552
<i>Akkumulerade avskrivningar</i>		
Vid årets början	-7 944 421	-6 110 764
Årets avskrivning	<u>-1 841 526</u>	<u>-1 833 657</u>
Vid årets slut	-9 785 947	-7 944 421
Redovisat värde vid årets slut	44 598 515	50 868 131
	<u>2021-12-31</u>	<u>2020-12-31</u>
Varav mark		
<i>Koncernen</i>		
Akkumulerade anskaffningsvärden	21 591 415	22 015 034
Redovisat värde vid årets slut	<u>21 591 415</u>	<u>22 015 034</u>
<i>Moderföretaget</i>		
Akkumulerade anskaffningsvärden	7 692 127	7 692 127
Redovisat värde vid årets slut	<u>7 692 127</u>	<u>7 692 127</u>

Not 10 Inventarier, verktyg och installationer

	<u>2021-12-31</u>	<u>2020-12-31</u>
<i>Koncernen</i>		
<i>Akkumulerade anskaffningsvärden</i>		
Vid årets början	21 648 502	21 379 727
Nyanskaffningar (inkl tillkommande dotterföretag)	141 625	405 954
Avyttringar och utrangeringar	<u>-1 798 052</u>	<u>-137 179</u>
Vid årets slut	19 992 075	21 648 502
<i>Akkumulerade avskrivningar</i>		
Vid årets början	-19 528 960	-18 948 518
Återförda avskrivningar på avyttringar och utrangeringar	579 912	-
Årets avskrivning	<u>-513 209</u>	<u>-679 719</u>
Årets omräkningsdifferenser	20 105	99 277
Vid årets slut	<u>-19 442 151</u>	<u>-19 528 960</u>
Redovisat värde vid årets slut	549 924	2 119 543

Duschprodukter i Skandinavien AB

Org nr 556206-9921

	2021-12-31	2020-12-31
<i>Moderföretaget</i>		
<i>Akkumulerade anskaffningsvärden</i>		
Vid årets början	18 203 349	18 095 349
Nyanskaffningar	141 625	108 000
Avyttringar och utrangeringar	-50 000	-
Vid årets slut	18 294 974	18 203 349
<i>Akkumulerade avskrivningar</i>		
Vid årets början	-17 669 470	-17 540 948
Återförda avskrivningar på avyttringar och utrangeringar	20 000	-
Årets avskrivning på anskaffningsvärden	-517 802	-128 522
Vid årets slut	-18 167 272	-17 669 470
Redovisat värde vid årets slut	127 702	533 879

Not 11 Andelar i koncernföretag

	2021-12-31	2020-12-31
<i>Akkumulerade anskaffningsvärden</i>		
Vid årets början	2 981 270	9 131 270
Förvärv	-	50 000
Avyttring	-100 000	-
Nedskrivning	-1 150 000	-6 200 000
Vid årets slut	1 731 270	2 981 270
Redovisat värde vid årets slut	1 731 270	2 981 270

Spec av moderföretagets och koncernens innehav av andelar i koncernföretag

Dotterföretag / Org nr / Säte	Antal andelar	Andel (%)	2021-12-31	2020-12-31
			Redovisat värde	Redovisat värde
Duschprodukter Sweden AB, 559171-8274, Göteborg	1 000	0,0	-	100 000
Marknadsservice i Sverige AB, 556207-8419, Gbg	1 000			
Arrow Skandinavien AB, 556247-8007, Göteborg	1 000			
Arrow Norge AS, 988942332, Sofiemyr, Norge	1 000			
Dolphy OY, 1475604-4, Esbo, Finland	2 500			
SIA Duschy Marketing, 40003368826, Riga, Lettland	100			
UAB Duschy, 300604740, Kaunas, Litauen	400			
Duschy Marketing OÜ, 10187318, Tallinn, Estland	400			
Duschy OÜ, 1030369, Kuressaare, Estland	760	100,0	1 431 270	1 431 270
Arrow AB, 556186-3571, Kungälv	1 000	100,0	250 000	1 400 000
Solbrynet AB, 559252-2329, Kungälv	500	100,0	50 000	50 000
			1 731 270	2 981 270

i) Ågarandelen av kapitalet avses, vilket även överensstämmer med andelen av rösterna för totalt antal aktier.

Rörelseöverlåtelse under räkenskapsåret

2021-03-01 avyttrades dotterbolaget Duschprodukter Sweden AB med samtliga underliggande bolag.

2022072835018

Not 12 Uppskjuten skatt

		2021-12-31	
<i>Koncernen</i>	<i>Uppskjuten skattefordran</i>	<i>Uppskjuten skatteskuld</i>	<i>Netto</i>
<i>Väsentliga temporära skillnader</i>			
Skattemässigt underskottsavdrag	258 000	—	258 000
Uppskjuten skattefordran/skuld	258 000	—	258 000
		2020-12-31	
<i>Koncernen</i>	<i>Uppskjuten skattefordran</i>	<i>Uppskjuten skatteskuld</i>	<i>Netto</i>
<i>Väsentliga temporära skillnader</i>			
Uppskjuten skatt på obeskattade reserver	—	899 803	-899 803
Uppskjuten skatt på lager	391 187	—	391 187
Skattemässigt underskottsavdrag	258 000	—	258 000
Uppskjuten skattefordran/skuld	649 187	899 803	-250 616
		2021-12-31	
<i>Moderföretaget</i>	<i>Uppskjuten skattefordran</i>	<i>Uppskjuten skatteskuld</i>	<i>Netto</i>
Skattemässigt underskottsavdrag	258 000	—	258 000
Uppskjuten skattefordran/skuld	258 000	—	258 000
		2020-12-31	
<i>Moderföretaget</i>	<i>Uppskjuten skattefordran</i>	<i>Uppskjuten skatteskuld</i>	<i>Netto</i>
Skattemässigt underskottsavdrag	258 000	—	258 000
Uppskjuten skattefordran/skuld	258 000	—	258 000

Not 13 Förutbetalda kostnader och upplupna intäkter

	2021-12-31	2020-12-31
<i>Koncern</i>		
Försäkringar	154 614	342 830
Förutbetalda varor	—	17 670
Hyra	—	59 362
Övriga poster	112 621	114 573
	267 235	534 435
<i>Moderföretag</i>		
Försäkringar	110 033	205 282
Övriga poster	99 259	—
	209 292	205 282

5

Duschprodukter i Skandinavien AB

Org nr 556206-9921

-

-

Not 14 Långfristiga skulder

	2021-12-31	2020-12-31
<i>Koncernen</i>		
Skulder som förfaller senare än ett år från balansdagen:		
Övriga skulder till kreditinstitut	11 950 000	13 533 344
Övriga skulder	8 348 859	9 322 936
Skulder som förfaller senare än fem år från balansdagen:		
Övriga skulder till kreditinstitut	11 479 158	16 524 980
Övriga skulder	25 582 482	27 377 671
	<u>57 360 499</u>	<u>66 758 931</u>
<i>Moderföretaget</i>		
Skulder som förfaller senare än ett år från balansdagen		
Övriga skulder till kreditinstitut	9 550 000	8 733 344
Övriga skulder	8 348 859	7 391 358
Skulder som förfaller senare än fem år från balansdagen		
Övriga skulder till kreditinstitut	8 079 158	15 224 980
Övriga skulder	25 582 482	27 182 482
	<u>51 560 499</u>	<u>58 532 164</u>

Not 15 Checkräkningskredit

	2021-12-31	2020-12-31
<i>Koncernen</i>		
Beviljad kreditlimit	6 000 000	10 500 000
Outnyttjad del	<u>-6 000 000</u>	<u>-5 227 787</u>
Utnyttjat kreditbelopp	-	5 272 213
<i>Moderföretaget</i>		
Beviljad kreditlimit	6 000 000	8 000 000
Outnyttjad del	<u>-6 000 000</u>	<u>-2 727 787</u>
Utnyttjat kreditbelopp	-	5 272 213

Not 16 Upplupna kostnader och förutbetalda intäkter

	2021-12-31	2020-12-31
<i>Koncernen</i>		
Upplupen semesterlön	93 607	1 298 421
Upplupna sociala avgifter	74 919	515 646
Kundbonus	-	2 921 631
Uppskov skatt	-	1 706 831
Förutbetald hyra	462 825	-
Övriga poster	121 820	268 068
	<u>753 171</u>	<u>6 710 597</u>
<i>Moderföretaget</i>		
Upplupen semesterlön	7 128	102 352
Upplupna sociala avgifter	6 387	75 439
Revisionsarvode	-	80 000
Uppskov skatt	-	159 695
Övriga poster	114 241	75 719
	<u>127 756</u>	<u>493 205</u>



Duschprodukter i Skandinavien AB

Org nr 556206-9921

-

-

Not 17 Ställda säkerheter och eventualförpliktelser

	2021-12-31	2020-12-31
Ställda säkerheter		
<i>Moderföretaget</i>		
Fastighetsinteckningar	19 750 000	19 750 000
Företagsinteckningar	9 000 000	9 000 000
	<u>28 750 000</u>	<u>28 750 000</u>
<i>Dotterbolag</i>		
Fastighetsinteckningar	12 000 000	7 000 000
Företagsinteckningar	2 460 000	4 960 000
	<u>14 460 000</u>	<u>11 960 000</u>
Summa ställda säkerheter	43 210 000	40 710 000
Eventualförpliktelser	Inga	Inga

Not 18 Likvida medel

	2021-12-31	2020-12-31
<i>Koncernen</i>		
Banktillgodohavanden	3 341 033	11 399 123
	<u>3 341 033</u>	<u>11 399 123</u>
	2021-12-31	2020-12-31
<i>Moderföretaget</i>		
Banktillgodohavanden	1 509 706	438 211
	<u>1 509 706</u>	<u>438 211</u>

Ovanstående poster har klassificerats som likvida medel med utgångspunkten att:

- De har en obetydlig risk för värdefluktuationer.
- De kan lätt omvandlas till kassamedel.
- De har en löptid om högst 3 månader från anskaffningstidpunkten.

Not 19 Övriga upplysningar till kassaflödesanalysen**Justeringar för poster som inte ingår i kassaflödet m m**


	2021	2020
<i>Koncernen</i>		
Avskrivningar	3 729 684	2 646 748
Orealiserade kursdifferenser	532 082	-
Rearesultat försäljning av rörelse/dotterföretag	-16 669 330	-
Kundförluster	5 437 639	-
Valutaförändring	-	-1 947 389
	<u>-6 969 925</u>	<u>699 359</u>
	2021	2020
<i>Moderföretaget</i>		
Av- och nedskrivningar	2 359 328	-1 962 179
Orealiserade kursdifferenser	532 082	-
Rearesultat försäljning av rörelse/dotterföretag	-17 487 135	-
Kundförluster	5 437 639	-
Nedskrivningar av aktier	1 150 000	-
	<u>-8 008 086</u>	<u>-1 962 179</u>

B

Not 20 Nyckeltalsdefinitioner

Rörelsemarginal:	Rörelseresultat / Nettoomsättning
Balansomslutning:	Totala tillgångar
Avkastning på eget kapital:	Årets resultat hänförligt till moderföretagets aktieägare / Genomsnittligt eget kapital hänförligt till moderföretagets aktieägare
Soliditet:	Totalt eget kapital / Totala tillgångar


Göteborg den 2022-07-13



Nils E. Larsson
Ordförande



Tony Larssdal
Styrelseledamot



Ted Larsson
Styrelseledamot

Vår revisionsberättelse har lämnats 2022-07-20

KPMG AB



Henrik Blom
Auktoriserad revisor

2022072835021

Revisionsberättelse

Till bolagsstämman i Duschprodukter i Skandinavien AB, org. nr 556206-9921

Rapport om årsredovisningen och koncernredovisningen

Uttalanden

Vi har utfört en revision av årsredovisningen och koncernredovisningen för Duschprodukter i Skandinavien AB för år 2021.

Enligt vår uppfattning har årsredovisningen och koncernredovisningen upprättats i enlighet med årsredovisningslagen och ger en i alla väsentliga avseenden rättvisande bild av moderbolagets och koncernens finansiella ställning per den 31 december 2021 och av dessas finansiella resultat och kassaflöde för året enligt årsredovisningslagen. Förvaltningsberättelsen är förenlig med årsredovisningens och koncernredovisningens övriga delar.

Vi tillstyrker därför att bolagsstämman fastställer resultaträkningen och balansräkningen för moderbolaget och för koncernen.

Grund för uttalanden

Vi har utfört revisionen enligt International Standards on Auditing (ISA) och god revisionssed i Sverige. Vårt ansvar enligt dessa standarder beskrivs närmare i avsnittet Revisorns ansvar. Vi är oberoende i förhållande till moderbolaget och koncernen enligt god revisionssed i Sverige och har i övrigt fullgjort vårt yrkesetiska ansvar enligt dessa krav.

Vi anser att de revisionsbevis vi har inhämtat är tillräckliga och ändamålsenliga som grund för våra uttalanden.

Styrelsens ansvar

Det är styrelsen som har ansvaret för att årsredovisningen och koncernredovisningen upprättas och att de ger en rättvisande bild enligt årsredovisningslagen. Styrelsen ansvarar även för den interna kontroll som den bedömer är nödvändig för att upprätta en årsredovisning och koncernredovisning som inte innehåller några väsentliga felaktigheter, vare sig dessa beror på oegentligheter eller misstag.

Vid upprättandet av årsredovisningen och koncernredovisningen ansvarar styrelsen för bedömningen av bolagets och koncernens

förmåga att fortsätta verksamheten. Den upplyser, när så är tillämpligt, om förhållanden som kan påverka förmågan att fortsätta verksamheten och att använda antagandet om fortsatt drift. Antagandet om fortsatt drift tillämpas dock inte om styrelsen avser att likvidera bolaget, upphöra med verksamheten eller inte har något realistiskt alternativ till att göra något av detta.

Revisorns ansvar

Våra mål är att uppnå en rimlig grad av säkerhet om huruvida årsredovisningen och koncernredovisningen som helhet inte innehåller några väsentliga felaktigheter, vare sig dessa beror på oegentligheter eller misstag, och att lämna en revisionsberättelse som innehåller våra uttalanden. Rimlig säkerhet är en hög grad av säkerhet, men är ingen garanti för att en revision som utförs enligt ISA och god revisionssed i Sverige alltid kommer att upptäcka en väsentlig felaktighet om en sådan finns. Felaktigheter kan uppstå på grund av oegentligheter eller misstag och anses vara väsentliga om de enskilt eller tillsammans rimligen kan förväntas påverka de ekonomiska beslut som användare fattar med grund i årsredovisningen och koncernredovisningen.

Som del av en revision enligt ISA använder vi professionellt omdöme och har en professionellt skeptisk inställning under hela revisionen. Dessutom:

- identifierar och bedömer vi riskerna för väsentliga felaktigheter i årsredovisningen och koncernredovisningen, vare sig dessa beror på oegentligheter eller misstag, utformar och utför granskningsåtgärder bland annat utifrån dessa risker och inhämtar revisionsbevis som är tillräckliga och ändamålsenliga för att utgöra en grund för våra uttalanden. Risken för att inte upptäcka en väsentlig felaktighet till följd av oegentligheter är högre än för en väsentlig felaktighet som beror på misstag, eftersom oegentligheter kan innefatta agerande i maskopi, förfälskning, avsiktliga utelämnanden, felaktig information eller åsidosättande av intern kontroll.
- skaffar vi oss en förståelse av den del av bolagets interna kontroll som har betydelse för vår revision för att utforma granskningsåtgärder som är lämpliga med hänsyn till omständigheterna, men inte för att uttala oss om effektiviteten i den interna kontrollen.
- utvärderar vi lämpligheten i de redovisningsprinciper som används och rimligheten i styrelsens uppskattningar i redovisningen och tillhörande upplysningar.

— drar vi en slutsats om lämpligheten i att styrelsen använder antagandet om fortsatt drift vid upprättandet av årsredovisningen och koncernredovisningen. Vi drar också en slutsats, med grund i de inhämtade revisionsbevisen, om huruvida det finns någon väsentlig osäkerhetsfaktor som avser sådana händelser eller förhållanden som kan leda till betydande tvivel om bolagets och koncernens förmåga att fortsätta verksamheten. Om vi drar slutsatsen att det finns en väsentlig osäkerhetsfaktor, måste vi i revisionsberättelsen fästa uppmärksamheten på upplysningarna i årsredovisningen och koncernredovisningen om den väsentliga osäkerhetsfaktorn eller, om sådana upplysningar är otillräckliga, modifiera uttalandet om årsredovisningen och koncernredovisningen. Våra slutsatser baseras på de revisionsbevis som inhämtas fram till datumet för revisionsberättelsen. Dock kan framtida händelser eller förhållanden göra att ett bolag och en koncern inte längre kan fortsätta verksamheten.

— utvärderar vi den övergripande presentationen, strukturen och innehållet i årsredovisningen och koncernredovisningen, däribland upplysningarna, och om årsredovisningen och koncernredovisningen återger de underliggande transaktionerna och händelserna på ett sätt som ger en rättvisande bild.

— inhämtar vi tillräckliga och ändamålsenliga revisionsbevis avseende den finansiella informationen för enheterna eller affärsaktiviteterna inom koncernen för att göra ett uttalande avseende koncernredovisningen. Vi ansvarar för styrning, övervakning och utförande av koncernrevisionen. Vi är ensamt ansvariga för våra uttalanden.

Vi måste informera styrelsen om bland annat revisionens planerade omfattning och inriktning samt tidpunkten för den. Vi måste också informera om betydelsefulla iakttagelser under revisionen, däribland de eventuella betydande brister i den interna kontrollen som vi identifierat.

Rapport om andra krav enligt lagar och andra författningar

Uttalanden

Utöver vår revision av årsredovisningen och koncernredovisningen har vi även utfört en revision av styrelsens förvaltning för Duschprodukter i Skandinavien AB för år 2021 samt av förslaget till dispositioner beträffande bolagets vinst eller förlust.

Vi tillstyrker att bolagsstämman disponerar vinsten enligt förslaget i förvaltningsberättelsen och beviljar styrelsens ledamöter ansvarsfrihet för räkenskapsåret.

Grund för uttalanden

Vi har utfört revisionen enligt god revisionssed i Sverige. Vårt ansvar enligt denna beskrivs närmare i avsnittet Revisorns ansvar. Vi är oberoende i förhållande till moderbolaget och koncernen enligt god revisionssed i Sverige och har i övrigt fullgjort vårt yrkesetiska ansvar enligt dessa krav.

Vi anser att de revisionsbevis vi har inhämtat är tillräckliga och ändamålsenliga som grund för våra uttalanden.

Styrelsens ansvar

Det är styrelsen som har ansvaret för förslaget till dispositioner beträffande bolagets vinst eller förlust. Vid förslag till utdelning innefattar detta bland annat en bedömning av om utdelningen är försvarlig med hänsyn till de krav som bolagets och koncernens verksamhetsart, omfattning och risker ställer på storleken av moderbolagets och koncernens egna kapital, konsolideringsbehov, likviditet och ställning i övrigt.

Styrelsen ansvarar för bolagets organisation och förvaltningen av bolagets angelägenheter. Detta innefattar bland annat att fortlöpande bedöma bolagets och koncernens ekonomiska situation och att tillse att bolagets organisation är utformad så att bokföringen, medelsförvaltningen och bolagets ekonomiska angelägenheter i övrigt kontrolleras på ett betryggande sätt.

Revisorns ansvar

Vårt mål beträffande revisionen av förvaltningen, och därmed vårt uttalande om ansvarsfrihet, är att inhämta revisionsbevis för att med en rimlig grad av säkerhet kunna bedöma om någon styrelseledamot i något väsentligt avseende:

- företagit någon åtgärd eller gjort sig skyldig till någon försummelse som kan föranleda ersättningsskyldighet mot bolaget, eller
- på något annat sätt handlat i strid med aktiebolagslagen, årsredovisningslagen eller bolagsordningen.

Vårt mål beträffande revisionen av förslaget till dispositioner av bolagets vinst eller förlust, och därmed vårt uttalande om detta, är att med rimlig grad av säkerhet bedöma om förslaget är förenligt med aktiebolagslagen.

Rimlig säkerhet är en hög grad av säkerhet, men ingen garanti för att en revision som utförs enligt god revisionssed i Sverige alltid kommer att upptäcka åtgärder eller försummelser som kan föranleda

ersättningsskyldighet mot bolaget, eller att ett förslag till dispositioner av bolagets vinst eller förlust inte är förenligt med aktiebolagslagen.


Som en del av en revision enligt god revisionssed i Sverige använder vi professionellt omdöme och har en professionellt skeptisk inställning under hela revisionen. Granskningen av förvaltningen och förslaget till dispositioner av bolagets vinst eller förlust grundar sig främst på revisionen av räkenskaperna. Vilka tillkommande granskningsåtgärder som utförs baseras på vår professionella bedömning med utgångspunkt i risk och väsentlighet. Det innebär att vi fokuserar granskningen på sådana åtgärder, områden och förhållanden som är väsentliga för verksamheten och där avsteg och överträdelse skulle ha särskild betydelse för bolagets situation. Vi går igenom och prövar fattade beslut, beslutsunderlag, vidtagna åtgärder och andra förhållanden som är relevanta för vårt uttalande om ansvarsfrihet. Som underlag för vårt uttalande om styrelsens förslag till dispositioner beträffande bolagets vinst eller förlust har vi granskat styrelsens motiverade yttrande samt ett urval av underlagen för detta för att kunna bedöma om förslaget är förenligt med aktiebolagslagen.

Anmärkning

Årsredovisningen har inte upprättats i sådan tid att det varit möjligt att, enligt 7 kap. 10 § aktiebolagslagen, hålla årsstämma inom sex månader efter räkenskapsårets utgång.

Göteborg den 20 juli 2022

KPMG AB



Henrik Blom

Auktoriserad revisor