

Årsredovisning för
Ahlén Develop Media AB
556686-8666


Räkenskapsåret
2023-01-01 - 2023-12-31

Innehållsförteckning:	Sida
Förvaltningsberättelse	1
Resultaträkning	2
Balansräkning	3-4
Noter	5
Underskrifter	5


Fastställelseintyg

Undertecknad styrelseledamot i Ahlén Develop Media AB intygar härmed dels att denna kopia av årsredovisningen överensstämmer med originalet, dels att resultat- och balansräkningen fastställts på årsstämman 2024-05-22. Stämman beslutade också att godkänna styrelsens förslag till resultatdisposition.

Västerås 2024-05-22.



David Ahlén
Styrelseordförande



Förvaltningsberättelse

Styrelsen och verkställande direktören för Ahlén Develop Media AB, 556686-8666, får härmed avge årsredovisning för räkenskapsåret 2023.
Årsredovisningen är upprättad i svenska kronor, SEK.

Verksamheten

Allmänt om verksamheten

Företagets verksamhet är försäljning inom mobila IT-lösningar samt även idka förenlig verksamhet. Företaget har sitt säte i Västerås.

Flerårsöversikt

	2023	2022	2021	Belopp i Tkr 2020
Nettoomsättning	2 467	2 647	2 868	2 825
Resultat efter finansiella poster	152	22	655	440
Soliditet, %	12	7	50	51


Förändringar i eget kapital

	Aktie- kapital	Reserv- fond	Fritt eget kapital
Vid årets början	100 000		55 244
Disposition enl årsstämmobeslut			
Årets resultat			117 669
Vid årets slut	100 000		172 913

Resultatdisposition

	Belopp i kr
Styrelsen föreslår att till förfogande stående vinstmedel , kronor, 122 913 disponeras enligt följande:	
balanserat resultat	5 244
årets resultat	117 669
Totalt	122 913
disponeras för	
utdelning, [1000 aktier * 100 kr per aktie]	100 000
balanseras i ny räkning	22 913
Summa	122 913

Bolagets resultat och ställning framgår av efterföljande resultat- och balansräkningar med noter.




Resultaträkning

Belopp i kr	Not	2023-01-01- 2023-12-31	2022-01-01- 2022-12-31
Rörelseintäkter, lagerförändring m.m.			
Nettoomsättning		2 467 033	2 647 032
Övriga rörelseintäkter		-	19 612
Summa rörelseintäkter, lagerförändring m.m.		2 467 033	2 666 644
Rörelsekostnader			
Råvaror och förnödenheter		-310 851	-264 908
Övriga externa kostnader		-457 965	-228 866
Personalkostnader		-1 167 593	-1 784 076
Av- och nedskrivningar av materiella och immateriella anläggningstillgångar		-377 324	-366 392
Summa rörelsekostnader		-2 313 733	-2 644 242
Rörelseresultat		153 300	22 402
Finansiella poster			
Övriga ränteintäkter och liknande resultatposter		1 704	22
Räntekostnader och liknande resultatposter		-3 471	-444
Summa finansiella poster		-1 767	-422
Resultat efter finansiella poster		151 533	21 980
Bokslutsdispositioner			
Resultat före skatt		151 533	21 980
Skatter			
Skatt på årets resultat		-33 864	-6 443
Årets resultat		117 669	15 537

2024062613523

Balansräkning

<i>Belopp i kr</i>	<i>Not</i>	<i>2023-12-31</i>	<i>2022-12-31</i>
TILLGÅNGAR			
Anläggningstillgångar			
Materiella anläggningstillgångar			
Inventarier, verktyg och installationer		611 860	983 718
Summa materiella anläggningstillgångar		611 860	983 718
Summa anläggningstillgångar		611 860	983 718
Omsättningstillgångar			
Kortfristiga fordringar			
Kundfordringar		466 777	582 144
Övriga fordringar		325 023	256 323
Förutbetalda kostnader och upplupna intäkter		7 424	5 562
Summa kortfristiga fordringar		799 224	844 029
Kassa och bank			
Kassa och bank		436 270	285 267
Summa kassa och bank		436 270	285 267
Summa omsättningstillgångar		1 235 494	1 129 296
SUMMA TILLGÅNGAR		1 847 354	2 113 014



Balansräkning

<i>Belopp i kr</i>	<i>Not</i>	<i>2023-12-31</i>	<i>2022-12-31</i>
EGET KAPITAL OCH SKULDER			
<i>Eget kapital</i>			
<i>Bundet eget kapital</i>			
Aktiekapital		100 000	100 000
Summa bundet eget kapital		100 000	100 000
<i>Fritt eget kapital</i>			
Balanserat resultat		5 244	39 707
Årets resultat		117 669	15 537
Summa fritt eget kapital		122 913	55 244
Summa eget kapital		222 913	155 244
<i>Långfristiga skulder</i>			
Övriga skulder till kreditinstitut		632 363	813 346
Summa långfristiga skulder		632 363	813 346
<i>Kortfristiga skulder</i>			
Leverantörsskulder		46 545	127 264
Skatteskulder		54 050	296 938
Övriga skulder		517 860	454 622
Upplupna kostnader och förutbetalda intäkter		373 623	265 600
Summa kortfristiga skulder		992 078	1 144 424
SUMMA EGET KAPITAL OCH SKULDER		1 847 354	2 113 014

Noter

Belopp i kr om inget annat anges.

Not 1 Redovisningsprinciper

Årsredovisningen har upprättats i enlighet med Årsredovisningslagen och Bokföringsnämndens allmänna råd BFNAR 2016:10 Årsredovisning i mindre företag.

Avskrivningsprinciper för anläggningstillgångar

<i>Tillämpade avskrivningstider:</i>	<i>År</i>
Inventarier och verktyg	3-5
Bilar	3

Not 2 Ställda säkerheter och eventalförpliktelser

Ställda säkerheter


	<i>2023-12-31</i>	<i>2022-12-31</i>
<i>Ställda panter och säkerheter</i>	<i>Inga</i>	<i>Inga</i>

Eventalförpliktelser

Övriga eventalförpliktelser	Inga	Inga
-----------------------------	------	------

Underskrifter

Västerås 2024-05-22.



David Ahlén
Styrelseordförande

