

Årsredovisning

för

New Nose Harbour AB

556233-6866

Räkenskapsåret

2022-07-01 – 2023-06-30

Fastställelseintyg

Undertecknad styrelseledamot i New Nose Harbour AB intygar, dels att denna kopia av årsredovisningen stämmer överens med originalet, dels att resultaträkningen och balansräkningen i årsredovisningen har fastställts på årsstämman 2023-09-01. Årsstämman beslutade att godkänna styrelsens förslag till resultatdisposition.

Nynäshamn 2023-09-01



Britt Nilsson

Årsredovisning

för

New Nose Harbour AB

556233-6866

Räkenskapsåret

2022-07-01 – 2023-06-30

Styrelsen för New Nose Harbour AB får härmed avge årsredovisning för räkenskapsåret 2022-07-01 – 2023-06-30.

Årsredovisningen är upprättad i svenska kronor, SEK.

Förvaltningsberättelse

Verksamheten

Allmänt om verksamheten

Bolaget bedriver fastighetsuthyrning..

Bolaget är ett helägt dotterbolag till Bengt Nilsson Revisionsbyrå i Nynäshamn AB, 556502-7348.

Företaget har sitt säte i Nynäshamn.

Flerårsöversikt (tkr)	2022/23	2021/22	2020/21	2019/20
Nettoomsättning	977	863	768	879
Övriga intäkter	0	0	2 820 003	0
Resultat efter finansiella poster	124	-282	2 128	-571
Soliditet (%)	53	54	53	35

För definitioner av nyckeltal, se Not 1 Redovisningsprinciper.

Förändringar i eget kapital

	Aktie- kapital	Reserv-	Balanserat resultat	Årets resultat	Totalt
Belopp vid årets ingång	100 000	20 000	8 832 597	871	8 953 468
Disposition enligt beslut av årsstämman:			871	-871	0
Årets resultat				1 552	1 552
Belopp vid årets utgång	100 000	20 000	8 833 468	1 552	8 955 020

Resultatdisposition

Styrelsen föreslår att till förfogande stående vinstmedel (kronor):

balanserad vinst	8 833 467
	0
årets vinst	1 552
	8 835 019
disponeras så att i ny räkning överföres	8 835 019
	8 835 019

Företagets resultat och ställning i övrigt framgår av efterföljande resultat- och balansräkning

Fotokopians överensstämmelse
med originalet intygas:

Resultaträkning

Not
1

2022-07-01
-2023-06-30

2021-07-01
-2022-06-30

Rörelseintäkter, lagerförändringar m. m.

Nettoomsättning	977 124	862 767
Övriga rörelseintäkter	49 424	0
Summa rörelseintäkter, lagerförändringar m.m.	1 026 548	862 767

Rörelsekostnader

Övriga externa kostnader	-635 164	-874 531
Av- och nedskrivningar av materiella och immateriella anläggningstillgångar	-265 960	-270 592
Summa rörelsekostnader	-901 124	-1 145 123
Rörelseresultat	125 424	-282 356

Finansiella poster

Övriga ränteintäkter och liknande resultatposter	1 297	0
Räntekostnader och liknande resultatposter	-2 900	0
Summa finansiella poster	-1 603	0
Resultat efter finansiella poster	123 821	-282 356

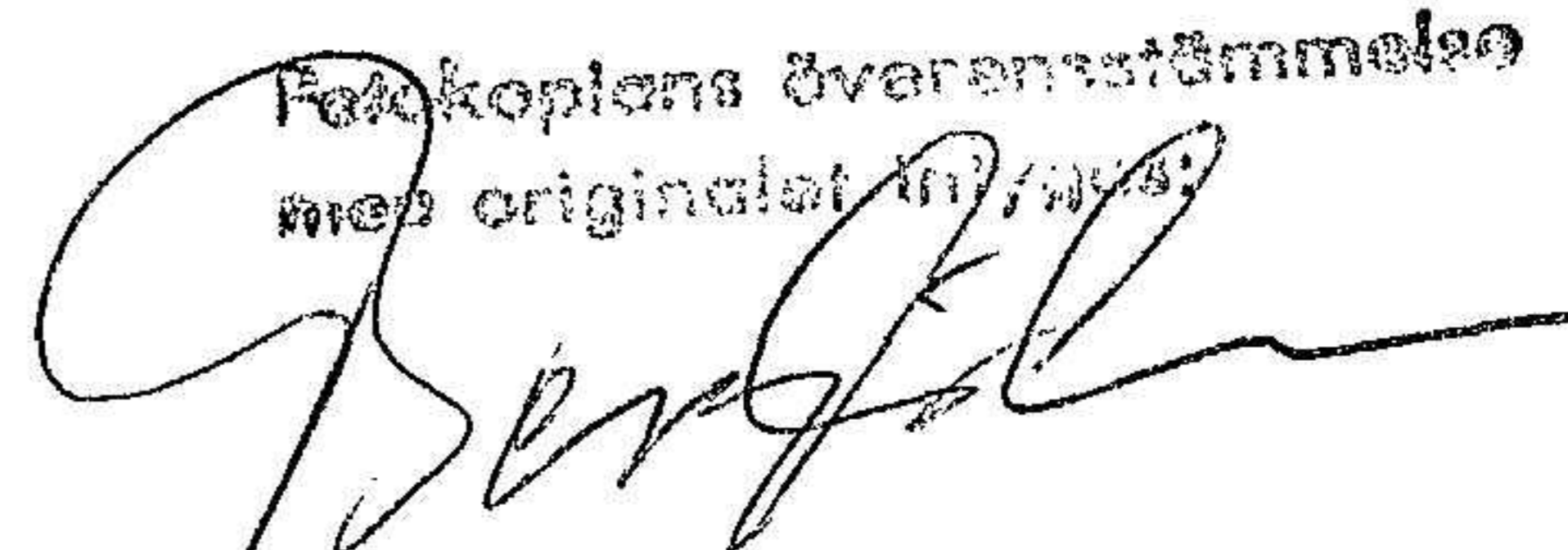
Bokslutsdispositioner

Förändring av överavskrivningar	-1 299	-19 899
Övriga bokslutsdispositioner	-118 000	303 904
Summa bokslutsdispositioner	-119 299	284 005
Resultat före skatt	4 522	1 649

Skatter

Skatt på årets resultat	-2 970	-778
Årets resultat	1 552	871

Fotokopians överensstämmelse
med originalet in/1004:



Balansräkning

Not
1

2023-06-30

2022-06-30

TILLGÅNGAR

Anläggningstillgångar

Materiella anläggningstillgångar

Byggnader och mark	2	16 618 046	16 858 020
Inventarier, verktyg och installationer	3	84 864	110 850
Summa materiella anläggningstillgångar		16 702 910	16 968 870

Finansiella anläggningstillgångar

Fordringar hos koncernföretag		0	303 904
Summa finansiella anläggningstillgångar		0	303 904
Summa anläggningstillgångar		16 702 910	17 272 774

Omsättningstillgångar

Kortfristiga fordringar

Kundfordringar		33 103	0
Övriga fordringar		95 691	23 116
Summa kortfristiga fordringar		128 794	23 116

Kassa och bank

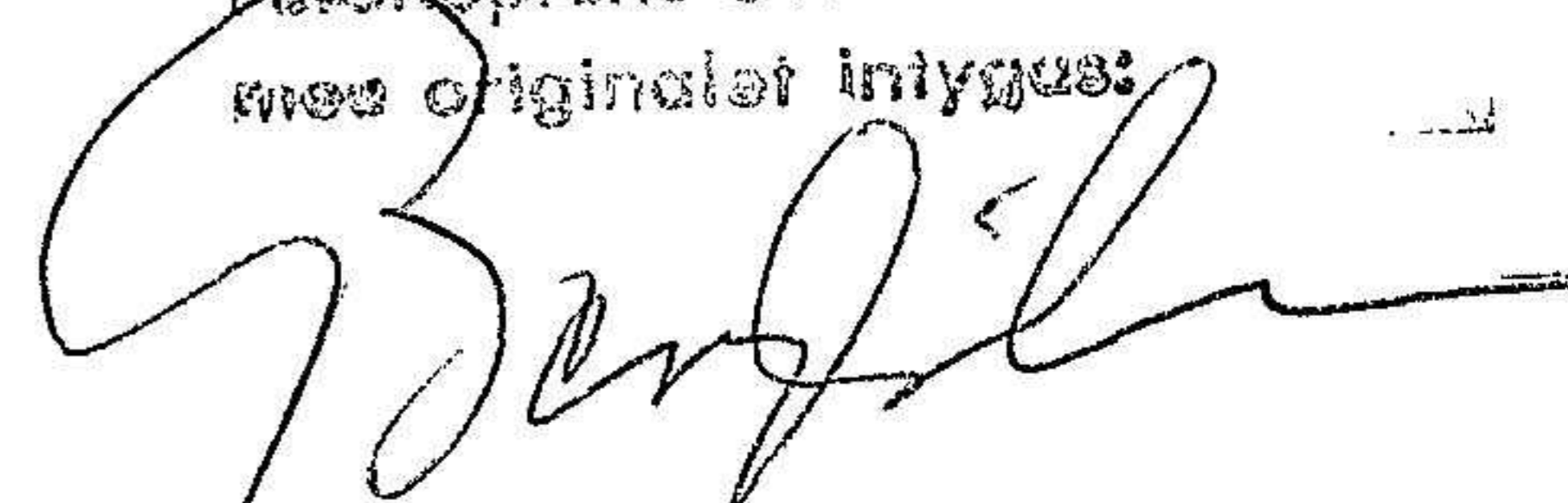
Kassa och bank		768 072	92 950
Summa kassa och bank		768 072	92 950
Summa omsättningstillgångar		896 866	116 066

SUMMA TILLGÅNGAR

17 599 776

17 388 840

Fotokopians överensstämmelse
med originalet intygas:



Balansräkning

Not
1

2023-06-30

2022-06-30

EGET KAPITAL OCH SKULDER

Eget kapital

Bundet eget kapital

Aktiekapital

100 000

100 000

Reservfond

20 000

20 000

Summa bundet eget kapital

120 000

120 000

Fritt eget kapital

Balanserat resultat

8 833 467

8 832 596

Årets resultat

1 552

871

Summa fritt eget kapital

8 835 019

8 833 467

Summa eget kapital

8 955 019

8 953 467

Obeskattade reserver

Periodiseringsfonder

427 598

427 598

Akkumulerade överavskrivningar

21 198

19 899

Summa obeskattade reserver

448 796

447 497

Långfristiga skulder

4

Skulder till koncernföretag

7 994 440

7 600 000

Övriga skulder

65 000

45 000

Summa långfristiga skulder

8 059 440

7 645 000

Kortfristiga skulder

Leverantörsskulder

9 418

13 977

Skatteskulder

9 287

265 705

Övriga skulder

17 740

29 014

Upplupna kostnader och förutbetalda intäkter

100 076

34 180

Summa kortfristiga skulder

136 521


342 876

SUMMA EGET KAPITAL OCH SKULDER

17 599 776

17 388 840

Fotokopiens överensstämmelse
med originalet intygas:



Noter

Not 1 Redovisningsprinciper

Allmänna upplysningar

Redovisningsprinciper för enskilda balansposter

Anläggningstillgångar

Anläggningstillgångar redovisas till anskaffningsvärdet minskat med ackumulerade avskrivningar enligt plan och eventuella nedskrivningar.

Avskrivning

Fordringar

Fordringar har upptagit till de belopp varmed de beräknas inflyta.

Nyckeltalsdefinitioner

Nettoomsättning

Rörelsens huvudintäkter, fakturerade kostnader, sidointäkter samt intäktskorrigeringar.

Resultat efter finansiella poster

Resultat efter finansiella intäkter och kostnader men före bokslutsdispositioner och skatter.

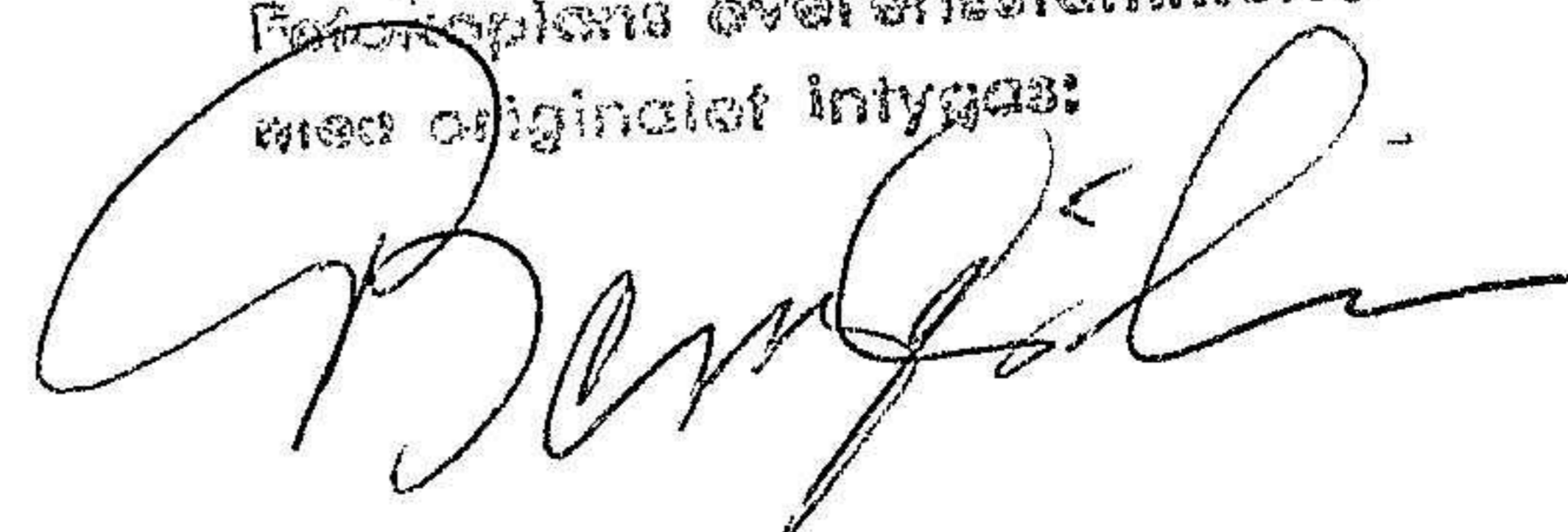
Soliditet (%)

Justerat eget kapital (eget kapital och obeskattade reserver med avdrag för uppskjuten skatt) i procent av balansomslutning.

Not 2 Byggnader och mark

	2023-06-30	2022-06-30
Ingående anskaffningsvärden	19 452 815	19 452 815
Utgående ackumulerade anskaffningsvärden	19 452 815	19 452 815
Ingående avskrivningar	-2 594 795	-2 354 821
Årets avskrivningar	-239 974	-239 974
Utgående ackumulerade avskrivningar	-2 834 769	-2 594 795
Utgående redovisat värde	16 618 046	16 858 020

Förhållanden överensstämmer
med originalet intygas:



Not 3 Inventarier, verktyg och installationer

	2023-06-30	2022-06-30
Ingående anskaffningsvärden	295 835	295 835
Utgående ackumulerade anskaffningsvärden	295 835	295 835
Ingående avskrivningar	-295 835	-295 835
Utgående ackumulerade avskrivningar	-295 835	-295 835
Utgående redovisat värde	0	0

Not 4 Långfristiga skulder

	2023-06-30	2022-06-30
Skulder tillmoderföretag	-7 876 440	-7 600 000
	-7 876 440	-7 600 000

Not 5 Väsentliga händelser efter räkenskapsårets slut

Inget speciellt har hänt efter räkenskapsårets slut.

Resultat- och balansräkningen kommer att föreläggas på årsstämma för fastställelse.

Nynäshamn 2023-09-01


Britt Nilsson

Förskapens överensstämme
med originalat intygas
