

2023020705112

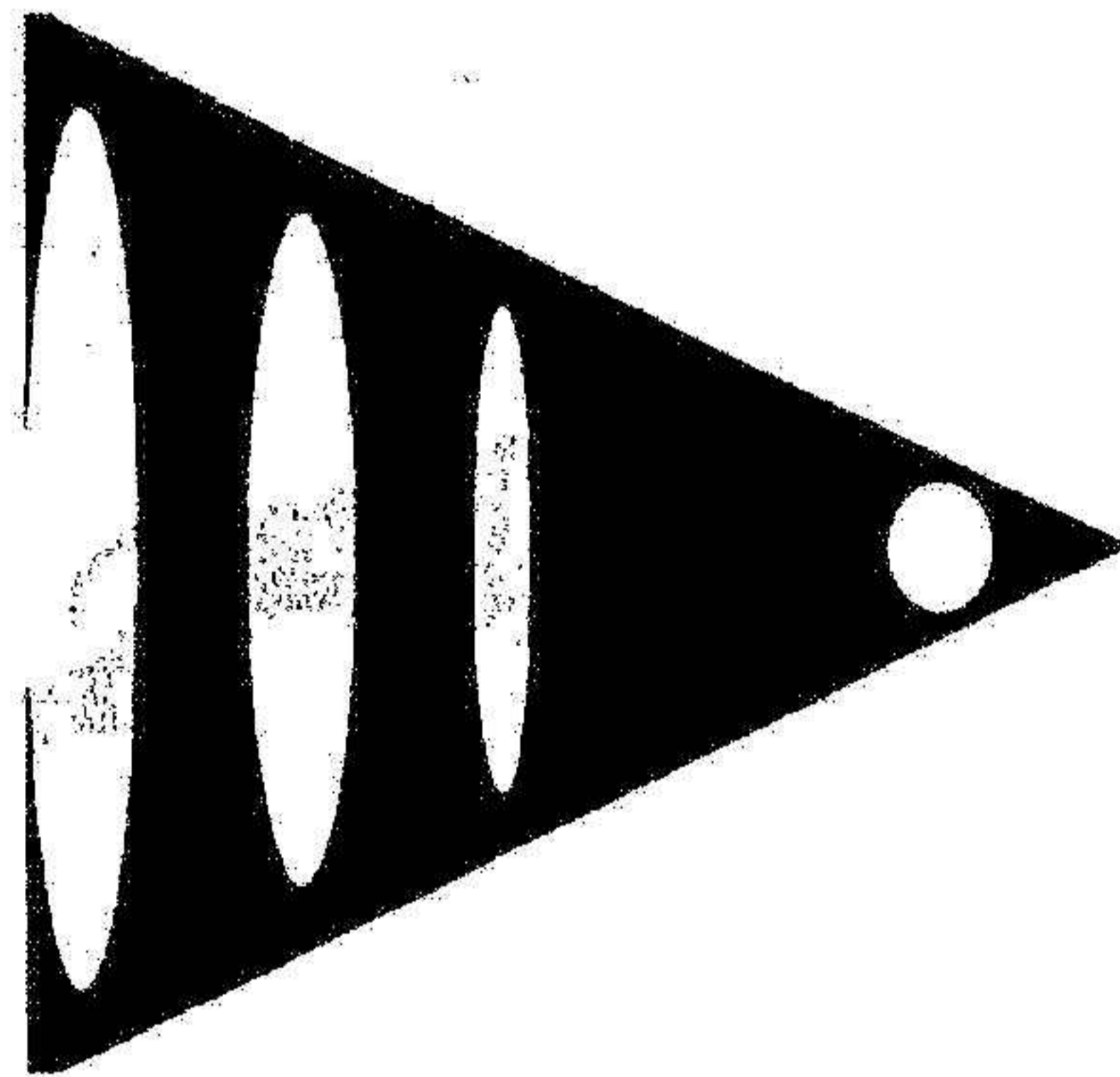
Årsredovisning

Trolla Development AB

Org. Nr. 559174-8636

Räkenskapsår 2021-2022

Styrelsen avger följande årsredovisning för det brutna räkenskapsåret 2021-08-01--2022-07-31



HS E

INNEHÅLLSFÖRTECKNING

TROLLA DEVELOPMENT ORG. 559174-8336

Innehåll

.Förvaltningsberättelse.....	3
.Verksamheten.....	3
.Flerårsöversikt.....	3
.Förändringar i eget kapital.....	3
.Resultatsdisposition.....	3
.Resultaträkning	5
.Balansräkning.....	6
.Noter.....	8
.Not 1 Redovisnings- och värderingsprinciper.....	8
.Företagsinformation.....	9

Om inte annat särskilt anges, redovisas alla belopp i hela kronor.

Undertecknad styrelseledamot i **Trolla Development AB** intygar, dels att denna kopia av årsredovisningen stämmer överens med originalet, dels att resultaträkningen och balansräkningen har fastställts på årsstämman **den 27 december 2022**. Årsstämman beslutade att godkänna styrelsens förslag till hur **vinsten** ska fördelas.

Glanshammar den 27 december 2022


Ort och datum



Underskrift

Peter Björkholm

Namnförtydligande



2023020705114

Förvaltningsberättelse

VERKSAMHETEN

Bolaget bildades hösten 2018. Företaget säljer konsulttjänster med inriktning mot innovation, utredningar, intermitterande uppdrag och experttjänster inom ICT-området.

Bolaget har sitt säte i Glanshammar sedan 1 november 2021 och verksamheten utövas både nationellt och internationellt.

Bolaget har bedrivit sin verksamhet löpande under det brutna räkenskapsåret. Bolaget har en personal anställd under räkenskapsåret.

FLERÅRSÖVERSIKT

	2021-2022	2020-2021
Nettoomsättning	1 276 108	1 557 504
Resultat efter finansiella poster	52 135	349 092
Soliditet, %	80,3%	65,5%

FÖRÄNDRINGAR I EGET KAPITAL

	Aktiekapital	Årets resultat	Totalt
Belopp vid årets ingång	50 000	<u>640 664</u>	<u>690 664</u>
Årets resultat		41 053	41 053
Belopp vid årets utgång	<u>50 000</u>	<u>681 717</u>	<u>731 717</u>

RESULTATSDISPOSITION

Till årsstämman förfogande står följande vinstmedel:

Balanserat resultat	<u>640 664</u>
Årets resultat	<u>41 053</u>
Totalt	<u>681 717</u>

Styrelsen föreslår att vinstmedlen disponeras enligt följande

Balanseras i ny räkning	<u>41 053</u>
Totalt	<u>681 717</u>

2023020705116


Resultaträkning

	N o t	2021-08-01—2022-07-31	2020-08-01—2021-07-31
Rörelseintäkter; lagerförändringar m.m.			
Nettoomsättning		<u>1 276 108</u>	<u>1 557 504</u>
Summa Rörelseintäkter; lagerförändringar m.m.		1 276 108	1 557 504
Rörelsekostnader			
Förbrukningsinventarier		-10 521	-37 822
Administrationskostnader		-70 641	-18 741
Försäljningskostnader		-5 006	-1 379
Personalkostnader		<u>-1 136 910</u>	<u>-1 148 827</u>
Summa Rörelsekostnader		-1 223 078	-1 208 40
<i>Rörelseresultat</i>		53 030	349 103
Finansiella poster			
Övriga ränteintäkter och liknande poster		0	0
Räntekostnader och liknande poster		<u>-895</u>	<u>-11</u>
Summa finansiella poster		-895	-11
<i>Resultat efter finansiella poster</i>		52 135	349 092
<i>Resultat före skatt</i>		52 135	349 092
Skatter			
Skatt på årets resultat		-11 082	-75 002
<i>Årets Resultat</i>		<u>41 053</u>	<u>274 090</u>

2023020705117

Balansrökning

	Not	2021-08-01-- 2022-07-31	2020-08-01-- 2021-07-31
Tillgöngar			
Anläggningstillgöngar			
Aktier i onoterad svenska bolag		<u>200 000</u>	<u>200 000</u>
Summa Anläggningstillgöngar		200 000	200 000
Omsättningstillgöngar			
<i>Kortfristiga forðringar</i>			
Kundforðringar		198 257	211 555
Övriga forðringar		3 577	5 097
Förutbetalda kostnader og upplupna intöktur		0	0
<i>Summa kortfristiga forðringar</i>		201 834	216 652
<i>Kassa og bank</i>			
Kassa og bank		<u>509 272</u>	<u>638 338</u>
<i>Summa kassa og bank</i>		<u>509 272</u>	<u>638 388</u>
Summa omsättningstillgöngar		<u>711 106</u>	<u>854 990</u>
Summa tillgöngar		911 106	1 054 990



2023020705118

Eget kapital och skulder	Not	2021-08-01-- 2022-07-31	2020-08-01-- 2021-07-31
Eget kapital			
<i>Bundet eget kapital</i>			
Aktiekapital		50 000	50 000
<i>Summa bundet eget kapital</i>		<u>50 000</u>	<u>50 000</u>
<i>fritt eget kapital</i>			
Balanserat Resultat		640 664	366 574
Årets resultat		<u>41 053</u>	<u>274 090</u>
<i>Summa fritt eget kapital</i>		<u>681 717</u>	<u>640 664</u>
<i>Summa eget kapital</i>		<u>731 717</u>	<u>690 664</u>
Långfristiga skulder		0	0
<i>Summa långfristiga skulder</i>		<u>0</u>	<u>0</u>
Kortfristiga skulder			
Leverantörsskulder		0	0
Skatteskulder		179 388	364 326
Övriga skulder		0	100
Upplupna kostnader och förutbetalda intäkter		0	0
<i>Summa kortfristiga skulder</i>		<u>179 388</u>	<u>364 326</u>
<i>Summa eget Kapital och Skulder</i>		<u>911 106</u>	<u>1 054 990</u>

Noter

Not 1 Redovisnings- och värderingsprinciper

Årsredovisningen är upprättad i enlighet med årsredovisningslagen och BFNAR 2016:10
Årsredovisning i mindre företag.

Glanshammar 2022-12-27




Peter Björkholm
Styrelseordf.



Ella Storek Björkholm
Styrelseledamot

2023020705120

Företagsinformation



Trolla Development AB Org. 559174-8636

Nordansjö 409, 705 97 Glanshammar

Telefon 0709 15 18 09

www.trolladevelopment.com

AB E