

**Årsredovisning**  
för  
**Framkapellet AB**  
556861-1064  
Räkenskapsåret  
2022

**Fastställelseintyg**

Undertecknad styrelseledamot i Framkapellet AB intygar, dels att denna kopia av årsredovisningen stämmer överens med originalet, dels att resultaträkningen och balansräkningen i årsredovisningen har fastställts på årsstämma den 22 februari 2023. Årsstämman beslutade att godkänna styrelsens förslag till resultatdisposition.

Stockholm den 22 februari 2023



Anders Persson

# Årsredovisning

för

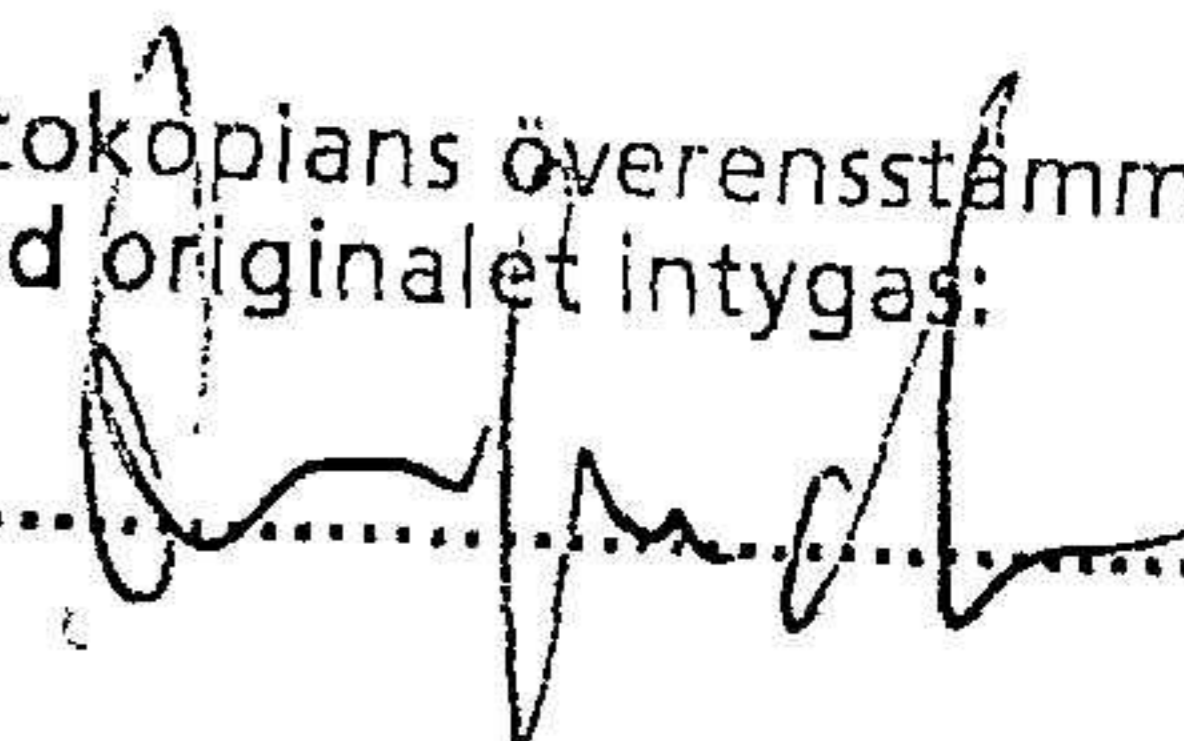
## Framkapellet AB

556861-1064

Räkenskapsåret

2022

Fotokopians överensstämmelse  
med originalet intygas:



.....

Styrelsen för Framkapellet AB avger följande årsredovisning för räkenskapsåret 2022.

Årsredovisningen är upprättad i svenska kronor, SEK. Om inte annat särskilt anges, redovisas alla belopp i hela kronor (kr). Uppgifter inom parentes avser föregående år.

## Förvaltningsberättelse

### Verksamheten

Föremålet för bolagets verksamhet skall vara produktion av digital media, annonsförsäljning, rekrytering, samt därmed all förenlig verksamhet. Bolaget skall även bedriva skötsel av grönytor och parkmark och därmed förenlig verksamhet.

Företaget har sitt säte i Stockholm.

Flerårsöversikt (Tkr)	2022	2021	2020	2019	2018
Nettoomsättning	2 108	1 984	1 079	0	111
Resultat efter finansiella poster	695	883	302	-13	-865
Soliditet (%)	79,8	93,4	91,7	-28 619,0	-113,9

### Förändringar i eget kapital

	Aktie- kapital	Balanserat resultat	Årets resultat	Totalt
Belopp vid årets ingång	50 000	254 963	872 809	1 177 772
Disposition enligt beslut av årsstämman:				
Utdelning		560 000	-560 000	0
Balanseras i ny räkning		-254 963	254 963	0
Årets resultat			551 779	551 779
<b>Belopp vid årets utgång</b>	<b>50 000</b>	<b>560 000</b>	<b>1 119 551</b>	<b>1 729 551</b>

### Resultatdisposition

Styrelsen föreslår att till förfogande stående vinstmedel (kronor):

balanserad vinst	567 772
årets vinst	551 779
	<b>1 119 551</b>

disponeras så att	
i ny räkning överföres	1 119 551
	<b>1 119 551</b>

Företagets resultat och ställning i övrigt framgår av efterföljande resultat- och balansräkning med noter.


Fotokopians överensstämmelse  
med originalet intygas:

.....  
AP

## Resultaträkning

	Not	2022-01-01 -2022-12-31	2021-01-01 -2021-12-31
<b>Rörelseintäkter, lagerförändringar m. m.</b>			
Nettoomsättning		2 108 250	1 983 903
<b>Summa rörelseintäkter, lagerförändringar m.m.</b>		<b>2 108 250</b>	<b>1 983 903</b>
<b>Rörelsekostnader</b>			
Övriga externa kostnader		-257 410	-209 835
Personalkostnader	2	-1 138 723	-879 385
Av- och nedskrivningar av materiella och immateriella anläggningstillgångar		-16 680	-12 000
<b>Summa rörelsekostnader</b>		<b>-1 412 813</b>	<b>-1 101 220</b>
<b>Rörelseresultat</b>		<b>695 437</b>	<b>882 683</b>
<b>Finansiella poster</b>			
Övriga ränteintäkter och liknande resultatposter		1	8
Räntekostnader och liknande resultatposter		-119	-1
<b>Summa finansiella poster</b>		<b>-118</b>	<b>7</b>
<b>Resultat efter finansiella poster</b>		<b>695 319</b>	<b>882 690</b>
<b>Resultat före skatt</b>		<b>695 319</b>	<b>882 690</b>
<b>Skatter</b>			
Skatt på årets resultat		-143 540	-9 881
<b>Årets resultat</b>		<b>551 779</b>	<b>872 809</b>

Fotokopians överensstämmelse  
med originalet intygas:



## Balansräkning

Not 2022-12-31 2021-12-31

### TILLGÅNGAR

#### Anläggningstillgångar

##### *Materiella anläggningstillgångar*

Maskiner och andra tekniska anläggningar	3	24 200	0
Inventarier, verktyg och installationer	4	113 920	108 000
<b>Summa materiella anläggningstillgångar</b>		<b>138 120</b>	<b>108 000</b>

**Summa anläggningstillgångar** 138 120 108 000

#### Omsättningstillgångar

##### *Kortfristiga fordringar*


Kundfordringar		125 601	0
Övriga fordringar		158 371	169 226
Förutbetalda kostnader och upplupna intäkter		42 376	63 564
<b>Summa kortfristiga fordringar</b>		<b>326 348</b>	<b>232 790</b>

##### *Kassa och bank*

Kassa och bank		1 001 872	919 893
<b>Summa kassa och bank</b>		<b>1 001 872</b>	<b>919 893</b>
<b>Summa omsättningstillgångar</b>		<b>1 328 220</b>	<b>1 152 683</b>

**SUMMA TILLGÅNGAR** 1 466 340 1 260 683

Fotokopians överensstämmelse  
med originalet intygas:

  
AP.

## Balansräkning

Not

2022-12-31

2021-12-31

### EGET KAPITAL OCH SKULDER

#### Eget kapital

##### *Bundet eget kapital*

Aktiekapital

50 000

50 000

**Summa bundet eget kapital**

**50 000**

**50 000**

##### *Fritt eget kapital*

Balanserat resultat

567 772

254 963

Årets resultat

551 779

872 809

**Summa fritt eget kapital**

**1 119 551**

**1 127 772**

**Summa eget kapital**

**1 169 551**

**1 177 772**

#### Kortfristiga skulder

Leverantörsskulder

6 048

0

Skatteskulder

153 421

9 881

Övriga skulder

72 198

36 186

Upplupna kostnader och förutbetalda intäkter

65 122

36 844

**Summa kortfristiga skulder**

**296 789**


**82 911**

**SUMMA EGET KAPITAL OCH SKULDER**

**1 466 340**

**1 260 683**

Fotokopians överensstämmelse  
med originalet intygas:



## Noter

### Not 1 Redovisningsprinciper

#### Allmänna upplysningar

Årsredovisningen är upprättad i enlighet med årsredovisningslagen och Bokföringsnämndens allmänna råd (BFNAR 2016:10) om årsredovisning i mindre företag.

### Not 2 Medelantalet anställda

	2022	2021
Medelantalet anställda	1	1

### Not 3 Maskiner och andra tekniska anläggningar

	2022-12-31	2021-12-31
Ingående anskaffningsvärden		0
Inköp	24 200	
Utgående ackumulerade anskaffningsvärden	24 200	0
Årets avskrivningar	-2 420	
Utgående ackumulerade avskrivningar	-2 420	
<b>Utgående redovisat värde</b>	<b>21 780</b>	<b>0</b>

### Not 4 Inventarier, verktyg och installationer

	2022-12-31	2021-12-31
Ingående anskaffningsvärden	120 000	
Inköp	22 600	120 000
Utgående ackumulerade anskaffningsvärden	142 600	120 000
Ingående avskrivningar	-12 000	
Årets avskrivningar	-14 260	-12 000
Utgående ackumulerade avskrivningar	-26 260	-12 000
<b>Utgående redovisat värde</b>	<b>116 340</b>	<b>108 000</b>

Stockholm den 22 februari 2023



Anders Persson

Fotokopians överensstämmelse  
med originalet intygas:

