

Årsredovisning för

# Kandu AB

559014-2591

Räkenskapsåret

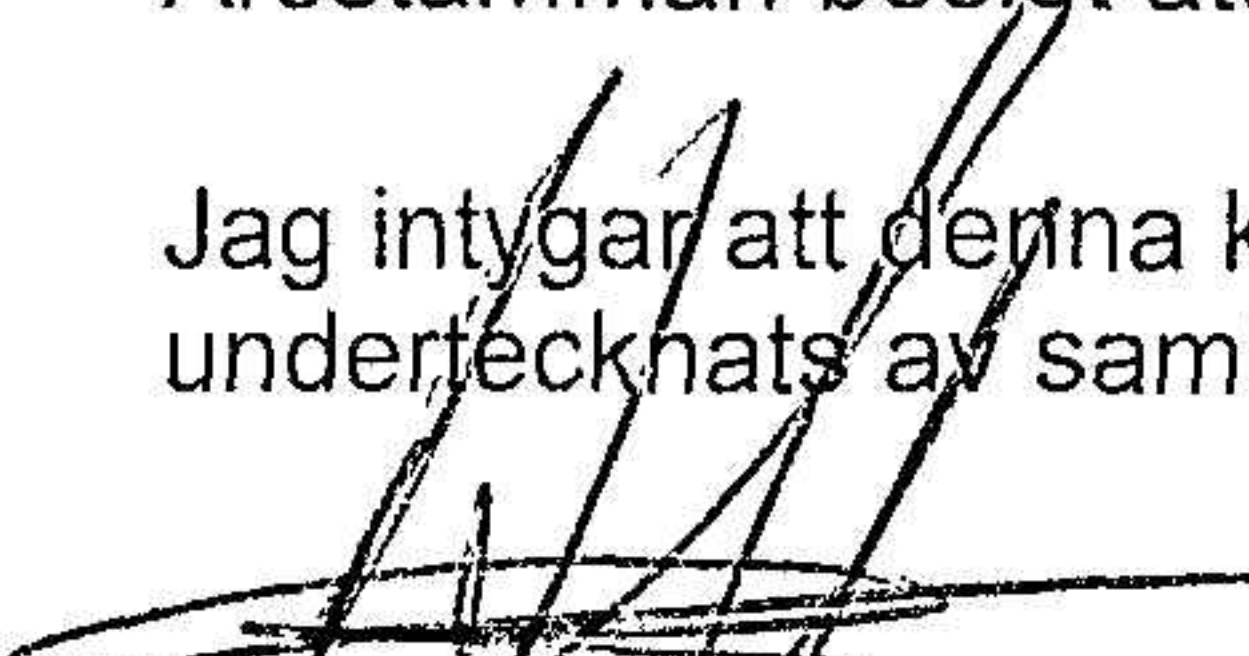
**2022-01-01 - 2022-12-31**

Förvaltningsberättelse	1
Resultaträkning	2
Balansräkning	3
Noter	5
Underskrifter	5

## Fastställelseintyg

Jag intygar att resultaträkningen och balansräkningen har fastställts på årsstämma 2023-06-30. Årsstämman beslöt att godkänna styrelsens förslag till vinstdisposition.

Jag intygar att denna kopia av årsredovisningen överensstämmer med originalet och att originalen undertecknats av samtliga personer som enligt lag ska underteckna dessa.



Lennart Hedén  
Styrelseledamot  
2023-07-17

## Förvaltningsberättelse

Styrelsen för Kandu AB, 559014-2591, avger följande årsredovisning för räkenskapsåret 2022-01-01 - 2022-12-31.

### Verksamheten

#### Allmänt om verksamheten

Företaget med säte i Göteborg registrerades år 2015 och bedriver sedan dess konsultation inom främst fastighetssektorn.

Bolagets omsättning har minskat under året, och är i princip vilande

#### Flerårsöversikt

	2022	2021	2020	Belopp i kr 2019
Nettoomsättning	-	-	455 274	1 012 016
Resultat efter finansiella poster	-514 146	-407 700	3 808	415 705
Soliditet %	94	91	84	80

#### Förändringar i eget kapital

	Aktiekapital	Balanserat resultat	Årets resultat
Belopp vid årets ingång	50 000	798 588	3 721
Utdelning		-200 000	
Balanseras i ny räkning		3 721	-3 721
Årets resultat			-150 146
Belopp vid årets utgång	50 000	602 309	-150 146

#### Resultatdisposition


Till årsstämmans förfogande står följande medel:

	Belopp i kr 2022-01-01- 2022-12-31
Balanserat resultat	602 309
Årets resultat	-150 146
Summa	452 163

Styrelsen föreslår att medlen disponeras enligt följande:

	2022-01-01- 2022-12-31
Balanseras i ny räkning	452 163
Summa	452 163

Fotokopiering tillåten  
med originalet intygas.

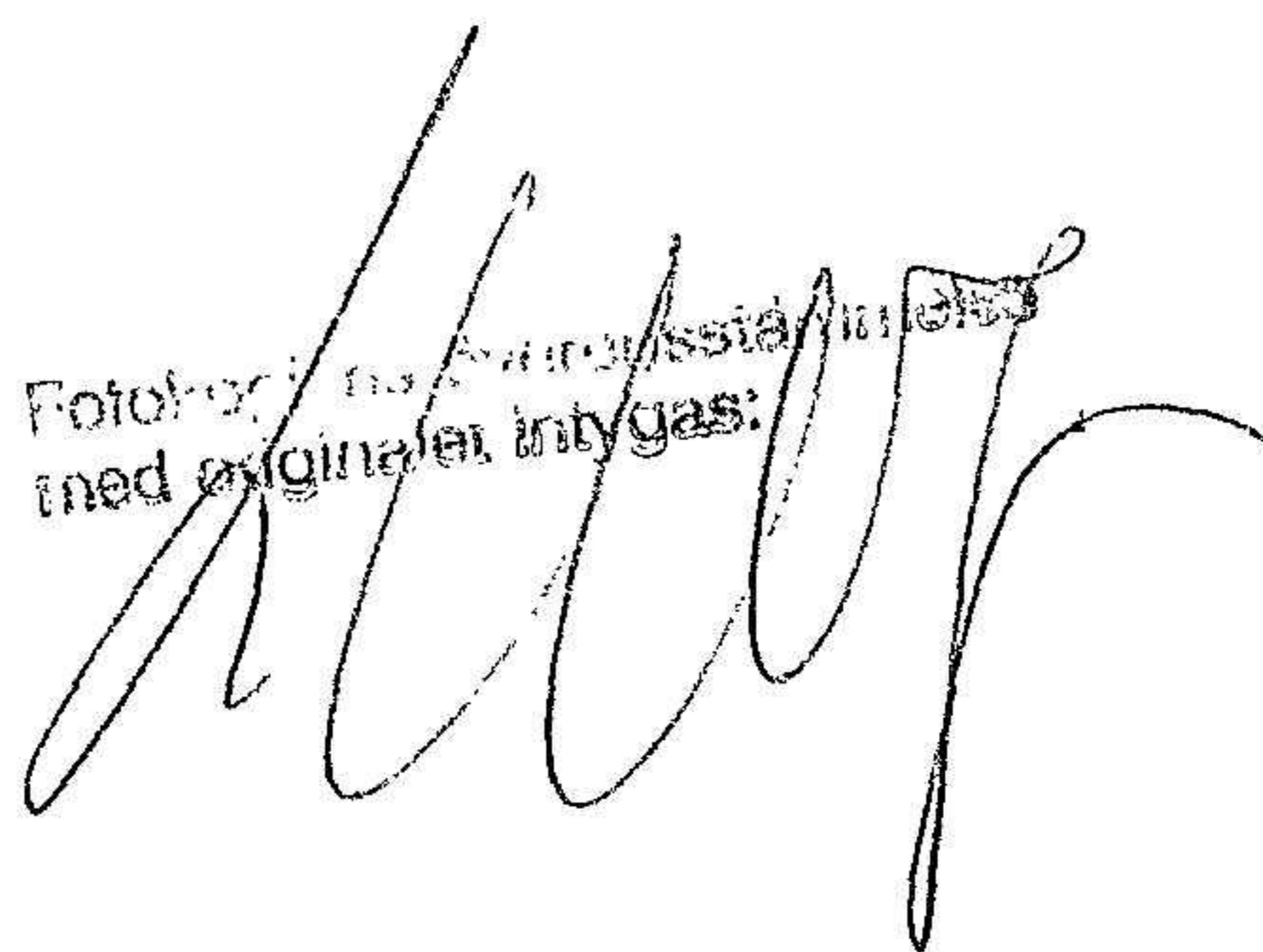


## Resultaträkning

Belopp i kr

	Not	2022-01-01- 2022-12-31	2021-01-01- 2021-12-31
<b>Rörelsekostnader</b>			
Övriga externa kostnader		-105 441	-188 438
Personalkostnader	2	-368 898	-219 262
Av- och nedskrivningar av materiella och immateriella anläggningstillgångar		-39 845	-
<b>Summa rörelsekostnader</b>		<b>-514 184</b>	<b>-407 700</b>
<b>Rörelseresultat</b>		<b>-514 184</b>	<b>-407 700</b>
<b>Finansiella poster</b>			
Övriga ränteintäkter och liknande resultatposter		38	-
<b>Summa finansiella poster</b>		<b>38</b>	<b>-</b>
<b>Resultat efter finansiella poster</b>		<b>-514 146</b>	<b>-407 700</b>
<b>Bokslutsdispositioner</b>			
Förändring av periodiseringsfonder		364 000	420 000
<b>Summa bokslutsdispositioner</b>		<b>364 000</b>	<b>420 000</b>
<b>Resultat före skatt</b>		<b>-150 146</b>	<b>12 300</b>
<b>Skatter</b>			
Skatt på årets resultat		-	-8 579
<b>Årets resultat</b>		<b>-150 146</b>	<b>3 721</b>

Fotokopierade dokument ska  
med originalen intygas:



## Balansräkning

Belopp i kr

Not

2022-12-31

2021-12-31

### TILLGÅNGAR

#### Anläggningstillgångar

##### Materiella anläggningstillgångar

Inventarier, verktyg och installationer

159 380

-

Summa materiella anläggningstillgångar

159 380

-

Summa anläggningstillgångar

159 380

-

#### Omsättningstillgångar

##### Kortfristiga fordringar

Övriga fordringar

51 668

149 213

Förutbetalda kostnader och upplupna intäkter

5 540

6 568

Summa kortfristiga fordringar

57 208

155 781

Kassa och bank

Kassa och bank

317 732

1 094 888

Summa kassa och bank

317 732

1 094 888

Summa omsättningstillgångar

374 940

1 250 669


SUMMA TILLGÅNGAR

534 320

1 250 669

2023072411484

Fotokopieras försäkringsställning  
med original. Inrygges:



## Balansräkning

Belopp i kr

Not

2022-12-31

2021-12-31

### EGET KAPITAL OCH SKULDER

#### Eget kapital

##### Bundet eget kapital

Aktiekapital

50 000

50 000

Summa bundet eget kapital

50 000

50 000

##### Fritt eget kapital

Balanserat resultat

602 309

798 588

Årets resultat

-150 146

3 721

Summa fritt eget kapital

452 163

802 309

Summa eget kapital

502 163

852 309

#### Obeskattade reserver

Periodiseringsfonder

-

364 000

Summa obeskattade reserver

-

364 000

#### Kortfristiga skulder

Övriga skulder

22 157

7 802

Upplupna kostnader och förutbetalda intäkter

10 000

26 558

Summa kortfristiga skulder

32 157


34 360

**SUMMA EGET KAPITAL OCH SKULDER**

**534 320**

**1 250 669**

Fotokopierens ärendesinstämning  
med originalen intygas:



## Noter

Belopp i kr om inget annat anges.

### Not 1 Redovisningsprinciper


Årsredovisningen är upprättad i enlighet med årsredovisningslagen och Bokföringsnämndens allmänna råd (BFNAR 2016:10) om årsredovisning i mindre företag.

### Not 2 Medelantalet anställda

	2022-01-01- 2022-12-31	2021-01-01- 2021-12-31
Medelantalet anställda	1	2

## Underskrifter

Göteborg

  
Lehnart Hedén  
Styrelseledamot

2023-06-30

Datum

Fotokopians överensstämning  
med originalet intas.

