

Årsredovisning

Wellow AB

Org.nr 559143-4302

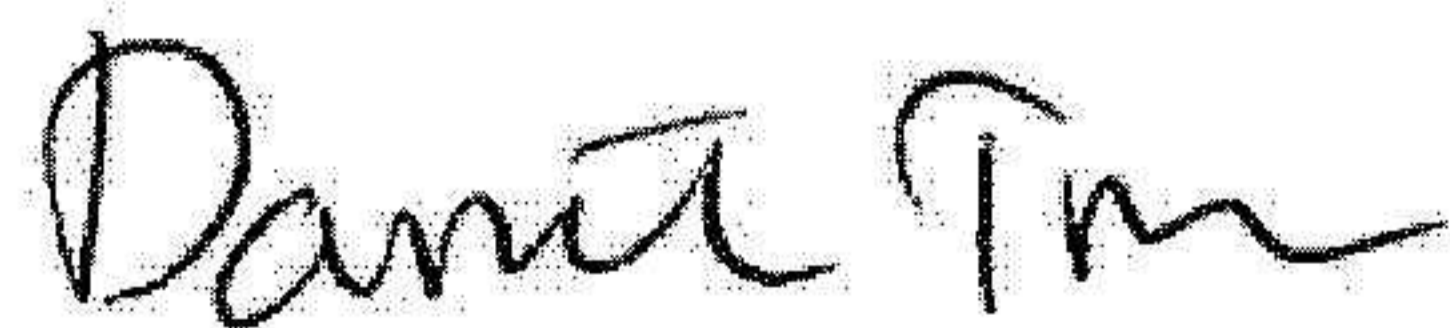
Räkenskapsår 2021-01-01 - 2021-12-31

Fastställelseintyg

Undertecknad styrelseledamot intygar att resultaträkningen och balansräkningen i årsredovisningen har fastställts på årsstämman den 2022-05-23
Årsstämman beslöt att godkänna styrelsens förslag till resultatdisposition.

Jag intygar också att innehållet i årsredovisningen stämmer överens med originalen.

Stockholm 2022-07-22



Daniel Tiru

Wellow AB
559143-4302

2022080123320

Årsredovisning
för räkenskapsåret 2021-01-01 - 2021-12-31

Styrelsen för Wellow AB avger härmed följande årsredovisning.

| Innehåll | Sida |
|----------------------------|------|
| Förvaltningsberättelse | 4 |
| Resultaträkning | 5 |
| Balansräkning | 6 |
| Tilläggsupplysningar | |
| Redovisningsprinciper m.m. | 8 |
| Noter | 9 |

Styrelsens säte: Saltsjöbaden

Förelagets redovisningsvaluta: Svenska kronor (SEK).

Alla belopp redovisas, om inte annat anges, i kronor (kr).

Wellow AB
559143-4302

Förvaltningsberättelse

Årsredovisningen är upprättad i svenska kronor, SEK.

Årsredovisning för räkenskapsåret 2021

Styrelsen för Wellow AB, organisationsnummer 559143-4302 med säte i Saltsjöbaden, avger härmed sin årsredovisning för räkenskapsåret 1 januari 2021 – 31 december 2021.

Verksamheten

Wellow AB är verksam inom blodprovningstjänster, hälsoanalyser, medicinsk rådgivning, information och rådgivning avseende hälsa, professionella konsultationer avseende hälsa.

Ägarförhållanden

Samtliga styrelseledamöter har ett innehav överstigande 10 % av aktier och röster i bolaget.

Resultat och ställning

Rörelsens intäkter uppgick till 1 823 tkr. Ingen person har varit anställd i bolaget under räkenskapsåret.

| Flerårsöversikt* | 2021 | 2020 | 2019 | 2018 |
|--|-----------|-----------|-----------|---------|
| Nettoomsättning (kr) | 1 823 047 | 1 397 395 | 1 341 357 | 201 405 |
| Resultat efter finansiella poster (kr) | 254 607 | 36 811 | 13 194 | -48 093 |
| Balansomslutning (kr) | 711 197 | 445 819 | 337 046 | 251 907 |
| Soliditet (%) | 41,2% | 20,4% | 18,5% | 20,6% |

*Definitioner av nyckeltal, se noter.

Förändringar i eget kapital

| | Bundet eget kapital | | Fritt eget kapital | | Totalt |
|-----------------------------------|---------------------|--------------------------|------------------------|-------------------|----------------|
| | Aktie- kapital | Fond för utv.utgifter | Balanserat resultat | Årets resultat | |
| Ingående balans 2021-01-01 | 100 000 | 90 000 | -127 722 | 28 805 | 91 083 |
| Omföring resultat föregående år | 0 | 0 | 28 805 | -28 805 | 0 |
| Fond för utvecklingsutgifter | 0 | -30 000 | 30 000 | 0 | 0 |
| Årets resultat | 0 | 0 | 0 | 202 030 | 202 030 |
| Utgående balans 2021-12-31 | 100 000 | 60 000 | -68 917 | 202 030 | 293 113 |

Resultatdisposition

Förslag till resultatdisposition

Styrelsen föreslår att till förfogande stående medel

| | |
|------------------------|----------------|
| Balanserat resultat | -68 917 |
| Årets resultat | 202 030 |
| | 133 113 |
| disponeras så att | |
| I ny räkning överföres | 133 113 |
| | 133 113 |

Vad beträffar företagets resultat och ställning i övrigt, hänvisas till efterföljande resultat- och balansräkningar med tillhörande noter.

Wellow AB
559143-4302

Resultaträkning

| | Not | 2021-01-01 -2021-12-31 | 2020-01-01 -2020-12-31 |
|---|-----|---------------------------|---------------------------|
| <i>Rörelsens intäkter m.m.</i> | | | |
| Nettoomsättning | | 1 823 047 | 1 397 395 |
| | | 1 823 047 | 1 397 395 |
| <i>Rörelsens kostnader</i> | | | |
| Råvaror och förnödenheter | | -1 380 951 | -1 024 904 |
| Övriga externa kostnader | | -148 512 | -296 730 |
| Avskrivningar av materiella och immateriella anläggningstillgångar | 3 | -30 000 | -30 000 |
| | | -1 559 463 | -1 351 634 |
| Rörelseresultat | | 263 584 | 45 761 |
| <i>Resultat från finansiella poster</i> | | | |
| Räntekostnader och liknande resultatposter | | -8 977 | -8 950 |
| | | -8 977 | -8 950 |
| Resultat efter finansiella poster | | 254 607 | 36 811 |
| Resultat före skatt | | 254 607 | 36 811 |
| Skatt på årets resultat | | -52 577 | -8 008 |
| Årets resultat | | 202 030 | 28 805 |

2022080123322

Wellow AB
559143-4302

Balansräkning

| | Not | 2021-12-31 | 2020-12-31 |
|---|-----|----------------|----------------|
| TILLGÅNGAR | | | |
| Anläggningstillgångar | | | |
| <i>Immateriella anläggningstillgångar</i> | | | |
| Balanserade utgifter för utvecklingsarbeten och liknande arbeten | 3 | 60 000 | 90 000 |
| | | 60 000 | 90 000 |
| Summa anläggningstillgångar | | 60 000 | 90 000 |
| Omsättningstillgångar | | | |
| <i>Kortfristiga fordringar</i> | | | |
| Kundfordringar | | 56 228 | 67 114 |
| Övriga kortfristiga fordringar | | 254 | 0 |
| | | 56 482 | 67 114 |
| <i>Kassa och bank</i> | | | |
| Kassa och bank | | 594 715 | 288 705 |
| | | 594 715 | 288 705 |
| Summa omsättningstillgångar | | 651 197 | 355 819 |
| SUMMA TILLGÅNGAR | | 711 197 | 445 819 |

2022080123323

Wellow AB
559143-4302

Balansräkning

| | Not | 2021-12-31 | 2020-12-31 |
|--|-----|----------------|----------------|
| EGET KAPITAL OCH SKULDER | | | |
| <i>Eget kapital</i> | | | |
| <i>Bundet eget kapital</i> | | | |
| Aktiekapital | | 100 000 | 100 000 |
| Fond för utvecklingsutgifter | | 60 000 | 90 000 |
| | | 160 000 | 190 000 |
| <i>Fritt eget kapital</i> | | | |
| Balanserat resultat | | -68 917 | -127 722 |
| Årets resultat | | 202 030 | 28 805 |
| | | 133 113 | -98 917 |
| Summa eget kapital | | 293 113 | 91 083 |
| <i>Långfristiga skulder</i> | | | |
| Skulder till kreditinstitut | | 78 689 | 118 033 |
| | | 78 689 | 118 033 |
| <i>Kortfristiga skulder</i> | | | |
| Leverantörsskulder | | 160 133 | 114 406 |
| Skulder till kreditinstitut | | 39 344 | 39 344 |
| Aktuella skatteskulder | | 58 349 | 2 824 |
| Övriga kortfristiga skulder | | 28 386 | 25 521 |
| Upplupna kostnader och förutbetalda intäkter | | 53 183 | 46 602 |
| | | 339 395 | 228 697 |
| Summa skulder | | 418 084 | 129 780 |
| SUMMA EGET KAPITAL OCH SKULDER | | 711 197 | 445 819 |

2022080123324

Noter

Not 1 Redovisningsprinciper m.m.

Allmänna redovisningsprinciper

Årsredovisningen har upprättats enligt Årsredovisningslagen (1995:1554) och BFNAR 2012:1 Årsredovisning och koncernredovisning (K3).

Förstagångstillämpning av BFNAR 2012:1 (K3)

Delta är första gången företaget tillämpar BFNAR 2012:1 Årsredovisning och koncernredovisning (K3). På grund av byte av redovisningsprincip har enstaka jämförelsetal för föregående räkenskapsår räknats om.

Intäktsredovisning

Tjänsteuppdrag på löpande räkning intäktsredovisas i takt med att arbetet utförs. Upparbetad, ej fakturerad intäkt tas i balansräkningen upp till det belopp som beräknas bli fakturerat.

Ersättningar till anställda

Ersättningar till anställda avser alla typer av ersättningar som företaget lämnar till de anställda. Företagets ersättningar innefattar bland annat löner, betald semester, betald frånvaro, bonus och ersättningar efter avslutad anställning (pensioner). Redovisning sker i takt med intjänandet. Ersättningar till anställda efter avslutad anställning avser avgiftsbestämda pensionsplaner. Som avgiftsbestämda planer klassificeras planer där fastställda avgifter betalas och det inte finns förpliktelser, vare sig legala eller informella, att betala något ytterligare, utöver dessa avgifter.

Materiella anläggningstillgångar

Materiella anläggningstillgångar redovisas till anskaffningsvärde med avdrag för ackumulerade avskrivningar och eventuella nedskrivningar. Tillgångarna skrivs av linjärt över tillgångarnas bedömda nyttjandeperiod förutom mark som inte skrivs av. Nyttjandeperioden omprövas per varje balansdag. Följande nyttjandeperioder tillämpas:

Inventarier, verktyg och maskiner 3 år

Immateriella anläggningstillgångar

Immateriella anläggningstillgångar redovisas till anskaffningsvärde med avdrag för ackumulerade avskrivningar och eventuella nedskrivningar. Tillgångarna skrivs av linjärt under tillgångarnas bedömda nyttjandeperiod. Nyttjandeperioden omprövas per varje balansdag. Pågående projekt skrivs inte av utan nedskrivningsprövas årligen. Bolaget tillämpar den s.k. "aktiveringsmodellen" avseende internt upparbetade immateriella anläggningstillgångar. Metoden innebär att samtliga utgifter som uppfyller kriterierna i BFNAR 2012:1 aktiveras som immateriell anläggningstillgång och skrivs av under tillgångens beräknade nyttjandeperiod. Följande nyttjandeperioder tillämpas:

Balanserade utgifter för utvecklingsarbeten och liknande arbeten 5 år

Inkomstskatt

Aktuell skatt är inkomstskatt för innevarande räkenskapsår som avser skattepliktiga resultat och den del av tidigare räkenskapsårs inkomstskatt som ännu inte har redovisats. Aktuell skatt värderas till det sannolika beloppet enligt de skattesatser och skatteregler som gäller på balansdagen.

UPPLYSNINGAR TILL ENSKILDA POSTER

| Not 2 Anställda och personalkostnader | 2021 | 2020 |
|---------------------------------------|------|------|
| Medelantalet anställda | 0 | 0 |

| Not 3 Balanserade utgifter för forsknings- och utvecklingsarbeten och liknande arbeten | 2021 | 2020 |
|--|------|------|
|--|------|------|

| | | |
|---|----------------|----------------|
| Ingående anskaffningsvärden | 150 000 | 150 000 |
| Årets anskaffningar | 0 | 0 |
| Utgående ackumulerade anskaffningsvärden | 150 000 | 150 000 |
| Ingående avskrivningar | -60 000 | -30 000 |
| Årets avskrivningar | -30 000 | -30 000 |
| Utgående ackumulerade avskrivningar | -90 000 | -60 000 |
| Utgående redovisat värde | 60 000 | 90 000 |

Not 4 Definition av nyckeltal


Soliditet

Justerat eget kapital i procent av balansslutning.

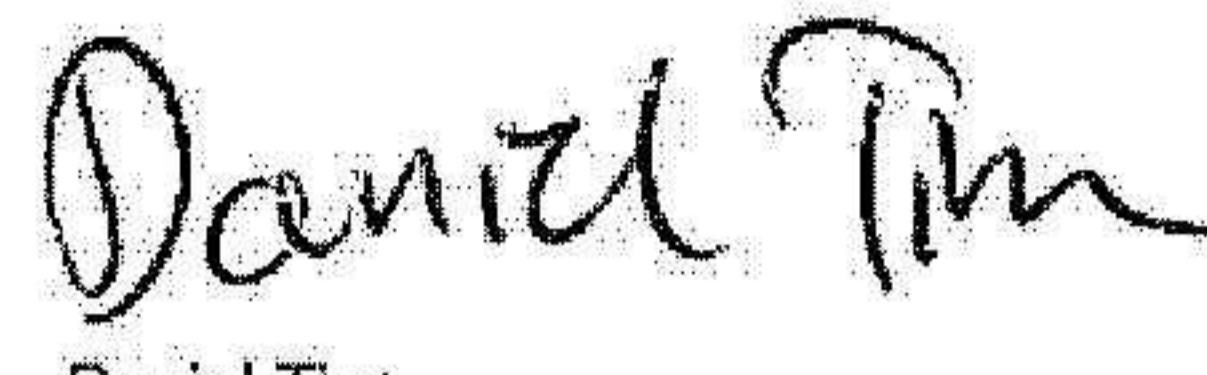
Not 6 Händelser efter balansdagen

Bolaget har efter balansdagen slutat sälja en viss typ av tester. Det leder till att bolagets omsättning förväntas minska markant.

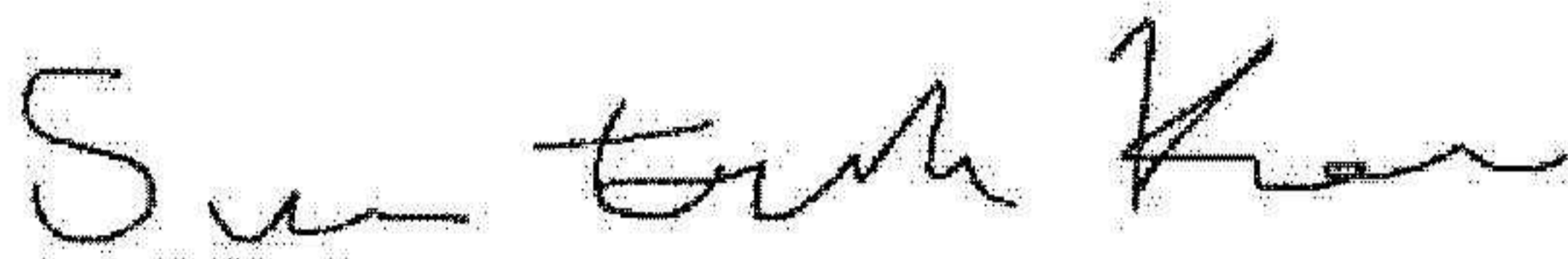
Stockholm 2022-05-23



Izabella Kjelsberg
Ordförande



Daniel Tiru
Ledamot



Sven Erik Karlsson
Ledamot

2022080123326