

Styrelsen och verkställande direktören för

Gränsköp Värmland AB

Org nr 556659-2431

får härmed avge

Årsredovisning

för räkenskapsåret 1 januari - 31 december 2024

<u>Innehåll:</u>	<u>sida</u>
Förvaltningsberättelse	2
Resultaträkning	3
Balansräkning	4-5
Rapport över förändringar i eget kapital	5
Kassaflödesanalys	6
Noter med redovisningsprinciper och bokslutskommentarer	7-12
Underskrifter	12

Fastställelseintyg

Undertecknad styrelseledamot i Gränsköp Värmland AB intygar, dels att denna kopia av årsredovisningen stämmer överens med originalet, dels att resultaträkningen och balansräkningen har fastställts på årsstämman 2025-04-10. Årsstämman beslutade att godkänna styrelsens förslag till hur vinsten ska fördelas.

Karlstad 2025-05-08



Anneli Borg Lundgren



Gränsköp Värmland AB

Org nr 556659-2431

Förvaltningsberättelse

Allmänt om verksamheten

Företaget bedriver dagligvaruhandel under varumärket MaxiMat och butikerna finns etablerade i Töcksfors och Charlottenbergs Shoppingcenter.

Bolaget är ett helägt dotterföretag till Coop Konsum Värmland ekonomisk förening, org.nr 773200-2089

Väsentliga händelser under räkenskapsåret samt efter räkenskapsårets utgång

Under verksamhetsåret 2024 utvecklades gränshandeln i positiv riktning och därmed i stort återgått till volymerna innan pandemin.

Inledningen av året präglades starkt av återställningsarbete efter cyberangreppet i slutet av 2023 och detta medförde även viss bruttomarginalförsvagning. Resultatet påverkas även av högre kostnader efter de höga indexuppräknningarna under inflationsåren.

Under verksamhetsåret har leveranserna påbörjats från Coops nya automatiska terminal i Eskilstuna. Detta har i uppstartsfasen föranlett vissa utmaningar som från tid till annan påverkat försäljningen.

Utveckling av företagets verksamhet, resultat och ställning

<i>Ekonomisk översikt</i>	2024	2023	2022
Nettoomsättning (tkr)	467 718	414 402	394 687
Balansomslutning (tkr)	75 130	64 094	51 667
Soliditet %	0,2%	0,3%	0,3%

Förväntad framtida utveckling

Gränshandeln i närområdena utvecklas och förändras i snabb takt, bolaget följer den noggrant.

Bolaget arbetar och anpassar sig efter de nya förutsättningarna.

Icke-finansiella upplysningar

För information om icke finansiella frågor hänvisas till en särskild upprättad hållbarhetsrapport som finns offentliggjord på moderföretagets hemsida; coopvmland.se. Informationen i denna rapport omfattar även dotterföretagen.

Förslag till disposition av företaget vinst eller förlust

Under 2024 har bolaget lämnat koncernbidrag med 9 363 000 kr till moderföretaget som framgår av efterföljande resultaträkning.

Styrelsen och verkställande direktören föreslår att till förfogande stående vinstmedel, kronor 71 853, disponeras enligt följande:

Balanseras i ny räkning		71 853
Summa		<u>71 853</u>

Vad beträffar resultat och ställning i övrigt, hänvisas till efterföljande resultat- och balansräkningar med tillhörande noter.

2025051920252

AS
TS
CDL

Resultaträkning

Belopp i kr	Not	2024-01-01	2023-01-01
		-2024-12-31	-2023-12-31
Nettoomsättning		467 718 130	414 402 102
Kostnad för sålda varor		-366 461 710	-317 433 616
Bruttoresultat		101 256 420	96 968 486
Försäljningskostnader		-93 307 591	-87 376 901
Administrationskostnader		-1 785 104	-1 817 007
Övriga rörelseintäkter	2	2 395 500	3 696 653
Rörelseresultat	1, 3, 4, 5	8 559 225	11 471 231
Resultat från finansiella poster			
Ränteintäkter och liknande resultatposter		851 839	522 185
Räntekostnader och liknande resultatposter		-34 234	-1 250 176
Resultat efter finansiella poster		9 376 830	10 743 240
Bokslutsdispositioner			
Koncernbidrag, erhållna/lämnade		-9 363 000	-10 724 000
Resultat före skatt		13 830	19 240
Skatt på årets resultat	6	-12 987	-18 229
Årets resultat		843	1 011

2025051920253

TS



2025051920254

Balansräkning

Belopp i kr	Not	2024-12-31	2023-12-31
TILLGÅNGAR			
Anläggningstillgångar			
<i>Materiella anläggningstillgångar</i>			
Nedlagda kostnader på annans fastighet	7	2 941 909	3 241 682
Byggnadsinventarier	8	575 299	1 610 079
Inventarier, verktyg och installationer	9	3 779 700	4 988 503
		<u>7 296 908</u>	<u>9 840 264</u>
Summa anläggningstillgångar		7 296 908	9 840 264
Omsättningstillgångar			
<i>Varulager m m</i>			
Färdiga varor och handelsvaror		24 205 968	25 767 767
		<u>24 205 968</u>	<u>25 767 767</u>
<i>Kortfristiga fordringar</i>			
Kundfordringar		1 897 788	1 463 230
Övriga fordringar		7 932 464	6 461 892
Förutbetalda kostnader och upplupna intäkter		6 054 239	1 032 550
		<u>15 884 491</u>	<u>8 957 672</u>
Kassa och bank	12	<u>27 742 911</u>	<u>19 528 618</u>
Summa omsättningstillgångar		67 833 370	54 254 057
SUMMA TILLGÅNGAR		75 130 278	64 094 321

AB
CP
CBL


2025051920255

Balansräkning

Belopp i kr	Not	2024-12-31	2023-12-31
EGET KAPITAL OCH SKULDER			
Eget kapital	10		
<i>Bundet eget kapital</i>			
Aktiekapital (100 aktier)		100 000	100 000
		<u>100 000</u>	<u>100 000</u>
<i>Fritt eget kapital</i>			
Balanserat resultat		71 010	69 999
Årets resultat		843	1 011
		<u>71 853</u>	<u>71 010</u>
		171 853	171 010
Kortfristiga skulder			
Leverantörsskulder		30 748 765	24 336 356
Skulder till moderföretag		31 074 440	28 109 416
Aktuell skatteskuld		12 989	18 233
Övriga skulder		6 127 289	5 593 182
Upplupna kostnader och förutbetalda intäkter	11	6 994 942	5 866 124
		<u>74 958 425</u>	<u>63 923 311</u>
SUMMA EGET KAPITAL OCH SKULDER		75 130 278	64 094 321

Rapport över förändringar i eget kapital

<i>Eget kapital</i>		<i>Aktie- kapital</i>	<i>Fritt eget kapital</i>
Ingående balans	2024-01-01	100 000	71 010
Årets resultat			843
Eget kapital	2024-12-31	<u>100 000</u>	<u>71 853</u>



Kassaflödesanalys

Belopp i kr		2024-01-01 -2024-12-31	2023-01-01 -2023-12-31
Den löpande verksamheten			
Resultat efter finansiella poster		9 376 830	10 743 240
Justering för poster som inte ingår i kassaflödet	13	3 323 075	3 618 818
		<u>12 699 905</u>	<u>14 362 058</u>
Betald inkomstskatt		-18 231	-8 289
Kassaflöde från den löpande verksamheten före förändringar av rörelsekapital		<u>12 681 674</u>	<u>14 353 769</u>
<i>Förändringar i rörelsekapital</i>			
Ökning(-)/Minskning(+) av varulager		1 561 799	-6 602 857
Ökning(-)/Minskning(+) av rörelsefordringar		-6 926 819	-1 200 007
Ökning(+)/Minskning(-) av rörelseskulder		11 040 359	12 416 155
Kassaflöde från den löpande verksamheten		<u>18 357 013</u>	<u>18 967 060</u>
Investeringsverksamheten			
Förvärv av materiella anläggningstillgångar		-779 719	-1 206 867
Kassaflöde från investeringsverksamheten		<u>-779 719</u>	<u>-1 206 867</u>
Finansieringsverksamheten			
Erhållna/Lämnade koncernbidrag		-9 363 000	-10 724 000
Kassaflöde från finansieringsverksamheten		<u>-9 363 000</u>	<u>-10 724 000</u>
Årets kassaflöde		8 214 294	7 036 193
Likvida medel vid årets början		19 528 618	12 492 425
Likvida medel vid årets slut	12	<u>27 742 912</u>	<u>19 528 618</u>

2025051920256



Noter med redovisningsprinciper och bokslutskommentarer

Belopp i kr om inget annat anges

Not 1 Redovisningsprinciper

Årsredovisningen har upprättats i enlighet med årsredovisningslagen och Bokföringsnämndens allmänna råd BFNAR 2012:1 Årsredovisning och koncernredovisning (K3).

Värderingsprinciper m.m.

Tillgångar, avsättningar och skulder har värderats till anskaffningsvärden om inget annat anges nedan.

Materiella anläggningstillgångar

Materiella anläggningstillgångar redovisas till anskaffningsvärde minskat med ackumulerade avskrivningar och nedskrivningar. I anskaffningsvärdet ingår förutom inköpspriset även utgifter som är direkt hänförliga till förvärvet.

Avskrivningsprinciper materiella anläggningstillgångar

Avskrivningar enligt plan baseras på ursprungliga anskaffningsvärden minskat med beräknat restvärde. Avskrivning sker linjärt över tillgångens beräknade nyttjandeperiod. Från 2017 togs beslut i koncernen att ändra från 5 år till 7 år gällande inventarier. Detta för att likställa med övriga föreningar i Kooperationen.

	Nyttjandeperiod
Inventarier, verktyg och installationer	7 år
Byggnadsinventarier	10 år
Förbättringsutgift på annans fastighet (byggnad)	20 år

Fordringar

Fordringar är redovisade till anskaffningsvärde minskat med eventuell nedskrivning.

Varulager

Varulagret är upptaget till det lägsta av anskaffningsvärdet och nettoförsäljningsvärdet. Därvid har inkuransrisk beaktats. Anskaffningsvärdet beräknas enligt vägda genomsnittspriser. I anskaffningsvärdet ingår förutom utgifter för inköp även utgifter för att bringa varorna till deras aktuella plats och skick.

Ersättningar till anställda

Kortfristiga ersättningar

Kortfristiga ersättningar i koncernen utgörs av lön, sociala avgifter, betald semester, betald sjukfrånvaro, sjukvård och bonus. Kortfristiga ersättningar redovisas som en kostnad och en skuld då det finns legal förpliktelse att betala ut en ersättning.

Ersättningar till anställda efter avslutad anställning

Klassificering

Planer för ersättningar efter avslutad anställning klassificeras som antingen avgiftsbestämda eller förmånsbestämda.

Vid avgiftsbestämda planer betalas fastställda avgifter till ett annat företag, normalt ett försäkringsbolag och har inte längre någon förpliktelse till den anställde när avgiften är betald. Storleken på den anställdes ersättningar efter avslutad anställning är beroende av de avgifter som har betalats och den kapitalavkastning som avgifterna ger.

Avgifterna för avgiftsbestämda planer redovisas som kostnad och obetalda avgifter redovisas som skuld. Företaget har endast avgiftsbestämda planer.



Ersättningar vid uppsägning

Ersättningar vid uppsägningar, i den omfattning ersättningen inte ger företaget några framtida ekonomiska fördelar, redovisas endast som en skuld och en kostnad när företaget har en legal eller informell förpliktelse att antingen

- avsluta en anställds eller en grupp av anställdas anställning före den normala tidpunkten för anställningens upphörande, eller
- lämna ersättningar vid uppsägning genom erbjudande för att uppmuntra frivillig avgång.

Ersättningar vid uppsägningar redovisas endast när företaget har en detaljerad plan för uppsägningen och inte har någon realistisk möjlighet att annullera planen.

Långfristiga ersättningar

I koncernen förekommer långfristiga ersättningar till anställda som varit anställda i koncernen en lång tid samt långfristiga ersättningar vid arbetsförmåga. Övriga ersättningar redovisas som en skuld bland övriga avsättningar och värderas till nuvärdet av förpliktelsen på balansdagen.

De långfristiga ersättningarna avser främst anställdas rätt till jubileumsgåva efter 25 års tjänstgöring.

Leasing

Alla leasingavtal redovisas som operationella leasingavtal

Skatter

Skatt på årets resultat i resultaträkningen består av aktuell skatt och uppskjuten skatt. Aktuell skatt är inkomstskatt för innevarande räkenskapsår som avser årets skattepliktiga resultat och den del av tidigare räkenskapsårs inkomstskatt som ännu inte har redovisats. Uppskjuten skatt är inkomstskatt för skattepliktigt resultat avseende framtida räkenskapsår till följd av tidigare transaktioner och händelser.

Uppskjuten skatteskuld redovisas för alla skattepliktiga temporära skillnader, dock särredovisas inte uppskjuten skatt hänförlig till obeskattade reserver eftersom obeskattade reserver redovisas som en egen post i balansräkningen. Uppskjuten skattefordran redovisas för avdragsgilla temporära skillnader och för möjligheten att i framtiden använda skattemässiga underskottsavdrag. Värderingen baseras på hur det redovisade värdet för motsvarande tillgång eller skuld förväntas återvinnas respektive regleras. Beloppen baseras på de skattesatser och skatteregler som är beslutade före balansdagen och har inte nuvärdeberäknats.

Intäktsredovisning

Intäkter redovisas när inkomsten kan beräknas på ett tillförlitligt sätt och när huvudsakligen alla risker och rättigheter som är förknippade med ägandet övergått till köparen, vilket normalt inträffar i samband med leverans.

Avsättningar

En avsättning redovisas i balansräkning när företaget har en legal eller informell förpliktelse till följd av en inträffad händelse och det är sannolikt att ett utflöde av resurser krävs för att reglera förpliktelsen och en tillförlitlig uppskattning av beloppet kan göras.

Vid första redovisingstillfället värderas avsättningar till den bästa uppskattningen av det belopp som kommer krävas för att reglera förpliktelsen på balansdagen. Avsättningarna omprövas varje balansdag.

Koncernbidrag och aktieägartillskott

Företaget redovisar erhållna/lämnade koncernbidrag som en bokslutsdisposition i resultaträkningen och det har påverkat företagets aktuella skatt.

Nyckeltalsdefinitioner

Balansomslutning: Totala tillgångar
Soliditet: Totalt eget kapital / Totala tillgångar

Not 2 Övriga rörelseintäkter

	2024-12-31	2023-12-31
Erhållet omställningsstöd	–	–
Erhållet kollektivavtals omst CIKO	44 372	1 295 167
Ersättning sjuklönekostnader	–	234 415
Övrigt	2 351 128	2 167 071
	<u>2 395 500</u>	<u>3 696 653</u>

2025051920259

Not 3 Anställda, personalkostnader och arvoden till styrelse och revisorer

Medelantalet anställda

	2024-01-01 -2024-12-31	2023-01-01 -2023-12-31
Sverige	88	67
Varav män	36%	37%

Redovisning av könsfördelning i företagsledningar

	2024-12-31 Andel kvinnor	2023-12-31 Andel kvinnor
Styrelsen	33%	33%
Övriga ledande befattningshavare	0%	0%

Jämförelsesiffrorna för 2023 innehåller viss osäkerhet på grund av att data gick förlorat i cyberattacken 2023.

Löner och andra ersättningar samt sociala kostnader

	2024-01-01 -2024-12-31	2023-01-01 -2023-12-31
Styrelse och VD	1 341 170	1 214 222
Övriga anställda	<u>32 057 800</u>	<u>29 289 576</u>
	33 398 970	30 503 798
Sociala kostnader (varav pensionskostnad)	13 934 561 (2 701 657)	11 893 184 (2 362 999)

Av företagets pensionskostnader avser 679 127 kr (f.å. 590.431 kr) gruppen styrelse och VD.
Bolagets utestående pensionsförpliktelser till dessa uppgår till 0 kr (f.å. 0 kr)

Avgångsvederlag

Avgångsvederlag utgår till verkställande direktör med 6 månadslöner vid uppsägning från bolagets sida.

Arvode och kostnadsersättning till revisorer

	2024-01-01 -2024-12-31	2023-01-01 -2023-12-31
Öhrlings PricewaterhouseCoopers AB Revisionsuppdrag	55 100	74 000

Not 4 Avskrivningar av materiella anläggningstillgångar

	2024-01-01 -2024-12-31	2023-01-01 -2023-12-31
<i>Avskrivningar enligt plan fördelade per tillgång</i>		
Nedlagda kostnader på annans fastighet	299 773	299 773
Inventarier i annans fastighet	1 034 780	1 430 306
Inventarier, verktyg och installationer	<u>1 988 522</u>	<u>1 888 739</u>
	3 323 075	3 618 818
<i>Avskrivningar enligt plan fördelade per funktion</i>		
Försäljningskostnader	3 323 075	3 618 818

2025051920260

Not 5 Ingångna hyresavtal

	2024-12-31	2023-12-31
<i>Framtida hyreskostnader avseende icke uppsägningsbara hyresavtal</i>		
Inom ett år	20 796 468	20 470 000
Mellan ett och fem år	2 573 511	32 923 618
Senare än fem år	—	—
	<u>23 369 979</u>	<u>53 393 618</u>
	<u>2024-12-31</u>	<u>2023-12-31</u>
Räkenskapsårets hyreskostnader	21 083 894	20 077 139

Not 6 Skatt på årets resultat

	2024-12-31	2023-12-31
Aktuell skattekostnad	12 989	18 233
Justering föregående års skatt	-2	-4
	<u>-12 987</u>	<u>-18 229</u>

Avstämning av effektiv skatt

	2024-12-31		2023-12-31	
	Procent	Belopp	Procent	Belopp
Resultat före skatt		13 831		19 240
Skatt enligt gällande skattesats för moderföretaget	20,6%	-2 851	20,6%	-3 964
Ej avdragsgilla kostnader	73,3%	-10 139	74,2%	-14 269
Skatt hänförlig till tidigare år	0,0%	2	0,0%	4
Redovisad effektiv skatt	93,9%	-12 987	94,7%	-18 229
		Differens		1

Not 7 Nedlagda kostnader på annans fastighet

	2024-12-31	2023-12-31
<i>Akkumulerade anskaffningsvärden</i>		
Vid årets början	5 995 460	5 995 460
Nyanskaffningar	—	—
	<u>5 995 460</u>	<u>5 995 460</u>
<i>Akkumulerade avskrivningar enligt plan</i>		
Vid årets början	-2 753 778	-2 454 005
Återförda avskrivningar på avyttringar och utrangeringar	—	—
Årets avskrivning enligt plan	-299 773	-299 773
	<u>-3 053 551</u>	<u>-2 753 778</u>
Redovisat värde vid årets slut	2 941 909	3 241 682

Not 8 Byggnadsinventarier

	2024-12-31	2023-12-31
<i>Akkumulerade anskaffningsvärden</i>		
Vid årets början	24 340 191	24 340 191
Avyttringar och utrangeringar	—	—
Nyanskaffningar	—	—
	<u>24 340 191</u>	<u>24 340 191</u>
<i>Akkumulerade avskrivningar enligt plan</i>		
Vid årets början	-22 730 112	-21 299 806
Återförda avskrivningar på avyttringar och utrangeringar	—	—
Årets avskrivning enligt plan	-1 034 780	-1 430 306
	<u>-23 764 892</u>	<u>-22 730 112</u>
Redovisat värde vid årets slut	575 299	1 610 079

B
T. Söder

2025051920261

Not 9 Inventarier, verktyg och installationer

	2024-12-31	2023-12-31
<i>Akkumulerade anskaffningsvärden</i>		
Vid årets början	24 498 851	23 291 984
Avyttringar och utrangeringar	—	—
Nyanskaffningar	779 719	1 206 867
	<u>25 278 570</u>	<u>24 498 851</u>
<i>Akkumulerade avskrivningar enligt plan</i>		
Vid årets början	-19 510 348	-17 621 609
Återförda avskrivningar på avyttringar och utrangeringar	—	—
Årets avskrivning enligt plan	-1 988 522	-1 888 739
	<u>-21 498 870</u>	<u>-19 510 348</u>
Redovisat värde vid årets slut	3 779 700	4 988 503

Not 10 Eget kapital

Aktiekapitalet 100 000 kr består av 100 aktier med ett kvotvärde av 1000 kr.

Not 11 Upplupna kostnader och förutbetalda intäkter

	2024-12-31	2023-12-31
Semesterlöneskuld	4 391 304	3 798 189
Social avgifter	1 625 251	1 178 851
Hyra	—	—
Övriga poster	978 387	889 084
	<u>6 994 942</u>	<u>5 866 124</u>

Not 12 Likvida medel

	2024-12-31	2023-12-31
<i>Följande delkomponenter ingår i likvida medel:</i>		
Kassamedel	716 560	717 904
Banktillgodohavanden	27 026 351	18 810 714
	<u>27 742 911</u>	<u>19 528 618</u>

I likvida medel ingår 3 763 844 kr (-10 574 419 kr) där Coop Värmland Ekonomisk förening respektive Kooperativa Förbundet (KF) står som huvudkontohavare. Beloppet redovisas under skulder hos koncernföretag och övriga fordringar.

Not 13 Övriga upplysningar till kassaflödesanalysen

Justeringar för poster som inte ingår i kassaflödet m m

	2024-12-31	2023-12-31
Avskrivningar	-3 323 075	-3 618 818
	<u>-3 323 075</u>	<u>-3 618 818</u>

Gränsköp Värmland AB
Org nr 556659-2431

2025051920262

Not 14 Koncernuppgifter

Företaget är helägt dotterföretag till Coop Värmland Ekonomisk förening, org nr 773200-2089 med säte i Karlstad.

Inköp och försäljning inom koncernen

Av företagets totala inköp mätt i kronor avser 0,41% (0,57%) inköp från andra företag inom hela den företagsgrupp som företaget tillhör. Ingen försäljning till företag inom koncernen har skett.

Not 15 Väsentliga händelser efter räkenskapsårets utgång


Fortsatt prisfokus råder på marknaden och bolaget ser utmaningar i att hålla bruttovinsten på antagen nivå och bevakar detta noga.

Not 16 Förslag till disposition av föreningens vinst eller förlust

Styrelsen och verkställande direktören föreslår att till förfogande stående vinstmedel Disponeras enligt följande:

Balanserat resultat	71 010
Årets resultat	843
Totalt	<u>71 853</u>
Balanseras i ny räkning	71 853

Karlstad 2025-03-11



Torbjörn Swartz
VD




Anneli Borg Lundgren
Ordförande



Anders Bergman
Ledamot

Vår revisionsberättelse har lämnats 2025-03-19

Öhrlings PricewaterhouseCoopers AB



Jan Nyström
Auktoriserad revisor
Huvudansvarig revisor

Revisionsberättelse

Till bolagsstämman i Gränsköp Värmland AB, org.nr 556659-2431

Rapport om årsredovisningen

Uttalanden

Vi har utfört en revision av årsredovisningen för Gränsköp Värmland AB för år 2024.

Enligt vår uppfattning har årsredovisningen upprättats i enlighet med årsredovisningslagen och ger en i alla väsentliga avseenden rättvisande bild av Gränsköp Värmland ABs finansiella ställning per den 31 december 2024 och av dess finansiella resultat och kassaflöde för året enligt årsredovisningslagen. Förvaltningsberättelsen är förenlig med årsredovisningens övriga delar.

Vi tillstyrker därför att bolagsstämman fastställer resultaträkningen och balansräkningen för Gränsköp Värmland AB.

Grund för uttalanden

Vi har utfört revisionen enligt International Standards on Auditing (ISA) och god revisionssed i Sverige. Vårt ansvar enligt dessa standarder beskrivs närmare i avsnittet Revisorns ansvar. Vi är oberoende i förhållande till Gränsköp Värmland AB enligt god revisorssed i Sverige och har i övrigt fullgjort vårt yrkesetiska ansvar enligt dessa krav.

Vi anser att de revisionsbevis vi har inhämtat är tillräckliga och ändamålsenliga som grund för våra uttalanden.

Styrelsens och verkställande direktörens ansvar

Det är styrelsen och verkställande direktören som har ansvaret för att årsredovisningen upprättas och att den ger en rättvisande bild enligt årsredovisningslagen. Styrelsen och verkställande direktören ansvarar även för den interna kontroll som de bedömer är nödvändig för att upprätta en årsredovisning som inte innehåller några väsentliga felaktigheter, vare sig dessa beror på oegentligheter eller misstag.

Vid upprättandet av årsredovisningen ansvarar styrelsen och verkställande direktören för bedömningen av bolagets förmåga att fortsätta verksamheten. De upplyser, när så är tillämpligt, om förhållanden som kan påverka förmågan att fortsätta verksamheten och att använda antagandet om fortsatt drift. Antagandet om fortsatt drift tillämpas dock inte om styrelsen och verkställande direktören avser att likvidera bolaget, upphöra med verksamheten eller inte har något realistiskt alternativ till att göra något av detta.

Revisorns ansvar

Våra mål är att uppnå en rimlig grad av säkerhet om huruvida årsredovisningen som helhet inte innehåller några väsentliga felaktigheter, vare sig dessa beror på oegentligheter eller misstag, och att lämna en revisionsberättelse som innehåller våra uttalanden. Rimlig säkerhet är en hög grad av säkerhet, men är ingen garanti för att en revision som utförs enligt ISA och god revisionssed i Sverige alltid kommer att upptäcka en väsentlig felaktighet om en sådan finns. Felaktigheter kan uppstå på grund av oegentligheter eller misstag och anses vara väsentliga om de enskilt eller tillsammans rimligen kan förväntas påverka de ekonomiska beslut som användare fattar med grund i årsredovisningen.

En ytterligare beskrivning av vårt ansvar för revisionen av årsredovisningen finns på Revisorsinspektionens webbplats: www.revisorsinspektionen.se/revisornsansvar. Denna beskrivning är en del av revisionsberättelsen.

Rapport om andra krav enligt lagar och andra författningar

Uttalanden

Utöver vår revision av årsredovisningen har vi även utfört en revision av styrelsens och verkställande direktörens förvaltning för Gränsköp Värmland AB för år 2024 samt av förslaget till dispositioner beträffande bolagets vinst eller förlust.

Vi tillstyrker att bolagsstämman disponerar vinsten enligt förslaget i förvaltningsberättelsen och beviljar styrelsens ledamöter och verkställande direktören ansvarsfrihet för räkenskapsåret.

Grund för uttalanden

Vi har utfört revisionen enligt god revisionssed i Sverige. Vårt ansvar enligt denna beskrivs närmare i avsnittet Revisorns ansvar. Vi är oberoende i förhållande till Gränsköp Värmland AB enligt god revisorssed i Sverige och har i övrigt fullgjort vårt yrkesetiska ansvar enligt dessa krav.

Vi anser att de revisionsbevis vi har inhämtat är tillräckliga och ändamålsenliga som grund för våra uttalanden.

Styrelsens och verkställande direktörens ansvar

Det är styrelsen som har ansvaret för förslaget till dispositioner beträffande bolagets vinst eller förlust. Vid förslag till utdelning innefattar detta bland annat en bedömning av om utdelningen är försvarlig med hänsyn till de krav som bolagets verksamhetsart, omfattning och risker ställer på storleken av bolagets egna kapital, konsolideringsbehov, likviditet och ställning i övrigt.

Styrelsen ansvarar för bolagets organisation och förvaltningen av bolagets angelägenheter. Detta innefattar bland annat att fortlöpande bedöma bolagets ekonomiska situation, och att tillse att bolagets organisation är utformad så att bokföringen, medelsförvaltningen och bolagets ekonomiska angelägenheter i övrigt kontrolleras på ett betryggande sätt. Den verkställande direktören ska sköta den löpande förvaltningen enligt styrelsens riktlinjer och anvisningar och bland annat vidta de åtgärder som är nödvändiga för att bolagets bokföring ska fullgöras i överensstämmelse med lag och för att medelsförvaltningen ska skötas på ett betryggande sätt.

Revisorns ansvar

Vårt mål beträffande revisionen av förvaltningen, och därmed vårt uttalande om ansvarsfrihet, är att inhämta revisionsbevis för att med en rimlig grad av säkerhet kunna bedöma om någon styrelseledamot eller verkställande direktören i något väsentligt avseende:

- företagit någon åtgärd eller gjort sig skyldig till någon försummelse som kan föranleda ersättningsskyldighet mot bolaget, eller
- på något annat sätt handlat i strid med aktiebolagslagen, årsredovisningslagen eller bolagsordningen.


Vårt mål beträffande revisionen av förslaget till dispositioner av bolagets vinst eller förlust, och därmed vårt uttalande om detta, är att med rimlig grad av säkerhet bedöma om förslaget är förenligt med aktiebolagslagen.

Rimlig säkerhet är en hög grad av säkerhet, men ingen garanti för att en revision som utförs enligt god revisionssed i Sverige alltid kommer att upptäcka åtgärder eller försummelser som kan föranleda ersättningsskyldighet mot bolaget, eller att ett förslag till dispositioner av bolagets vinst eller förlust inte är förenligt med aktiebolagslagen.

En ytterligare beskrivning av vårt ansvar för revisionen av förvaltningen finns på Revisorsinspektionens webbplats: www.revisorsinspektionen.se/revisornsansvar. Denna beskrivning är en del av revisionsberättelsen.

Karlstad den 19 mars 2025

Öhrlings PricewaterhouseCoopers AB



Jan Nyström
Auktoriserad revisor