

ÅRSREDOVISNING OCH KONCERNREDOVISNING

2023-01-01 -- 2023-12-31

för

Kalmarsund Invest AB
556498-6098

Årsredovisningen omfattar:	Sida
Förvaltningsberättelse	2
Koncernens resultaträkning	4
Koncernens balansräkning	5
Koncernens kassaflödesanalys	7
Moderbolagets resultaträkning	8
Moderbolagets balansräkning	9
Moderbolagets kassaflödesanalys	11
Noter	12-22
Underskrifter	22

Årsredovisning och koncernredovisning för Kalmarsund Invest AB

räkenskapsåret 2023-01-01--2023-12-31

Styrelsen för Kalmarsund Invest AB får härmed avge årsredovisning och koncernredovisning för räkenskapsåret 2023-01-01 -- 2023-12-31.

Förvaltningsberättelse**Verksamhetens inriktning**

Kalmarsund Invest AB bedriver i huvudsak förvaltning av värdepapper och fastigheter. Bolaget har sitt säte i Kalmar kommun, Kalmar Län. Bolaget hade 2023-12-31 sex helägda dotterbolag samt ett dotterbolag som ägs till 95 %.

TTM Energiprodukter AB med säte i Kalmar bedriver utveckling och försäljning av produkter för VVS-branschen.

Tvättcenter Rent TCR AB med säte i Kalmar bedriver verksamhet med fordonstvätt samt bil och släpvagnsuthyrning.

Svetsfastigheten i Kalmar AB med säte i Kalmar förvaltar fastigheten Svetsen 3 i Kalmar Kommun

Tvättcenter Öland AB med säte i Kalmar förvaltar fastigheten Algutsrum 20:20 i Mörbylånga Kommun.

Karlsro HKN AB med säte i Kalmar förvaltar fastigheten Hästkraften 1 i Kalmar Kommun.

Tvättornet AB med säte i Kalmar förvaltar fastigheten Brandbilen 2 i Kalmar Kommun.

Kalmar Bromsen AB med säte i Kalmar förvaltar fastigheten Bromsen 1 i Kalmar Kommun.

Vid årets slut uppgick koncernens fastighetsinnehav till sju fastigheter varav tre ägs av moderbolaget. Samtliga fastigheter finns i Kalmar och på Öland och hyrs ut till såväl dotterbolagen som externa hyresgäster.

Bolaget ägs till 100% Sune Berg, Kalmar.

Resultat

Moderbolagets resultat efter finansiella poster uppgår till -3 099 kkr att jämföra med -4 666 kkr föregående år.

Koncernens resultat efter finansiella poster uppgår till 4 222 kkr att jämföra med 1 092 kkr föregående år.

Årsjämförelse resultat och ställning för moderbolaget (kkr)

	2023	2022	2021	2020
Nettoomsättning	1 867	2 350	4 452	5 048
Rörelseresultat	-1 729	-4 072	205	111
Resultat efter finansiella poster	-3 099	-4 666	673	13 702
Balansomslutning	64 599	64 309	82 549	82 622
Soliditet	63%	62%	53%	50%

Resultat och ställning för koncernen (kkr)

	2023	2022	2021	2020
Nettoomsättning	192 643	165 387	118 249	102 819
Rörelseresultat	10 534	3 979	6 480	3 543
Resultat efter finansiella poster	4 222	1 092	4 051	15 572
Balansomslutning	180 408	188 514	170 312	167 787
Soliditet	25%	24%	29%	26%

Soliditeten har beräknats som justerat eget kapital (eget kapital samt 79,4 % av obeskattade reserver) i förhållande till balansomslutningen.

Kalmarsund Invest AB
556498-6098

2024072200195

Eget kapital Koncernen	Aktiekapital	Övrigt tillskjutet kapital	Annat eget kapital inkl årets resultat	Minoritets intresse	Summa eget kapital
Ingående balans	100 000	0	44 547 042	149 966	44 797 008
Resultatdisp. enl. beslut av årsstämma:					
Utdelning aktieägare, extra stämma			-1 500 000		-1 500 000
Avytr. utan best. inflyt		0	-34 095	34 095	
Årets ökning/minskning enligt koncernredovisning					
Årets resultat enligt fastställd resultaträkning			3 601 680		3 601 680
Eget kapital	100 000	0	46 614 627	184 061	46 898 688

Eget kapital Moderbolaget	Bundet eget kapital	Balanserat resultat	Årets resultat	Summa eget kapital
Ingående balans	120 000	39 261 887	229 160	39 611 047
Balanseras i ny räkning		229 160	-229 160	
Utdelning aktieägare, extra stämma		-1 500 000		-1 500 000
Årets resultat enligt fastställd resultaträkning			1 854 629	1 854 629
Eget kapital	120 000	37 991 047	1 854 629	39 965 676

Väsentliga händelser

TTM Energiprodukter AB har under året genomfört fortsatta satsningar genom förstärkt organisation och produktutveckling.

Rörelseresultatet har under året belastats med kostnader för renovering samt lokalanpassning.

Förslag till vinstdisposition

Till årsstämmans disposition står följande vinstmedel:

Balanserad vinst	37 991 047
Årets vinst	1 854 629
	39 845 676

Styrelsen föreslår att de till förfogande stående vinstmedlen, 39 845 676 kronor, balanseras i ny räkning.

Balanserade vinstmedel i koncernen uppgår till 44 614 627 kr varav årets vinst 3 601 680 kr.

Beträffande moderbolagets och koncernens resultat och ställning i övrigt hänvisas till nedanstående resultat- och balansräkningar, kassaflödesanalyser samt tilläggsupplysningar. Alla belopp uttrycks i svenska kronor där ej annat anges.

Kalmarsund Invest AB
556498-6098

2024072200196

KONCERNENS RESULTATRÄKNING	<i>Not</i>	2023-01-01- 2023-12-31	2022-01-01- 2022-12-31
Rörelsens intäkter mm			
Nettoomsättning	1	192 643 052	165 387 399
Övriga rörelseintäkter	23	569 838	122 035
		<u>193 212 890</u>	<u>165 509 434</u>
Rörelsens kostnader			
Råvaror, komponenter och handelsvaror		-96 965 323	-82 290 762
Övriga externa kostnader	3,11	-30 434 681	-34 596 938
Personalkostnader	4	-47 364 093	-37 950 860
Avskrivningar av materiella och immateriella anläggningstillgångar	5,6,7,8,9,10	-7 914 368	-6 691 996
		<u>-182 678 465</u>	<u>-161 530 556</u>
Rörelseresultat		10 534 425	3 978 878
Resultat från finansiering			
Ränteintäkter mm		97 234	43 457
Räntekostnader mm		-6 410 153	-2 930 522
Resultat efter finansiella poster		<u>4 221 506</u>	<u>1 091 813</u>
Skatt på årets resultat	18	-619 826	-991 528
Årets resultat		3 601 680	100 285
Hänförligt till:			
Moderföretagets aktieägare		3 567 586	97 962
Innehav utan bestämmande inflytande		34 094	2 593

Kalmarsund Invest AB
556498-6098

2024072200197

KONCERNENS BALANSRÄKNING	<i>Not</i>	2023-01-01- 2023-12-31	2022-01-01- 2022-12-31
TILLGÅNGAR			
Immateriella anläggningstillgångar			
Programvaror	5	0	0
Koncessioner, patent, licencer, varumärken och liknande rättigheter	6	100 000	150 000
		<u>100 000</u>	<u>150 000</u>
Materiella anläggningstillgångar			
Byggnader och mark	7	109 109 140	109 645 957
Maskiner	8	1 847 220	2 050 592
Inventarier	9	8 187 857	8 165 693
Leasade inventarier	10	2 693 496	8 619 243
		<u>121 837 713</u>	<u>128 481 485</u>
Finansiella anläggningstillgångar			
Andelar i intresseföretag	13	5	5
Uppskjuten skattefordran	13	2 247	0
		<u>2 252</u>	<u>0</u>
Summa anläggningstillgångar		121 939 965	128 631 490
Omsättningstillgångar			
Varulager och förnödenheter			
Råvaror och förnödenheter		21 972 050	30 490 008
Färdiga varor och handelsvaror		4 718 109	3 620 562
		<u>26 690 159</u>	<u>34 110 570</u>
Kortfristiga fordringar			
Kundfordringar		19 539 517	20 161 030
Fordringar hos intresseföretag		495 933	201 208
Skattefordran		378 723	0
Övriga fordringar		1 290 742	381 670
Förutbetalda kostnader		4 636 838	3 104 054
Summa kortfristiga fordringar		<u>26 341 753</u>	<u>23 847 962</u>
Kassa och bank	20	5 436 453	1 924 047
Summa omsättningstillgångar		58 468 365	59 882 579
SUMMA TILLGÅNGAR		180 408 330	188 514 069

Kalmarsund Invest AB
556498-6098

2024072200198

KONCERNENS BALANSRÄKNING	<i>Not</i>	2023-01-01- 2023-12-31	2022-01-01- 2022-12-31
EGET KAPITAL			
Bundet eget kapital			
Aktiekapital (1 000 aktier, kvotvärde 100 kr)		100 000	100 000
Annat eget kapital inkl. årets resultat		46 614 627	44 547 042
Eget kapital hänförligt till moderföretagets aktieägare		46 714 627	44 647 042
Minoritetsintresse			
Eget kapital hänförligt till minoritetsintresse		184 060	149 966
Summa eget kapital		46 898 688	44 797 008
Avsättningar			
Uppskjuten skatt	14	1 599 534	1 191 036
Framtida garantiåtaganden	14	1 300 000	1 000 000
		2 899 534	2 191 036
Långfristiga skulder			
Skulder till kreditinstitut	16	67 425 402	72 383 451
Övriga långfristiga skulder	16	10 000 000	10 000 000
		77 425 402	82 383 451
Kortfristiga skulder			
Skulder till kreditinstitut	15	14 487 166	19 919 213
Leverantörsskulder		12 719 984	13 313 423
Skatteskuld		0	1 061 708
Övriga kortfristiga skulder	17	12 981 920	13 404 767
Upplupna kostnader och förutbetalda intäkter	19	12 995 638	11 443 463
Summa kortfristiga skulder		53 184 708	59 142 574
SUMMA EGET KAPITAL OCH SKULDER		180 408 330	188 514 069

Kalmarsund Invest AB
556498-6098

2024072200199

KONCERNENS		2023-01-01	2022-01-01
KASSAFLÖDESANALYS		2023-12-31	2022-12-31
Kassaflöde från den löpande verksamheten före förändring av rörelsekapital			
Resultat efter finansiella poster		4 221 506	1 091 813
Justeringar för poster som inte ingår i kassaflödet	22	8 214 368	6 711 996
Betald skatt		-213 577	-1 510 558
		12 222 297	6 293 251
Kassaflöde från förändring i rörelsekapital			
Ökning (-) / minskning (+) av varulager		7 420 411	-19 379 375
Ökning (-) / minskning (+) av kortfristiga fordringar		-2 493 791	-5 861 258
Ökning (+) / minskning (-) av kortfristiga skulder		-525 819	18 733 557
		4 400 801	-6 507 076
Kassaflöde från den löpande verksamheten		16 623 098	-213 825
Kassaflöde från investeringsverksamheten			
Investeringar i immateriella anläggningstillgångar		0	0
Investeringar i materiella anläggningstillgångar		-4 452 846	-7 145 462
Nedskrivning av materiella anläggningstillgångar		0	0
Försäljning av aktier dotterbolag		0	0
Förvärv av dotterbolagsandelar		0	0
		-4 452 846	-7 145 462
Kassaflöde från finansieringsverksamheten			
Utdelning till aktieägare		-1 500 000	-1 500 000
Ökning (+) / minskning (-) av långfristiga skulder		-7 157 846	1 366 968
		-8 657 846	-133 032
Summa årets kassaflöde		3 512 406	-7 492 319
Likvida medel vid årets ingång		1 924 047	9 416 366
Likvida medel vid årets slut		5 436 453	1 924 047

Kalmarsund Invest AB
556498-6098

2024072200200

MODERBOLAGETS		2023-01-01	2022-01-01
RESULTATRÄKNING		2023-12-31	2022-12-31
	<i>Not</i>		
Rörelsens intäkter mm			
Nettoomsättning		1 867 009	2 350 102
Övriga rörelseintäkter		156 316	0
		2 023 325	2 350 102
Rörelsens kostnader			
Övriga externa kostnader		-3 418 901	-3 006 785
Personalkostnader	4	-268 236	-275 687
Avskrivningar av materiella anläggningstillgångar	7,9	-65 222	-112 993
Förlust avyttring fastigheter		0	-3 027 076
		-3 752 359	-6 422 541
Rörelseresultat		-1 729 034	-4 072 439
Finansiella poster			
Realisationsvinst aktier		0	0
Intäkter från andelar i koncernföretag		0	0
Ränteintäkter mm		1 420	617
Räntekostnader mm		-1 371 833	-594 943
Resultat efter finansiella poster		-3 099 447	-4 666 765
Bokslutsdispositioner			
Förändring periodiseringsfond		-800 000	3 000 000
Koncernbidrag		6 260 000	2 135 000
Resultat före skatt		2 360 553	468 235
Årets skatt	18	-505 924	-239 075
Årets resultat		1 854 629	229 160

Kalmarsund Invest AB
556498-6098

2024072200201

MODERBOLAGETS		2023-01-01	2022-01-01
BALANSRÄKNING		2023-12-31	2022-12-31
TILLGÅNGAR			
Materiella anläggningstillgångar			
Byggnader och mark	7	1 275 183	1 319 048
Inventarier, verktyg och installationer	9	154 163	146 020
		1 429 346	1 465 068
Finansiella anläggningstillgångar			
Aktier i dotterbolag	12	2 215 001	2 215 001
Långfristiga fordringar koncernbolag		45 314 338	45 237 338
		47 529 339	47 452 339
Summa anläggningstillgångar		48 958 685	48 917 407
Omsättningstillgångar			
Kortfristiga fordringar			
Kundfordringar		936 996	9 334
Fordringar hos koncernbolag		13 973 183	13 862 590
Skattefordran		590 589	318 148
Övriga fordringar		67	80 099
Förutbetalda kostnader och upplupna intäkter		91 299	47 136
Summa kortfristiga fordringar		15 592 134	14 317 307
Kassa och bank	20	48 723	1 074 088
Summa omsättningstillgångar		15 640 857	15 391 395
SUMMA TILLGÅNGAR		64 599 542	64 308 802

Kalmarsund Invest AB
556498-6098

2024072200202

MODERBOLAGETS		2023-01-01	2022-01-01
BALANSRÄKNING		<i>Not</i> 2023-12-31	2022-12-31
EGET KAPITAL OCH SKULDER			
Eget kapital			
Bundet eget kapital			
Aktiekapital (1 000 aktier, kvotvärde 100 kr)		100 000	100 000
Reservfond		20 000	20 000
Summa bundet eget kapital		120 000	120 000
Fritt eget kapital			
Balanserad vinst		37 991 047	39 261 887
Årets resultat		1 854 629	229 160
Summa fritt eget kapital		39 845 676	39 491 047
Summa eget kapital		39 965 676	39 611 047
Periodiseringsfond		1 430 000	630 000
Avsättningar			
Uppskjuten skatteskuld		57 344	51 349
		57 344	51 349
Långfristiga skulder			
Skulder till kreditinstitut	16	1 350 000	1 325 000
Övriga långfristiga skulder	16	10 000 000	10 000 000
		11 350 000	11 325 000
Kortfristiga skulder			
Skulder till kreditinstitut	16	0	100 000
Leverantörsskulder		733 801	34 921
Skatteskuld		0	0
Skulder till koncernbolag		0	735 225
Övriga kortfristiga skulder	17	10 365 426	10 857 432
Upplupna kostnader och förutbetalda intäkter	19	697 294	963 828
Summa kortfristiga skulder		11 796 521	12 691 406
SUMMA EGET KAPITAL OCH SKULDER		64 599 542	64 308 802

MODERBOLAGETS	2023-01-01	2022-01-01
KASSAFLÖDESANALYS	2023-12-31	2022-12-31
Kassaflöde från den löpande verksamheten		
före förändring av rörelsekapital		
Resultat efter finansiella poster	-3 099 447	-4 666 765
Justeringar för poster som inte ingår i kassaflöde	22 65 222	112 993
Skatt	-499 929	-772 370
	-3 534 154	-5 326 142
Kassaflöde från förändring i rörelsekapital		
Ökning (-) / minskning (+) av fordringar	-1 351 827	-7 790 376
Ökning (+) / minskning (-) av kortfristiga skulder	-894 885	6 929 065
	-2 246 712	-861 310
Kassaflöde från den löpande verksamheten	-5 780 866	-6 187 452
Kassaflöde från investeringsverksamheten		
Investeringar i byggnader och mark		27 059 851
Investering i kontorsinventarier	-29 500	-120 000
Förvärv av koncernföretag	0	0
Försäljning av dotterbolagsaktier	0	0
	-29 500	26 939 851
Kassaflöde från finansieringsverksamheten		
Utdelning till aktieägare	-1 500 000	-1 500 000
Koncernbidrag	6 260 000	2 135 000
Ökning (+) / minskning (-) av långfristiga skulder	25 000	-20 365 075
	4 785 000	-19 730 075
Summa årets kassaflöde	-1 025 365	1 022 324
Likvida medel vid årets ingång	1 074 088	51 764
Likvida medel vid årets slut	48 723	1 074 088

Not 1 Redovisningsprinciper

Årsredovisningen har upprättats i enlighet med årsredovisningslagen och Bokföringsnämndens allmänna råd BFNAR 2012:1 Årsredovisning och koncernredovisning (K3).

Leasing

Ett finansiellt leasingavtal är ett leasingavtal enligt vilket de ekonomiska risker och fördelar som är förknippade med att äga en tillgång i allt väsentligt överförs från leasegivaren till leasetagaren. Ett operationellt leasingavtal är ett leasingavtal som inte är ett finansiellt leasingavtal.

Rättigheter och skyldigheter enligt finansiella leasingavtal redovisas som tillgång och skuld i balansräkningen. Tillgången och skulden redovisas till det lägsta av tillgångens verkliga värde och nuvärdet av minimileaseavgifterna, fastställda vid leasingavtalets ingående. Leasingavgifterna fördelas på ränta och amortering av skulden enligt effektivräntemetoden. Variabla avgifter redovisas som kostnad det räkenskapsår utgifterna uppkommer.

Koncernredovisning

Dotterföretag är företag i vilka moderföretaget direkt eller indirekt innehar mer än 50 % av röstetalet eller på annat sätt har ett bestämmande inflytande. Bestämmande inflytande innebär en rätt att utforma ett företags finansiella och operativa strategier i syfte att erhålla ekonomiska fördelar. Redovisningen av rörelseförvärv bygger på enhetssynen. Det innebär att förvärvsanalysen upprättas per den tidpunkt då förvärvaren får bestämmande inflytande. Från och med denna tidpunkt ses förvärvaren och den förvärvade enheten som en redovisningsenhet. Tillämpningen av enhetssynen innebär vidare att alla tillgångar (inklusive goodwill) och skulder samt intäkter och kostnader medräknas i sin helhet även för delägda dotterföretag.

Anskaffningsvärdet för dotterföretag beräknas till summan av verkligt värde vid förvärvstidpunkten för erlagda tillgångar med tillägg av uppkomna och övertagna skulder samt emitterade egetkapitalinstrument, utgifter som är direkt hänförliga till rörelseförvärvet samt eventuell tilläggsköpeskilling. I förvärvsanalysen fastställs det verkliga värdet, med några undantag, vid förvärvstidpunkten av förvärvade identifierbara tillgångar och övertagna skulder samt minoritetsintresse. Minoritetsintresse värderas till verkligt värde vid förvärvstidpunkten. Från och med förvärvstidpunkten inkluderas i koncernredovisningen det förvärvade företagens intäkter och kostnader, identifierbara tillgångar och skulder.

Värderingsprinciper

Fordringar

Fordringar är redovisade till det belopp varmed de beräknas inflyta.

Fordringar och skulder i utländsk valuta

Fordringar och skulder i utländsk valuta är omräknade till svenska kronor efter balansdagens kurs. Skillnaden mellan anskaffningsvärde och balansdagens värde är resultatförd.

Varulager

Varulagret är värderat enligt lägsta värdets princip, dvs till det lägsta av anskaffningsvärdet och verkligt värde. Vid bestämmande av anskaffningsvärdet är först-in-först-ut-principen tillämpad. Verkligt värde utgörs av beräknat försäljningsvärde med avdrag för beräknad försäljningskostnad. Kollektiv värdering är tillämpad för homogena grupper.

Intäkter

Inkomster redovisas till det verkliga värdet av vad som erhållits eller kommer att erhållas.

Kalmarsund Invest AB

556498-6098

2024072200205

Materiella och immateriella anläggningstillgångar

Materiella och immateriella anläggningstillgångar redovisas till anskaffningsvärde med avdrag för ackumulerade avskrivningar och eventuella nedskrivningar. Tillgångarna skrivs av linjärt över tillgångarnas bedömda nyttjandeperiod förutom mark som inte skrivs av. Nyttjandeperioden omprövas per varje balansdag. Följande nyttjandeperioder tillämpas:

Byggnader	15-50 år
Markanläggning	20 år
Maskiner och andra tekniska anläggningar	8-10 år
Markinventarier	20 år
Bygginventarier	15 år
Leasade inventarier	15 år
Inventarier verktyg och installationer	5-8 år
Programvaror	5 år

Bedömningar om kvarvarande nyttjandeperiod och eventuellt nedskrivningsbehov kan komma att omprövas i kommande bokslut.

Borttagande från balansräkningen

Det redovisade värdet för en materiell anläggningstillgång tas bort från balansräkningen vid utrangering eller avyttring, eller när inte några framtida ekonomiska fördelar väntas från användning eller utrangering/avyttring av tillgången eller komponenten. Den vinst eller förlust som uppkommer när en materiell anläggningstillgång eller en komponent tas bort från balansräkningen är skillnaden mellan vad som eventuellt erhålls, efter avdrag för direkta försäljningskostnader, och tillgångens redovisade värde. Den realisationsvinst eller realisationsförlust som uppkommer när en materiell anläggningstillgång eller en komponent tas bort från balansräkningen redovisas i resultaträkningen som en övrig rörelseintäkt eller övrig rörelsekostnad.

Nedskrivningar av anläggningstillgångar

Vid varje balansdag analyserar bolaget de redovisade värdena för materiella anläggningstillgångar och immateriella tillgångar för att fastställa om det finns någon indikation på att dessa tillgångar har minskat i värde. Om så är fallet, beräknas tillgångens återvinningsvärde för att kunna fastställa värdet av en eventuell nedskrivning. Där det inte är möjligt att beräkna återvinningsvärdet för en enskild tillgång, beräknar bolaget återvinningsvärdet för den kassagenererande enhet till vilken tillgången hör.

Om återvinningsvärdet för en tillgång (eller kassagenererande enhet) fastställs till ett lägre värde än det redovisade värdet, skrivs det redovisade värdet på tillgången ned till återvinningsvärdet. En nedskrivning ska omedelbart kostnadsföras i resultaträkningen.

Vid varje balansdag gör bolaget en bedömning om den tidigare nedskrivningen inte längre är motiverad. Om så är fallet återförs nedskrivningen delvis eller helt. En återföring av en nedskrivning redovisas direkt i resultaträkningen.

Likvida medel

Likvida medel inkluderar kassamedel och disponibla tillgodohavanden hos banker och andra kreditinstitut samt andra kortfristiga likvida placeringar som lätt kan omvandlas till kontanter och är föremål för en obetydlig risk för värdefluktuationer.

Intäktsredovisning

Inkomsten redovisas till det verkliga värdet av vad som erhållits eller kommer att erhållas.

Koncernens intäkter består i huvudsak av produktion och utveckling av VVS-produkter inom energiområdet samt hyresintäkter.

Kalmarsund Invest AB

556498-6098

Finansiella instrument

En finansiell tillgång eller finansiell skuld redovisas i balansräkningen när bolaget blir part till instrumentets avtalsenliga villkor. En finansiell tillgång bokas bort från balansräkningen när den avtalsenliga rätten till kassaflödet från tillgången upphör, regleras eller när bolaget förlorar kontrollen över den. En finansiell skuld, eller del av finansiell skuld, bokas bort från balansräkningen när den avtalade förpliktelsen fullgörs eller på annat sätt upphör.

Vid det första redovisningstillfället värderas omsättningstillgångar och kortfristiga skulder till anskaffningsvärde. Vid värdering efter det första redovisningstillfället värderas omsättningstillgångar enligt lägsta värdets princip, dvs. det lägsta av anskaffningsvärdet och nettoförsäljningsvärdet på balansdagen. Kortfristiga skulder värderas till nominellt belopp.

Långfristiga fordringar samt långfristiga skulder värderas till upplupet anskaffningsvärde.

Bolaget har inga derivatinstrument.

Inkomstskatt

Aktuell skatt är inkomstskatt för innevarande räkenskapsår som avser årets skattepliktiga resultat och den del av tidigare räkenskapsårs inkomstskatt som ännu inte har redovisats.

Aktuell skatt värderas till det sannolika beloppet enligt de skattesatser och skatteregler som gäller på balansdagen.

Uppskjuten skatt är inkomstskatt för skattepliktigt resultat avseende framtida räkenskapsår till följd av tidigare transaktioner eller händelser.

Uppskjuten skatt beräknas på temporära skillnader. En temporär skillnad finns när det redovisade värdet på en tillgång eller skuld skiljer sig från det skattemässiga värdet. Temporära skillnader beaktas ej i skillnader hänförliga till investeringar i dotterföretag, filialer, intresseföretag eller joint venture om företaget kan styra tidpunkten för återföring av de temporära skillnaderna och det inte är uppenbart att den temporära skillnaden kommer att återföras inom en överskådlig framtid. Skillnader som härrör från den första redovisningen av goodwill eller vid den första redovisningen av en tillgång eller skuld såvida inte den hänförliga transaktionen är ett rörelseförvärv eller påverkar skatt eller redovisat resultat utgör inte heller temporära skillnader.

Uppskjuten skattefordran avseende underskottsavdrag eller andra framtida skattemässiga avdrag redovisas i den omfattning det är sannolikt att avdragen kan avräknas mot framtida skattemässiga överskott.

Företaget har temporära skillnader avseende avskrivningar på byggnader samt de som återspeglas i obeskattade reserver.

Uppskjutna skatteskulder som är hänförlig till obeskattade reserver särredovisas inte, obeskattade reserver redovisas med bruttobeloppet i balansräkningen.

För poster som redovisas i resultaträkningen redovisas därmed sammanhängande skatt i resultaträkningen. För poster som redovisas direkt mot eget kapital redovisas även skatten direkt mot eget kapital.

Avsättningar

Avsättningar redovisas när bolaget har en befintlig förpliktelse (legal eller informell) som en följd av en inträffad händelse, det är sannolikt att ett utflöde av resurser kommer att krävas för att reglera förpliktelsen och en tillförlitlig uppskattning av beloppet kan göras.

En avsättning omprövas varje balansdag och justeras så att den återspeglar den bästa uppskattningen av det belopp som krävs för att reglera den befintliga förpliktelsen på balansdagen, med hänsyn tagen till risker och osäkerheter förknippade med förpliktelsen.

Ersättningar till anställda

Ersättningar till anställda i redovisas i takt med intjänandet. Beträffande pensioner och andra ersättningar efter avslutad anställning klassificeras dessa som avgiftsbestämda eller förmånsbestämda pensionsplaner. Det finns inga övriga långfristiga ersättningar till anställda. Bolaget har endast avgiftsbestämda planer.

Avgiftsbestämda planer

Avgifter för avgiftsbestämda pensionsplaner kostnadsförs löpande. För avgiftsbestämda planer betalar bolaget fastställda avgifter till en separat oberoende juridisk enhet och har ingen förpliktelse att betala ytterligare avgifter. Bolagets resultat belastas för kostnader i takt med att förmånerna intjänas vilket normalt sammanfaller med tidpunkten för när premier erläggs.

Kassaflödesanalys

Kassaflödesanalysen visar bolagets förändringar av likvida medel under räkenskapsåret. Kassaflödesanalysen har upprättats enligt den indirekta metoden.

Uppskattningar och bedömningar

Nedan redogörs för de viktigaste antagandena om framtiden, och andra viktiga källor till osäkerhet i uppskattningar per balansdagen, som innebär en betydande risk för väsentliga justeringar i redovisade värden för tillgångar och skulder under nästa räkenskapsår.

Bedömningar om kvarvarande nyttjandeperiod och eventuellt nedskrivningsbehov kan komma att omprövas i kommande bokslut.

Not 1 Nettomsättning per geografisk marknad

Nettomsättning per geografisk marknad

	Koncernen	
	2023-12-31	2022-12-31
Sverige	184 270 841	153 362 845
Europa	8 372 211	12 024 554

Not 2 Uppgift om inköp och försäljning inom samma koncern

	2023	2022
	Moderbolaget	
Del av försäljning som avser koncernföretag	345 923	720 006
Del av inköp som avser koncernföretag	1 103 014	690 108

Not 3 Ersättning till revisorer

	2 023	2 022	2023	2022
	Koncernen		Moderbolaget	
<i>Deloitte</i>				
Revisionsuppdrag	242 000	252 700	121 500	135 500

Not 4 Personal

Medelantal anställda

	2023		2022	
	Medelantal anställda	Varav män	Medelantal anställda	Varav män
Moderbolaget	1	1	1	1
Dotterbolagen	72	56	59	49
	73	57	60	50

Kalmarsund Invest AB
556498-6098

Löner och andra ersättningar

	2023	2022
Moderbolaget	318 617	132 247
Dotterbolagen	31 859 444	25 506 192
	32 178 061	25 638 439

Sociala kostnader enligt lag och avtal

	2023	2022
Moderbolaget	38 451	24 856
Dotterbolagen	10 922 417	8 509 370
	10 960 868	8 534 226

Pensionskostnader

	2023	2022
Moderbolaget	0	0
Dotterbolagen	2 629 721	2 358 750
	2 629 721	2 358 750

Not 5 Programvaror

	Koncernen		Moderbolaget	
	2023-12-31	2022-12-31	2023-12-31	2022-12-31
Anskaffningsvärde	1 468 175	1 468 175	-	-
Årets inköp	0	0	-	-
Summa anskaffningsvärde	1 468 175	1 468 175	-	-
Ingående avskrivningar enligt plan	-1 468 175	-1 468 175	-	-
Årets avskrivningar enligt plan	0	0	-	-
Summa avskrivningar	-1 468 175	-1 468 175	-	-
Planmässigt restvärde	0	0	-	-

Not 6 Koncessioner, patent, licenser, varumärken samt likn rättigheter

	Koncernen		Moderbolaget	
	2023-12-31	2022-12-31	2023-12-31	2022-12-31
Anskaffningsvärde	250 000	250 000	-	-
Årets inköp	0	0	-	-
Summa anskaffningsvärde	250 000	250 000	-	-
Ingående avskrivningar enligt plan	-100 000	-50 000	-	-
Årets avskrivningar enligt plan	-50 000	-50 000	-	-
Summa avskrivningar	-150 000	-100 000	-	-
Planmässigt restvärde	100 000	150 000	-	-

Not 7 Byggnader och mark

	Koncernen		Moderbolaget	
	2023-12-31	2022-12-31	2023-12-31	2022-12-31
Anskaffningsvärde	120 128 125	126 699 435	2 234 591	38 233 931
Årets inköp	2 773 733	5 398 030	0	0
Årets försäljningar och utrangeringar	0	0	0	-35 999 340
Summa anskaffningsvärde	122 901 858	132 097 465	2 234 591	2 234 591
Ingående avskrivningar enligt plan	-12 966 798	-18 785 331	-915 543	-9 811 170
Årets avskrivningar enligt plan	-3 310 550	-3 666 177	-43 865	-43 862
Årets försäljningar och utrangeringar	0	0	0	8 939 489
Summa avskrivningar	-16 277 348	-22 451 508	-959 408	-915 543
Planmässigt restvärde	106 624 510	109 645 958	1 275 183	1 319 048

Not 8 Maskiner och andra tekniska anläggningar

	Koncernen		Moderbolaget	
	2023-12-31	2022-12-31	2023-12-31	2022-12-31
Ingående anskaffningsvärde	11 234 693	10 577 136	-	-
Årets inköp	859 057	657 557	-	-
Summa anskaffningsvärde	12 093 750	11 234 693	-	-
Ingående avskrivningar enligt plan	-9 184 101	-8 197 959	-	-
Årets avskrivningar enligt plan	-502 348	-986 142	-	-
Summa avskrivningar	-9 686 449	-9 184 101	-	-
Planmässigt restvärde	2 407 301	2 050 592	-	-

Not 9 Inventarier

	Koncernen		Moderbolaget	
	2023-12-31	2022-12-31	2023-12-31	2022-12-31
Ingående anskaffningsvärde	16 477 327	15 387 452	431 391	311 391
Årets inköp	820 056	1 089 875	29 500	120 000
Årets försäljningar och utrangeringar	0	0	0	0
Summa anskaffningsvärde	17 297 383	16 477 327	460 891	431 391
Ingående avskrivningar enligt plan	-8 311 634	-7 040 265	-285 371	-216 240
Årets avskrivningar enligt plan	-1 357 973	-1 271 369	-21 357	-69 131
Årets försäljningar och utrangeringar	0	0	0	0
Summa avskrivningar	-9 669 607	-8 311 634	-306 728	-285 371
Planmässigt restvärde	7 627 776	8 165 693	154 163	146 020

Not 10 Leasade inventarier

	Koncernen		Moderbolaget	
	2023-12-31	2022-12-31	2023-12-31	2022-12-31
Ingående anskaffningsvärde	10 774 167	10 774 167	-	-
Omklassificering	-3 232 250	0	-	-
Årets försäljningar och utrangeringar	0	0	-	-
Summa anskaffningsvärde	7 541 917	10 774 167	-	-
Ingående avskrivningar enligt plan	-2 154 924	-1 436 616	-	-
Årets avskrivningar enligt plan	-2 693 497	-718 308	-	-
Årets försäljningar och utrangeringar	0	0	-	-
Summa avskrivningar	-4 848 421	-2 154 924	-	-
Planmässigt restvärde	2 693 496	8 619 243	-	-

Not 11 Leasingavtal bilar

	2023	2022
Årets kostnader för leasing fördelar sig enligt följande	1 748 377	1 125 509
Framtida leasingavgifter för icke uppsägningsbara leasingavtal avseende fordon faller till betalning enligt följande		
Inom 1 år	1 893 240	1 561 523
Inom 2-5 år	5 667 509	3 919 132
Summa	7 560 749	5 480 655

Not 12 Aktier i dotterbolag

Namn	Org nr	Säte	Eget kapital	Resultat
TTM Energiprodukter AB	556650-9286	Kalmar	3 681 207	681 895
Svetsfastigheten i Kalmar AB	556739-2237	Kalmar	239 721	12 026
Tvättcenter Öland AB	556799-1194	Kalmar	391 810	23 583
Karlsro HKN AB	556882-9831	Kalmar	239 097	10 821
Tvättcenter Rent TCR AB	556798-5584	Kalmar	793 822	338 877
Tvättornet AB	559069-5606	Kalmar	538 822	31 873
Kalmar Bromsen AB	559351-0646	Kalmar	155 315	12 776
			6 039 794	1 111 850

Namn	Antal aktier	Kapitalandel	Ansk värde	Bokfört värde
TTM Energiprodukter AB	950	95%	6 320 000	1 900 000
Svetsfastigheten i Kalmar AB	1 000	100%	100 000	100 000
Tvättcenter Öland AB	1 000	100%	90 000	90 000
Karlsro HKN AB	500	100%	50 000	50 000
Tvättcenter Rent TCR AB	1 000	100%	1	1
Tvättornet AB	500	100%	50 000	50 000
Kalmar Bromsen AB	250	100%	25 000	25 000
			6 635 001	2 215 001

Not 13 Andelar i intresseföretag och gemensamt styrda företag

	2023-12-31	2022-12-31
Akkumulerade anskaffningsvärden		
- Vid årets början	5	5
Redovisat värde vid årets slut	5	5

Spec av företagets innehav av andelar i intresseföretag och gemensamt styrda företag

Intresseföretag/ org.nr, säte	Justerat Ek Årets resultat	Andelar i %	Redovisat värde
TTM Bénélux B.V	1 197 112	50%	5
NL563149522B 1, Nederländerna	-1 983 736		

Not 14 Avsättningar

	Koncernen		Moderbolaget	
	2023-12-31	2022-12-31	2023-12-31	2022-12-31
Uppskjuten skatt	1 599 534	1 191 036	57 344	51 349
Framtida garantiåtagande	1 300 000	1 000 000	0	0
	2 899 534	2 191 036	57 344	51 349

Not 15 Skulder till kreditinstitut

Kommande års amortering på banklån redovisas som kortfristig skuld i posten skulder till kreditinstitut. TTM Energiprodukter AB:s kundfordringar är lämnade som säkerhet för en factoringkredit med en beviljad kreditlimit om 25 000 kkr.

	Koncernen		Moderbolaget	
	2023-12-31	2022-12-31	2023-12-31	2022-12-31
Kortfristig del av banklån	2 475 438	5 952 411	0	100 000
Factoringkredit	12 011 728	13 966 802	0	0
	14 487 166	19 919 213	0	100 000

Not 16 Långfristiga skulder

	Koncernen		Moderbolaget	
	2023-12-31	2022-12-31	2023-12-31	2022-12-31
Amortering inom 2-5 år	20 595 440	24 342 652	400 000	400 000
Amortering inom 5 år	56 829 964	58 040 799	950 000	1 025 000
	77 425 404	82 383 451	1 350 000	1 425 000

Amortering inom ett år redovisas som kortfristig skuld till kreditinstitut

2024072200212

Not 17 Övriga kortfristiga skulder

	Koncernen		Moderbolaget	
	2023-12-31	2022-12-31	2023-12-31	2022-12-31
Skuld till ägare	250 000	650 000	250 000	650 000
Mervärdeskatt	978 847	1 110 833	0	0
Övriga poster	11 753 073	11 643 934	10 093 986	10 207 432
	12 981 920	13 404 767	10 343 986	10 857 432

Not 18 Skatt på årets resultat

	Koncernen		Moderbolaget	
	2023-12-31	2022-12-31	2023-12-31	2022-12-31
Aktuell skatt	-213 526	-1 510 558	-499 929	-772 369
Uppskjuten skatt	-406 299	519 030	-5 995	533 295
Skatt på årets resultat	-619 825	-991 528	-505 924	-239 074
Avstämning av effektiv skatt				
<i>Resultat före skatt</i>	4 221 506	1 091 813	2 360 553	468 235
Skattekostnad 20,60%	-869 630	-224 913	-486 274	-96 456
Skatteeffekt av:				
Ej avdragsgilla kostnader	-886 094	-415 554	-17 425	-22 788
Ej skattepliktiga intäkter	505 441	218	293	127
Underskottsavdr. vars skattevärde ej redovisas som tillgång	-160 868	-156 425	0	0
Schablonintäkt på periodiseringsfond	-2 518	-3 739	0	-3 739
Uppräkning vid återförande av period.fond		-31 930	0	-31 930
Justering avseende skatter för fg år		17 410	0	17 410
Nedskrivning fordran intr.bolag Holland		-176 595	0	0
Övriga justeringar	793 444	0	0	-101 698
Redovisad effektiv skatt	-619 826	-991 528	-505 924	-239 074

Not 19 Upplupna kostnader och förutbetalda intäkter

	Koncernen		Moderbolaget	
	2023-12-31	2022-12-31	2023-12-31	2022-12-31
Förutbetalda intäkter	1 957 576	2 471 742	338 481	272 994
Upplupna räntor	434 330	593 236	262 743	471 198
Upplupna löner	3 076 075	2 562 294	0	0
Upplupna sociala avgifter	825 351	611 267	0	0
Övriga poster	6 702 308	5 204 924	96 070	219 636
	12 995 638	11 443 463	697 294	963 828

Not 20 Checkkredit

	Koncernen		Moderbolaget	
	2023-12-31	2022-12-31	2023-12-31	2022-12-31
Beviljad checkkredit	8 000 000	8 000 000	0	0

Not 21 Ställda säkerheter och Eventualförpliktelser Koncern

	Koncernen	
	2023-12-31	2022-12-31
Ställda säkerheter		
Fastighetsinteckningar	84 200 000	109 200 000
Företagsinteckningar	6 400 000	8 000 000
Kundfordringar	16 443 900	18 487 127
Aktier i dotterbolag	1 900 000	1 900 000
	108 943 900	137 587 127
Eventualförpliktelser	<i>Inga</i>	<i>Inga</i>

Not 22 Justeringar för poster som inte ingår i kassaflödet

För koncernen ingår i beloppet avskrivningar på 7 914 kkr samt garantiavsättningar om 300 tkr.
För moderbolaget ingår i beloppet avskrivningar med 65 kkr.

Not 23 Övriga rörelseintäkter

	Koncernen	
	2023-12-31	2022-12-31
Avyttring av förvaltningsfastigheter	0	0
Övriga rörelseintäkter	569 838	122 035

2024072200214


Not 24 Ställda säkerheter och Eventualförpliktelser Moderbolag

Ställda säkerheter	Moderbolaget	
	2023-12-31	2022-12-31
Fastighetsinteckningar	6 800 000	6 800 000
	6 800 000	6 800 000
Eventualförpliktelser		
Borgensåtagande för dotterbolag	66 600 000	69 430 000
	66 600 000	69 430 000

Kalmar 2024-06-28



Sune Berg
Styrelseordförande



Leif Moberg

Vår revisionsberättelse har avgivits 2024-06-28

Deloitte AB




Magnus Andersson
Auktoriserad revisor

Fastställelseintyg

Undertecknad styrelseledamot i Kalmarsund Invest AB intygar härmed dels att denna kopia av årsredovisningen överensstämmer med originalet, dels att resultat- och balansräkningen fastställts på årsstämma 2024-06-28 såväl i moderbolaget som i koncernen. Stämman beslöt också att godkänna styrelsens förslag till resultatdisposition såväl i moderbolaget som i koncernen.

Kalmar 2024-06-28



Sune Berg

2024072200215

REVISIONSBERÄTTELSE

Till bolagsstämman i Kalmarsund Invest Aktiebolag
organisationsnummer 556498-6098

Rapport om årsredovisningen och koncernredovisningen

Uttalanden

Vi har utfört en revision av årsredovisningen och koncernredovisningen för Kalmarsund Invest Aktiebolag för räkenskapsåret 2023-01-01 - 2023-12-31.

Enligt vår uppfattning har årsredovisningen och koncernredovisningen upprättats i enlighet med årsredovisningslagen och ger en i alla väsentliga avseenden rättvisande bild av moderbolagets och koncernens finansiella ställning per den 31 december 2023 och av dessas finansiella resultat och kassaflöden för året enligt årsredovisningslagen. Förvaltningsberättelsen är förenlig med årsredovisningens och koncernredovisningens övriga delar.

Vi tillstyrker därför att bolagsstämman fastställer *resultaträkningen och balansräkningen för moderbolaget och koncernen*.

Grund för uttalanden

Vi har utfört revisionen enligt International Standards on Auditing (ISA) och god revisionssed i Sverige. Vårt ansvar enligt dessa standarder beskrivs närmare i avsnittet *Revisorns ansvar*. Vi är oberoende i förhållande till moderbolaget och koncernen enligt god revisionssed i Sverige och har i övrigt fullgjort vårt yrkesetiska ansvar enligt dessa krav.

Vi anser att de revisionsbevis vi har inhämtat är tillräckliga och ändamålsenliga som grund för våra uttalanden.

Styrelsens ansvar

Det är styrelsen som har ansvaret för att årsredovisningen och koncernredovisningen upprättas och att de ger en rättvisande bild enligt årsredovisningslagen. Styrelsen ansvarar även för den interna kontroll som den bedömer är nödvändig för att upprätta en årsredovisning och koncernredovisning som inte innehåller några väsentliga felaktigheter, vare sig dessa beror på oegentligheter eller misstag.

Vid upprättandet av årsredovisningen och koncernredovisningen ansvarar styrelsen för bedömningen av bolagets och koncernens förmåga att fortsätta verksamheten. Den upplyser, när så är tillämpligt, om förhållanden som kan påverka förmågan att fortsätta verksamheten och att använda antagandet om fortsatt drift. Antagandet om fortsatt drift tillämpas dock inte om styrelsen avser att likvidera bolaget, upphöra med verksamheten eller inte har något realistiskt alternativ till att göra något av detta.

Revisorns ansvar

Våra mål är att uppnå en rimlig grad av säkerhet om huruvida årsredovisningen och koncernredovisningen som helhet inte innehåller några väsentliga felaktigheter, vare sig dessa beror på

oegentligheter eller misstag, och att lämna en revisionsberättelse som innehåller våra uttalanden. Rimlig säkerhet är en hög grad av säkerhet, men är ingen garanti för att en revision som utförs enligt ISA och god revisionssed i Sverige alltid kommer att upptäcka en väsentlig felaktighet om en sådan finns. Felaktigheter kan uppstå på grund av oegentligheter eller misstag och anses vara väsentliga om de enskilt eller tillsammans rimligen kan förväntas påverka de ekonomiska beslut som användare fattar med grund i årsredovisningen och koncernredovisningen.

Som del av en revision enligt ISA använder vi professionellt omdöme och har en professionellt skeptisk inställning under hela revisionen. Dessutom:

identifierar och bedömer vi riskerna för väsentliga felaktigheter i årsredovisningen och koncernredovisningen, vare sig dessa beror på oegentligheter eller misstag, utformar och utför granskningsåtgärder bland annat utifrån dessa risker och inhämtar revisionsbevis som är tillräckliga och ändamålsenliga för att utgöra en grund för våra uttalanden. Risker för att inte upptäcka en väsentlig felaktighet till följd av oegentligheter är högre än för en väsentlig felaktighet som beror på misstag, eftersom oegentligheter kan innefatta agerande i maskopi, förfalskning, avsiktliga utelämnanden, felaktig information eller åsidosättande av intern kontroll.

- skaffar vi oss en förståelse av den del av bolagets interna kontroll som har betydelse för vår revision för att utforma granskningsåtgärder som är lämpliga med hänsyn till omständigheterna, men inte för att uttala oss om effektiviteten i den interna kontrollen.
- utvärderar vi lämpligheten i de redovisningsprinciper som används och rimligheten i styrelsens uppskattningar i redovisningen och tillhörande upplysningar.
- drar vi en slutsats om lämpligheten i att styrelsen använder antagandet om fortsatt drift vid upprättandet av årsredovisningen och koncernredovisningen. Vi drar också en slutsats, med grund i de inhämtade revisionsbevisen, om huruvida det finns någon väsentlig osäkerhetsfaktor som avser sådana händelser eller förhållanden som kan leda till betydande tvivel om bolagets och koncernens förmåga att fortsätta verksamheten. Om vi drar slutsatsen att det finns en väsentlig osäkerhetsfaktor, måste vi i revisionsberättelsen fästa uppmärksamheten på upplysningarna i årsredovisningen och koncernredovisningen om den väsentliga osäkerhetsfaktorn eller, om sådana upplysningar är otillräckliga, modifiera uttalandet om årsredovisningen och koncernredovisningen. Våra slutsatser baseras på de revisionsbevis som inhämtas fram till datumet för revisionsberättelsen. Dock kan framtida händelser eller förhållanden göra att ett bolag och en koncern inte längre kan fortsätta verksamheten.
- utvärderar vi den övergripande presentationen, strukturen och innehållet i årsredovisningen och koncernredovisningen, däribland upplysningarna, och om årsredovisningen och koncernredovisningen återger de underliggande

transaktionerna och händelserna på ett sätt som ger en rättvisande bild.

- inhämtar vi tillräckliga och ändamålsenliga revisionsbevis avseende den finansiella informationen för enheterna eller affärsaktiviteterna inom koncernen för att göra ett uttalande avseende koncernredovisningen. Vi ansvarar för styrning, övervakning och utförande av koncernrevisionen. Vi är ensamt ansvariga för våra uttalanden.

Vi måste informera styrelsen om bland annat revisionens planerade omfattning och inriktning samt tidpunkten för den. Vi måste också informera om betydelsefulla iakttagelser under revisionen, däribland de eventuella betydande brister i den interna kontrollen som vi identifierat.

Rapport om andra krav enligt lagar och andra författningar

Uttalanden

Utöver vår revision av årsredovisningen och koncernredovisningen har vi även utfört en revision av styrelsens förvaltning för Kalmarsund Invest Aktiebolag för räkenskapsåret 2023-01-01 - 2023-12-31 samt av förslaget till dispositioner beträffande bolagets vinst eller förlust.

Vi tillstyrker att bolagsstämman disponerar vinsten enligt förslaget i förvaltningsberättelsen och beviljar styrelsens ledamöter ansvarsfrihet för räkenskapsåret.

Grund för uttalanden

Vi har utfört revisionen enligt god revisionsred i Sverige. Vårt ansvar enligt denna beskrivs närmare i avsnittet *Revisorns ansvar*. Vi är oberoende i förhållande till moderbolaget och koncernen enligt god revisorsred i Sverige och har i övrigt fullgjort vårt yrkesetiska ansvar enligt dessa krav.

Vi anser att de revisionsbevis vi har inhämtat är tillräckliga och ändamålsenliga som grund för våra uttalanden.

Styrelsens ansvar

Det är styrelsen som har ansvaret för förslaget till dispositioner beträffande bolagets vinst eller förlust. Vid förslag till utdelning innefattar detta bland annat en bedömning av om utdelningen är försvarlig med hänsyn till de krav som bolagets och koncernens verksamhetsart, omfattning och risker ställer på storleken av moderbolagets och koncernens egna kapital, konsolideringsbehov, likviditet och ställning i övrigt.

Styrelsen ansvarar för bolagets organisation och förvaltningen av bolagets angelägenheter. Detta innefattar bland annat att fortlöpande bedöma bolagets och koncernens ekonomiska situation och att tillse att bolagets organisation är utformad så att bokföringen, medelsförvaltningen och bolagets ekonomiska angelägenheter i övrigt kontrolleras på ett betryggande sätt.

Revisorns ansvar

Vårt mål beträffande revisionen av förvaltningen, och därmed vårt uttalande om ansvarsfrihet, är att inhämta revisionsbevis för att med en rimlig grad av säkerhet kunna bedöma om någon styrelseledamot i något väsentligt avseende:

- företagit någon åtgärd eller gjort sig skyldig till någon försummelse som kan föranleda ersättningskyldighet mot bolaget, eller
- på något annat sätt handlat i strid med aktiebolagslagen, årsredovisningslagen eller bolagsordningen.


Vårt mål beträffande revisionen av förslaget till dispositioner av bolagets vinst eller förlust, och därmed vårt uttalande om detta, är att med rimlig grad av säkerhet bedöma om förslaget är förenligt med aktiebolagslagen.

Rimlig säkerhet är en hög grad av säkerhet, men ingen garanti för att en revision som utförs enligt god revisionsred i Sverige alltid kommer att upptäcka åtgärder eller försummelser som kan föranleda ersättningskyldighet mot bolaget, eller att ett förslag till dispositioner av bolagets vinst eller förlust inte är förenligt med aktiebolagslagen.

Som en del av en revision enligt god revisionsred i Sverige använder vi professionellt omdöme och har en professionellt skeptisk inställning under hela revisionen. Granskningen av förvaltningen och förslaget till dispositioner av bolagets vinst eller förlust grundar sig främst på revisionen av räkenskaperna. Vilka tillkommande granskningsåtgärder som utförs baseras på vår professionella bedömning med utgångspunkt i risk och väsentlighet. Det innebär att vi fokuserar granskningen på sådana åtgärder, områden och förhållanden som är väsentliga för verksamheten och där avsteg och överträdelser skulle ha särskild betydelse för bolagets situation. Vi går igenom och provar fattade beslut, beslutsunderlag, vidtagna åtgärder och andra förhållanden som är relevanta för vårt uttalande om ansvarsfrihet. Som underlag för vårt uttalande om styrelsens förslag till dispositioner beträffande bolagets vinst eller förlust har vi granskat om förslaget är förenligt med aktiebolagslagen.

Kalmar den 28 juni 2024

Deloitte AB


Magnus Andersson
Auktoriserad revisor