

Årsredovisning

för

MATAGO AB

556241-0455

Räkenskapsåret


2022-09-01 – 2023-08-31

Fastställelseintyg

Undertecknad styrelseledamot i MATAGO AB intygar, dels att denna kopia av årsredovisningen stämmer överens med originalet, dels att resultaträkningen och balansräkningen i årsredovisningen har fastställts på årsstämma den 30 januari. Årsstämman beslutade att godkänna styrelsens förslag till resultatdisposition.

Rydebäck den 30 januari 2024

Ivan Matanovic



Årsredovisning

för

MATAGO AB

556241-0455

Räkenskapsåret

2022-09-01 – 2023-08-31

Styrelsen för MATAGO AB avger följande årsredovisning för räkenskapsåret
2022-09-01 – 2023-08-31.

Årsredovisningen är upprättad i svenska kronor, SEK. Om inte annat särskilt anges, redovisas alla belopp i hela kronor (kr). Uppgifter inom parentes avser föregående år.

Förvaltningsberättelse

Verksamheten

Allmänt om verksamheten

Bolagets verksamhet är konsulttjänster inom reklam, marknadsföring- och grafisk design.

Företaget har sitt säte i HELSINGBORG.

Flerårsöversikt (tkr)	2022/23	2021/22	2020/21	2019/20	2018/19
Nettoomsättning	15	23	5	1	40
Resultat efter finansiella poster	-18	14	-4	-9	26
Soliditet (%)	95	95	97	92	92

Förändringar i eget kapital

	Aktie- kapital	Reserv- fond	Balanserat resultat	Årets resultat	Totalt
Belopp vid årets ingång	100 000	20 000	19 455	14 000	153 455
Disposition enligt beslut av årsstämman:					
Balanseras i ny räkning			14 000	-14 000	0
Årets resultat				-18 416	-18 416
Belopp vid årets utgång	100 000	20 000	33 455	-18 416	135 039

Resultatdisposition

Styrelsen föreslår att till förfogande stående vinstmedel (kronor):

balanserad vinst	33 455
årets förlust	-18 416
	15 039
disponeras så att	
i ny räkning överföres	15 039
	15 039

Företagets resultat och ställning i övrigt framgår av efterföljande resultat- och balansräkning med noter.

Resultaträkning

Not
1

2022-09-01
-2023-08-31

2021-09-01
-2022-08-31

Rörelseintäkter, lagerförändringar m. m.

Nettoomsättning

14 824

22 914

Övriga rörelseintäkter

0

15

Summa rörelseintäkter, lagerförändringar m.m.

14 824

22 929

Rörelsekostnader

Övriga externa kostnader

-33 253

-8 929

Personalkostnader

2

0

0

Summa rörelsekostnader

-33 253

-8 929

Rörelseresultat

-18 429

14 000

Finansiella poster

Övriga ränteintäkter och liknande resultatposter

13

0

Summa finansiella poster

13

0

Resultat efter finansiella poster

-18 416

14 000

Resultat före skatt

-18 416

14 000

Årets resultat

-18 416

14 000

Balansräkning

Not
1

2023-08-31

2022-08-31

TILLGÅNGAR

Anläggningstillgångar

Materiella anläggningstillgångar

Inventarier, verktyg och installationer

3

9 000

9 000

Summa materiella anläggningstillgångar

9 000

9 000

Summa anläggningstillgångar

9 000

9 000

Omsättningstillgångar

Kortfristiga fordringar

Övriga fordringar

17

4

Summa kortfristiga fordringar

17

4

Kassa och bank

Kassa och bank

132 519

153 323

Summa kassa och bank

132 519

153 323

Summa omsättningstillgångar

132 536

153 327

SUMMA TILLGÅNGAR

141 536

162 327

Balansräkning

Not
1

2023-08-31

2022-08-31

EGET KAPITAL OCH SKULDER

Eget kapital

Bundet eget kapital

Aktiekapital

100 000

100 000

Reservfond

20 000

20 000

Summa bundet eget kapital

120 000

120 000

Fritt eget kapital

Balanserat resultat

33 455

19 455

Årets resultat

-18 416

14 000

Summa fritt eget kapital

15 039

33 455

Summa eget kapital

135 039

153 455

Kortfristiga skulder

Övriga skulder

2 496

4 872

Upplupna kostnader och förutbetalda intäkter

4 001

4 000

Summa kortfristiga skulder

6 497

8 872

SUMMA EGET KAPITAL OCH SKULDER

141 536

162 327

Noter

Not 1 Redovisningsprinciper

Allmänna upplysningar

Årsredovisningen är upprättad i enlighet med årsredovisningslagen och Bokföringsnämndens allmänna råd (BFNAR 2016:10) om årsredovisning i mindre företag.

Avskrivning

Tillämpade avskrivningstider:

Inventarier 5 år

Nyckeltalsdefinitioner

Nettoomsättning

Rörelsens huvudintäkter, fakturerade kostnader, sidointäkter samt intäktskorrigeringar.

Resultat efter finansiella poster

Resultat efter finansiella intäkter och kostnader men före bokslutsdispositioner och skatter.

Soliditet (%)

Justerat eget kapital (eget kapital och obeskattade reserver med avdrag för uppskjuten skatt) i procent av balansomslutning.

Not 2 Medelantalet anställda


	2022-09-01 -2023-08-31	2021-09-01 -2022-08-31
Medelantalet anställda	0	0

Not 3 Inventarier, verktyg och installationer

	2023-08-31	2022-08-31
Ingående anskaffningsvärden	42 000	42 000
Försäljningar/utrangeringar	-42 000	
Utgående ackumulerade anskaffningsvärden	0	42 000
Ingående avskrivningar	-42 000	-42 000
Försäljningar/utrangeringar	42 000	
Utgående ackumulerade avskrivningar	0	-42 000
Ej avskrivningsbara inventarier	9 000	9 000
	9 000	9 000
Utgående redovisat värde	9 000	9 000


2024030700766

Rydebäck den 30 januari 2024



Ivan Matanovic

Fotokopians överensstämmelse
med originalet intygas:



Ingela Jönstam Becklin