

Årsredovisning

Adfaktor AB

556828-0852

Styrelsen avger följande årsredovisning för
räkenskapsåret 2023-05-01 - 2024-04-30.

Om inte annat särskilt anges, redovisas alla belopp i hela kronor (sek).


INNEHÅLLSFÖRTECKNING	SIDA
- Förvaltningsberättelse	2
- Resultaträkning	3
- Balansräkning	4 - 5
- Noter	6
- Underskrifter	6


FASTSTÄLLELSEINTYG

Jag intygar att resultaträkningen och balansräkningen har fastställts på årsstämman 2024-06-14.
Årsstämman beslöt att godkänna styrelsens förslag till vinstdisposition.

Jag intygar att innehållet i dessa handlingar överensstämmer med originalen och att originalen undertecknats av
samtliga personer som enligt lag ska underteckna dessa.

Malmö 2024-06-14


Magnus Adolffson



FÖRVALTNINGSBERÄTTELSE

VERKSAMHETEN

Allmänt om verksamheten

Bolaget bedriver produktion av marknadskommunikation och upphandling av medietjänster.

Företaget har sitt säte i Malmö.

FLERÅRSÖVERSIKT

Beloppen i flerårsöversikten är angivna i tusental kronor om inte annat anges.

	2305-2404	2205-2304	2105-2204	2005-2104
Nettoomsättning	848	895	607	331
Resultat efter finansiella poster	211	251	109	12
Soliditet %	72	68	71	72

FÖRÄNDRINGAR I EGET KAPITAL

	Aktiekapital	Balanserat resultat	Årets resultat
Belopp vid årets ingång	50 000	340 071	164 387
<i>Resultatdisposition enligt bolagsstämman</i>			
Balanseras i ny räkning		164 387	-164 387
Årets resultat			148 162
Belopp vid årets utgång	50 000	504 458	148 162

RESULTATDISPOSITION

Till årsstämmans förfogande står följande medel:

Balanserat resultat	504 458
Årets resultat	148 162
<i>Summa</i>	652 620

Styrelsen föreslår att medlen disponeras enligt följande:

Balanseras i ny räkning	652 620
<i>Summa</i>	652 620

RESULTATRÄKNING

1

2023-05-01
2024-04-30

2022-05-01
2023-04-30

Rörelseintäkter, lagerförändringar m.m.

Nettoomsättning	847 773	895 393
Summa rörelseintäkter, lagerförändringar m.m.	847 773	895 393

Rörelsekostnader

Övriga externa kostnader	-48 653	-52 745
Personalkostnader	-587 049	-580 813
Av- och nedskrivningar av materiella och immateriella anläggningstillgångar	-8 710	-10 973
Summa rörelsekostnader	-644 412	-644 531

Rörelseresultat

203 361 **250 862**

Finansiella poster

Övriga ränteintäkter och liknande resultatposter	7 964	117
Räntekostnader och liknande resultatposter	-261	-24
Summa finansiella poster	7 703	93

Resultat efter finansiella poster

211 064 **250 955**

Bokslutsdispositioner

Förändring av periodiseringsfonder	-22 000	-42 600
Summa bokslutsdispositioner	-22 000	-42 600

Resultat före skatt

189 064 **208 355**

Skatter

Skatt på årets resultat	-40 902	-43 968
-------------------------	---------	---------

Årets resultat

148 162 **164 387**

2024062507792

BALANSRÄKNING

1

2024-04-30

2023-04-30

TILLGÅNGAR

Anläggningstillgångar

Materiella anläggningstillgångar

Inventarier, verktyg och installationer

3

26 131

34 841

Summa materiella anläggningstillgångar

26 131

34 841

Summa anläggningstillgångar

26 131

34 841

Omsättningstillgångar

Kortfristiga fordringar

Kundfordringar

226 392

219 488

Övriga fordringar

3 616

67

Summa kortfristiga fordringar

230 008

219 555

Kassa och bank

Kassa och bank

964 032

783 830

Summa kassa och bank

964 032

783 830

Summa omsättningstillgångar

1 194 040

1 003 385

SUMMA TILLGÅNGAR

1 220 171

1 038 226

2024062507793

2024062507794

2024-04-30

2023-04-30

EGET KAPITAL OCH SKULDER

Eget kapital

Bundet eget kapital

Aktiekapital

50 000

50 000

Summa bundet eget kapital

50 000

50 000

Fritt eget kapital

Balanserat resultat

504 458

340 071

Årets resultat

148 162

164 387

Summa fritt eget kapital

652 620

504 458

Summa eget kapital

702 620

554 458

Obeskattade reserver

Periodiseringsfonder

214 200

192 200

Summa obeskattade reserver

214 200

192 200

Långfristiga skulder

Övriga skulder

17 569

14 569

Summa långfristiga skulder

17 569

14 569

Kortfristiga skulder

Leverantörsskulder

–

311

Skatteskulder

51 849

40 908

Övriga skulder

213 622

214 968

Upplupna kostnader och förutbetalda intäkter

20 311

20 812

Summa kortfristiga skulder

285 782

276 999

SUMMA EGET KAPITAL OCH SKULDER

1 220 171

1 038 226

NOTER

Not 1 Redovisningsprinciper

Enligt BFNAR 2016:10

Årsredovisningen har upprättats enligt årsredovisningslagen och BFNAR 2016:10 Årsredovisning i mindre företag (K2).

Materiella anläggningstillgångar

Avskrivning sker över den förväntade nyttjandeperioden. Nedanstående avskrivningsprocent används.

	Procent	År
Inventarier, verktyg och installationer	20	5

Nyckeltalsdefinitioner

Nedan definieras nyckeltalen i förvaltningsberättelsens flerårsöversikt.

Soliditet = Justerat eget kapital / Totalt kapital


Kommentar: Justerat eget kapital beräknas som eget kapital plus 79,4 % av obeskattade reserver.

Not 2	Medelantalet anställda	2023/2024	2022/2023
	Medelantalet anställda	1	1

Not 3	Inventarier, verktyg och installationer	2024-04-30	2023-04-30
	Ingående anskaffningsvärden	176 607	133 056
	Förändringar av anskaffningsvärden		
	Inköp	-	43 551
	Utgående anskaffningsvärden	176 607	176 607
	Ingående avskrivningar	-141 766	-130 793
	Förändringar av avskrivningar		
	Årets avskrivningar	-8 710	-10 973
	Utgående avskrivningar	-150 476	-141 766
	Redovisat värde	26 131	34 841

UNDERSKRIFTER

Malmö



Magnus Adolfsson
2024-06-12