

Leksands Knäckebröd AB
Org nr 556442-1658

Årsredovisning och koncernredovisning för räkenskapsåret 2023

Styrelsen och verkställande direktören avger följande årsredovisning och koncernredovisning.

Innehåll	Sida
- förvaltningsberättelse	2
- resultaträkningar	6
- balansräkningar	7
- kassaflödesanalyser	10
- noter, gemensamma för moderbolag och koncern	11

Om inte annat särskilt anges, redovisas alla belopp i tusental kronor. Uppgifter inom parentes avser föregående år.

Undertecknad VD i Leksands Knäckebröd AB intygar, dels att denna kopia av årsredovisningen överensstämmer med originalet, dels att resultaträkningen och balansräkningen samt koncernresultaträkningen och koncernbalansräkningen fastställts på årsstämma den 2024-05-25.

Årsstämman beslöt att godkänna styrelsens förslag till vinstdisposition.

Leksand den 2024-06-12


Peter Joon

Förvaltningsberättelse

Information om verksamheten

Leksands Knäckebröd AB är ett familjeföretag som i fyra generationer sedan 1929 bakat knäckebröd i byn Häradsbygden, Leksand. Ingredienserna är desamma nu som då - svensk råg från närområdet, jäst, salt och friskt vatten från egen källa. Sortimentet har utökats och marknadsandelen har ökat kraftigt under de senaste 20 åren. Leksands Knäckebröd AB har idag ca 25 % av den svenska knäckebrödsmarknaden och är marknadsledare på runt bröd, de traditionella stora och runda brödkakorna.

Ägarförhållanden och koncernstruktur

Bolaget är moderbolag till de helägda dotterbolagen Vika Bröd i Dalarna AB, 556472-7872, som sedan juni 2013 är vilande och inte längre bedriver någon verksamhet samt Scandinavian Trading i Leksand AB, 556660-3386, vars verksamhet omfattar partihandel med inriktning på bröd och närliggande produktområden. Scandinavian Trading i Leksand AB erbjuder rikstäckande säljkår, Key Account Management, Category Management samt AD-tjänst.

Försäljning

Koncernen

Koncernens försäljning uppgick under räkenskapsåret till 317,1 mkr (269,4 mkr).

Moderbolaget

Moderbolagets försäljning uppgick under räkenskapsåret till 316,4 mkr (268,8 mkr).

Investeringar

Koncernen

Under räkenskapsåret har investeringar i maskiner och inventarier skett med 44,1 mkr (6,0 mkr) samt i byggnader, markanläggning och mark med 13,7 mkr (8,2 mkr). Pågående nyanläggning uppgår till 1,6 mkr (47,0 mkr).

Moderbolaget

Under räkenskapsåret har investeringar i maskiner och inventarier skett med 44,1 mkr (6,0 mkr) samt i byggnader, markanläggning och mark med 13,7 mkr (8,2 mkr). Pågående nyanläggning uppgår till 1,6 mkr (47,0 mkr).



Miljöpåverkan

Moderbolaget

Moderbolaget bedriver anmälningspliktig verksamhet enligt miljöbalken. Anmälningsplikten avser produktion av knäckebröd, förbrukning av jäst samt egen siloanläggning för spannmål. Den anmälningspliktiga verksamheten motsvarar 100 % av moderbolagets nettoomsättning.

Företaget är sedan 1999 miljöcertifierat. Nuvarande certifiering är enligt ISO 14001:2015.

Flerårsjämförelse

Bolagets ekonomiska utveckling i sammandrag.

		<u>2023</u>	<u>2022</u>	<u>2021</u>	<u>2020</u>	<u>2019</u>
<u>Koncernen</u>						
Nettoomsättning	tkr	317 136	269 439	260 484	264 632	230 559
Resultat efter finansiella poster	tkr	14 434	7 043	16 815	11 465	378
Balansomslutning	tkr	323 875	328 616	296 213	268 592	288 556
Antal anställda	st	159	159	163	161	153
Soliditet	%	34	31	33	33	28
Avkastning på totalt kapital	%	7	3	7	5	1
Avkastning på eget kapital	%	13	7	17	13	0
<u>Moderbolaget</u>						
Nettoomsättning	tkr	316 374	268 753	259 958	264 632	230 559
Resultat efter finansiella poster	tkr	14 413	7 036	17 902	11 391	296
Balansomslutning	tkr	324 038	328 654	296 169	268 522	288 634
Antal anställda	st	138	139	144	143	135
Soliditet	%	33	30	33	32	27
Avkastning på totalt kapital	%	7	3	7	5	1
Avkastning på eget kapital	%	13	7	18	13	0


Nyckeltalsdefinitioner framgår av not 1

Förändring av eget kapital

2024061922721

	<u>Aktie-</u> <u>kapital</u>	<u>Annat</u> <u>eget kapital</u>	Summa eget kapital
<u>Koncernen</u>			
Eget kapital 2021-12-31	4 800	93 611	98 411
Utdelning enligt beslut av årsstämman		-3 444	-3 444
Årets resultat	-	<u>5 796</u>	<u>5 796</u>
Eget kapital 2022-12-31	4 800	95 963	100 763
Utdelning enligt beslut på extra bolagsstämma		-3 000	-3 000
Årets resultat	-	<u>11 414</u>	<u>11 414</u>
Eget kapital 2023-12-31	4 800	104 377	109 177

	<u>Aktie-</u> <u>kapital</u>	<u>Reserv-</u> <u>fond</u>	<u>Fritt</u> <u>eget</u> <u>kapital</u>	Summa eget kapital
<u>Moderbolaget</u>				
Eget kapital 2021-12-31	4 800	960	40 381	46 141
Utdelning enligt beslut på årsstämman			-3 444	-3 444
Årets resultat	-	-	<u>1 030</u>	<u>1 030</u>
Eget kapital 2022-12-31	4 800	960	37 967	43 727
Utdelning enligt beslut på extra bolagsstämma			-3 000	-3 000
Årets resultat	-	-	<u>6 162</u>	<u>6 162</u>
Eget kapital 2023-12-31	4 800	960	41 129	46 889



Förslag till vinstdisposition

Till årsstämmans förfogande står följande vinstmedel:

Balanserade vinstmedel	34 967 207
Årets vinst	6 162 279
	<hr/>
kronor	41 129 486

Styrelsen föreslår att vinstmedlen disponeras så att

till aktieägarna utdelas 318 kr per aktie, totalt	3 816 000
i ny räkning överförs	37 313 486
	<hr/>
kronor	41 129 486

Styrelsens yttrande över den föreslagna vinstutdelningen

Den föreslagna utdelningen till aktieägarna reducerar bolagets soliditet till 32,3 % och koncernens soliditet till 32,6%. Soliditeten är mot bakgrund av att bolagets och koncernens verksamhet fortsatt bedrivs med lönsamhet betryggande. Likviditeten i bolaget och koncernen bedöms kunna upprätthållas på en likaledes betryggande nivå.

Styrelsens uppfattning är att den föreslagna utdelningen ej hindrar bolaget, och övriga i koncernen ingående bolag, från att fullgöra sina förpliktelser på kort och lång sikt, ej heller att fullgöra erforderliga investeringar. Den föreslagna utdelningen kan därmed försvaras med hänsyn till vad som anförs i ABL 17 kap 3 § 2-3 st (försiktighetsregeln).

Utdelningen kommer att betalas 2024-05-25

Resultat och ställning

Resultatet av koncernens och moderbolagets verksamhet samt ställningen vid räkenskapsårets utgång framgår av efterföljande resultat och balansräkningar med noter.



Resultaträkningar	Not	Koncernen		Moderbolaget	
		2023	2022	2023	2022
Rörelsens intäkter m m					
Nettoomsättning	2, 3, 4	317 136	269 439	316 374	268 753
Förändring av lager av produkter i arbete och färdiga varor		-2 968	4 368	-2 968	4 368
Övriga rörelseintäkter	4	7 627	735	10 400	3 097
Summa intäkter m m		<u>321 795</u>	<u>274 542</u>	<u>323 806</u>	<u>276 218</u>
Rörelsens kostnader	2				
Råvaror och förnödenheter		-68 033	-58 922	-68 033	-58 922
Handelsvaror		-13 845	-11 484	-13 845	-11 484
Övriga externa kostnader	5, 6	-86 560	-72 964	-106 344	-90 627
Personalkostnader	7	-111 106	-104 061	-93 362	-88 087
Avskrivningar av materiella anläggningstillgångar		-19 151	-16 043	-19 151	-16 043
Summa rörelsens kostnader		<u>-298 695</u>	<u>-263 474</u>	<u>-300 735</u>	<u>-265 163</u>
Rörelseresultat		23 100	11 068	23 071	11 055
Resultat från finansiella investeringar					
Övriga ränteintäkter och liknande resultatposter		54	8	51	8
Räntekostnader och liknande resultatposter		-8 720	-4 033	-8 709	-4 027
Summa resultat från finansiella investeringar		<u>-8 666</u>	<u>-4 025</u>	<u>-8 658</u>	<u>-4 019</u>
Resultat efter finansiella poster		14 434	7 043	14 413	7 036
Bokslutsdispositioner	8	-	-	-6 600	-6 000
Skatt på årets resultat	9	-3 020	-1 247	-1 651	-6
Årets vinst		<u>11 414</u>	<u>5 796</u>	<u>6 162</u>	<u>1 030</u>

Balansräkningar	Not	Koncernen		Moderbolaget	
		2023-12-31	2022-12-31	2023-12-31	2022-12-31
Tillgångar					
Anläggningstillgångar					
<u>Materiella</u>					
<u>anläggningstillgångar</u>					
Byggnader och mark	10	125 581	117 660	125 581	117 660
Maskiner och andra tekniska anläggningar	11, 12	105 139	76 258	105 139	76 258
Inventarier, verktyg och installationer	11, 12	6 976	3 691	6 976	3 691
Pågående nyanläggningar	13	1 603	46 957	1 603	46 957
		<u>239 299</u>	<u>244 566</u>	<u>239 299</u>	<u>244 566</u>
<u>Finansiella</u>					
<u>anläggningstillgångar</u>					
Andelar i koncernföretag	14	-	-	700	700
Andra långfristiga värdepappersinnehav		37	37	37	37
		<u>37</u>	<u>37</u>	<u>737</u>	<u>737</u>
Summa anläggningstillgångar		<u>239 336</u>	<u>244 603</u>	<u>240 036</u>	<u>245 303</u>
Omsättningstillgångar					
<u>Varulager m m</u>					
Råvaror och förnödenheter		19 147	17 289	19 147	17 289
Färdiga varor och handelsvaror		22 721	26 197	22 721	26 197
		<u>41 868</u>	<u>43 486</u>	<u>41 868</u>	<u>43 486</u>
<u>Kortfristiga fordringar</u>					
Kundfordringar		37 717	29 422	37 621	29 338
Övriga kortfristiga fordringar		802	1 769	796	1 769
Skattefordran		362	3 852	100	3 476
Förutbetalda kostnader och upplupna intäkter	15	3 520	5 160	3 347	4 958
		<u>42 401</u>	<u>40 203</u>	<u>41 864</u>	<u>39 541</u>

20240619222725

Balansräkningar	Not	Koncernen		Moderbolaget	
		2023-12-31	2022-12-31	2023-12-31	2022-12-31
<u>Kassa och bank</u>	16	270	324	270	324
Summa omsättningstillgångar		84 539	84 013	84 002	83 351
Summa tillgångar		<u>323 875</u>	<u>328 616</u>	<u>324 038</u>	<u>328 654</u>
Skulder och eget kapital					
Eget kapital	17				
<u>Koncernen eget kapital</u>					
Aktiekapital		4 800	4 800	-	-
Annat eget kapital inklusive årets resultat		104 377	95 963	-	-
		<u>109 177</u>	<u>100 763</u>	0	0
<u>Moderbolaget bundet eget kapital</u>					
Aktiekapital (12.000 aktier med kvotvärde 400 kr)		-	-	4 800	4 800
Reservfond		-	-	960	960
		0	0	<u>5 760</u>	<u>5 760</u>
<u>Moderbolag fritt eget kapital</u>					
Balanserad vinst		-	-	34 967	36 937
Årets vinst		-	-	6 162	1 030
		0	0	<u>41 129</u>	<u>37 967</u>
Summa eget kapital		<u>109 177</u>	<u>100 763</u>	<u>46 889</u>	<u>43 727</u>
Obeskattade reserver	18	-	-	<u>77 400</u>	<u>70 800</u>
Avsättningar					
Uppskjutna skatteskulder	19	15 951	14 591	-	-
Summa avsättningar		<u>15 951</u>	<u>14 591</u>	0	0

20240619222726

Balansräkningar	Not	Koncernen		Moderbolaget	
		2023-12-31	2022-12-31	2023-12-31	2022-12-31
Långfristiga skulder	20				
Övriga skulder till kreditinstitut	21, 22	76 160	86 720	76 160	86 720
Skulder till aktieägare		4 613	5 135	4 613	5 135
Summa långfristiga skulder		<u>80 773</u>	<u>91 855</u>	<u>80 773</u>	<u>91 855</u>
Kortfristiga skulder					
Skulder till kreditinstitut	21, 22	61 940	66 480	61 940	66 480
Skulder till koncernföretag		-	-	6 041	5 667
Leverantörsskulder		16 212	16 371	15 826	16 044
Checkräkningskredit	16	7 922	7 820	7 922	7 820
Övriga kortfristiga skulder		8 448	8 064	5 990	5 636
Upplupna kostnader och förutbetalda intäkter	23	23 452	22 672	21 257	20 625
Summa kortfristiga skulder		<u>117 974</u>	<u>121 407</u>	<u>118 976</u>	<u>122 272</u>
Summa skulder och eget kapital		<u>323 875</u>	<u>328 616</u>	<u>324 038</u>	<u>328 654</u>

Kassaflödesanalyser	Koncernen		Moderbolaget	
	2023	2022	2023	2022
Den löpande verksamheten				
Rörelseresultat före finansiella poster	23 100	11 068	23 071	11 055
Avskrivningar	19 151	16 043	19 151	16 043
	<u>42 251</u>	<u>27 111</u>	<u>42 222</u>	<u>27 098</u>
Erhållen ränta	54	8	51	8
Erlagd ränta	-8 720	-4 033	-8 709	-4 027
Betald/återbetald inkomstskatt	1 830	-1 202	1 725	-1 193
	<u>35 415</u>	<u>21 884</u>	<u>35 289</u>	<u>21 886</u>
Ökning/minskning varulager	1 618	-9 067	1 618	-9 067
Ökning/minskning kundfordringar	-8 295	-2 233	-8 283	-2 204
Ökning/minskning övriga kortfristiga fordringar	2 607	-1 183	2 584	-1 297
Ökning/minskning leverantörsskulder	-159	-564	-218	-624
Ökning/minskning övriga kortfristiga rörelseskulder	1 164	1 674	1 360	1 817
	<u>32 350</u>	<u>10 511</u>	<u>32 350</u>	<u>10 511</u>
Kassaflöde från den löpande verksamheten				
Investeringsverksamheten				
Investeringar i materiella anläggningstillgångar	-14 145	-41 781	-14 145	-41 781
Försäljning materiella anläggningstillgångar	261	-	261	-
	<u>-13 884</u>	<u>-41 781</u>	<u>-13 884</u>	<u>-41 781</u>
Kassaflöde från investeringsverksamheten				
Finansieringsverksamheten				
Förändring av finansiella skulder	-15 520	27 706	-15 520	27 706
Utbetald utdelning	-3 000	-3 444	-3 000	-3 444
	<u>-18 520</u>	<u>24 262</u>	<u>-18 520</u>	<u>24 262</u>
Kassaflöde från finansieringsverksamheten				
Årets kassaflöde	-54	-7 008	-54	-7 008
Likvida medel vid årets början	324	7 332	324	7 332
	<u>270</u>	<u>324</u>	<u>270</u>	<u>324</u>
Likvida medel vid årets slut				

Noter, gemensamma för moderbolag och koncern

Not 1 Redovisnings- och värderingsprinciper

Års- och koncernredovisningarna upprättas med tillämpning av årsredovisningslagen och Bokföringsnämndens allmänna råd BFNAR 2012:1 Årsredovisning och koncernredovisning (K3).

Koncernredovisning

Bolaget upprättar koncernredovisning. Uppgifter om koncernföretag finns i not 14. Dotterföretagen inkluderas i koncernredovisningen från och med den dag då det bestämmande inflytandet överförs till koncernen. De exkluderas ur koncernredovisningen från och med den dag då det bestämmande inflytandet upphör. Koncernens bokslut är upprättat enligt förvärvsmetoden. Förvärvstidpunkten är den tidpunkt då det bestämmande inflytandet erhålls. Identifierbara tillgångar och skulder värderas inledningsvis till verkliga värden vid förvärvstidpunkten. Minoritetens andel av de förvärvade nettotillgångarna värderas till verkligt värde. Goodwill utgörs av mellanskillnaden mellan de förvärvade identifierbara nettotillgångarna vid förvärvstillfället och anskaffningsvärdet inklusive värdet av minoritetsintresset och värderas initialt till anskaffningsvärdet.

Mellanhavanden mellan koncernföretag elimineras i sin helhet.

Intäkter

Varor

Försäljning av varor redovisas när väsentliga risker och fördelar övergår från säljare till köpare i enlighet med försäljningsvillkoren. Försäljningen redovisas efter avdrag för moms och rabatter.

Inkomstskatter

Aktuella skatter värderas utifrån de skattesatser och skatteregler som gäller på balansdagen. Uppskjutna skatter värderas utifrån de skattesatser och skatteregler som är beslutade före balansdagen. Uppskjuten skatteskuld avseende temporära skillnader som hänför sig till investeringar i dotterföretag redovisas inte i koncernredovisningen då moderföretaget i samtliga fall kan styra tidpunkten för återföring av de temporära skillnaderna och det inte bedöms sannolikt att en återföring sker inom överskådlig framtid. Uppskjuten skattefordran avseende underskottsavdrag eller andra framtida skattemässiga avdrag redovisas i den utsträckning det är sannolikt att avdraget kan avräknas mot överskott vid framtida beskattning. Fordringar och skulder nettoredovisas endast när det finns en legal rätt till kvittning. Aktuell skatt, liksom förändring i uppskjuten skatt, redovisas i resultaträkningen om inte skatten än hänförlig till en händelse eller transaktion som redovisas direkt i eget kapital. Skatteeffekter av poster som redovisas direkt mot eget kapital, redovisas mot eget kapital.

Materiella anläggningstillgångar

Materiella anläggningstillgångar redovisas till anskaffningsvärde minskat med avskrivningar. I anskaffningsvärdet ingår utgifter som direkt kan hänföras till förvärvet av tillgången. När en komponent i en anläggningstillgång byts ut, utrangeras eventuell kvarvarande del av den gamla komponenten och den nya komponentens anskaffningsvärde aktiveras. Tillkommande utgifter som avser tillgångar som inte delas upp i komponenter läggs till anskaffningsvärdet om de beräknas ge företaget framtida ekonomiska fördelar, till den del tillgångens prestanda ökar i förhållande till tillgångens värde vid anskaffningstidpunkten. Utgifter för löpande reparation och underhåll redovisas som kostnader. Realisationsvinst respektive realisationsförlust vid avyttring av en anläggningstillgång redovisas som Övrig rörelseintäkt respektive Övrig rörelsekostnad. Materiella

anläggningstillgångar skrivs av systematiskt över tillgångens bedömda nyttjandeperiod. När tillgångarnas avskrivningsbara belopp fastställs, beaktas i förekommande fall tillgångens restvärde. Bolagets mark har obegränsad nyttjandeperiod och skrivs inte av.

Linjär avskrivningsmetod används för övriga typer av materiella tillgångar. Följande avskrivningstider tillämpas:

Byggnader	25-50 år
Markanläggningar	20 år
Maskiner och andra tekniska anläggningar	12-20 år
Inventarier, verktyg och installationer	5 år

Leasingavtal

Leasingavtal där de ekonomiska fördelar och risker som är hänförliga till leasingobjektet i allt väsentligt kvarstår hos leasegivaren, klassificeras som operationell leasing. Betalningar, inklusive en första förhöjd hyra, enligt dessa avtal redovisas som kostnad linjärt över leasingperioden.

Finansiella instrument

Finansiella instrument som redovisas i balansräkningen inkluderar värdepapper, kundfordringar och övriga fordringar, kortfristiga placeringar, leverantörsskulder, och låneskulder. Instrumenten redovisas i balansräkningen när bolaget blir part i instrumentets avtalsmässiga villkor.

Finansiella tillgångar tas bort från balansräkningen när rätten att erhålla kassaflöden från instrumentet har löpt ut eller överförs och koncernen har överfört i stort sett alla risker och förmåner som är förknippade med äganderätten.

Finansiella instrument värderas till anskaffningsvärde.

Finansiella skulder tas bort från balansräkningen när förpliktelserna har reglerats eller på annat sätt upphört.

Kundfordringar och övriga fordringar

Fordringar redovisas som omsättningstillgångar med undantag för poster med förfallodag mer än 12 månader efter balansdagen, vilka klassificeras som anläggningstillgångar. Fordringar tas upp till det belopp som förväntas bli inbetalt efter avdrag för individuellt bedömda osäkra fordringar.

Fordringar som är räntefria eller som löper med ränta som avviker från marknadsräntan och har en löptid överstigande 12 månader redovisas till ett diskonterat nuvärde och tidsvärdeförändringen redovisas som ränteintäkt i resultaträkningen.

Andra långfristiga värdepappersinnehav

Posten består huvudsakligen av aktier samt ett mindre innehav av räntebärande tillgångar. Innehaven innehas på lång sikt. Tillgångar ingående i posten och redovisas inledningsvis till anskaffningsvärde. I efterföljande redovisning redovisas aktierna till anskaffningsvärde med bedömning av om nedskrivningsbehov föreligger.

Låneskulder och leverantörsskulder

Låneskulder och leverantörsskulder redovisas initialt till anskaffningsvärde efter avdrag för transaktionskostnader. Skiljer sig det redovisade beloppet från det belopp som ska återbetalas vid förfallotidpunkten periodiseras mellanskillnaden som räntekostnad över lånets löptid med hjälp av



instrumentets effektivränta. Härigenom överensstämmer vid förfallotidpunkten det redovisade beloppet och det belopp som ska återbetalas.

Nedskrivningsprövning av finansiella anläggningstillgångar

Vid varje balansdag bedömer bolaget om det finns någon indikation på nedskrivningsbehov i någon utav de finansiella anläggningstillgångarna. Nedskrivning sker om värdenedgången bedöms vara bestående. Nedskrivning redovisas i resultaträkningsposten Resultat från övriga värdepapper och fordringar som är anläggningstillgångar. Nedskrivningsbehovet prövas individuellt för aktier och andelar och övriga enskilda finansiella anläggningstillgångar som är väsentliga. Exempel på indikationer på nedskrivningsbehov är negativa ekonomiska omständigheter eller ogynnsamma förändringar av branschvillkor i företag vars aktier bolaget investerat i. Nedskrivning för tillgångar värderade till upplupet anskaffningsvärde beräknas som skillnaden mellan tillgångens redovisade värde och nuvärdet av företagsledningens bästa uppskattning av de framtida kassaflödena diskonterade med tillgångens ursprungliga effektivränta. För tillgångar med rörlig ränta används den på balansdagen aktuella räntan som diskonteringsränta. Vid prövning av nedskrivningsbehov för värdepappersportföljen med ränteinstrument fastställs på motsvarande sätt en effektivränta för portföljen som används vid diskonteringen. Om nedskrivning av aktier sker fastställs nedskrivningsbeloppet som skillnaden mellan det redovisade värdet och det högsta av verkligt värde med avdrag för försäljningskostnader och nuvärdet av framtida kassaflöden (som baseras på företagsledningens bästa uppskattning).

Varulager

Varulagret värderas till det lägsta av anskaffningsvärdet och nettoförsäljningsvärdet. Anskaffningsvärdet fastställs med användning av först in, först ut-metoden (FIFU) med avdrag för 3 % inkurans. För råvaror ingår alla utgifter som är direkt hänförliga till anskaffningen av varorna i anskaffningsvärdet. För varor under tillverkning och färdiga varor inkluderar anskaffningsvärdet formgivningskostnader, råmaterial, direkt lön, andra direkta kostnader, hänförbara indirekta tillverkningskostnader samt lånekostnader.

Kortfristiga ersättningar

Kortfristiga ersättningar i koncernen utgörs av lön, sociala avgifter, betald semester, betald sjukfrånvaro, sjukvård och bonus. Kortfristiga ersättningar redovisas som en kostnad och en skuld då det finns en legal eller informell förpliktelse att betala ut en ersättning.

Kassaflödesanalys

Kassaflödesanalysen upprättas enligt indirekt metod. Det redovisade kassaflödet omfattar endast transaktioner som medfört in- eller utbetalningar.

Som likvida medel klassificerar företaget, förutom kassamedel, disponibla tillgodohavanden hos banker och andra kreditinstitut samt kortfristiga likvida placeringar som är noterade på en marknadsplats och har en kortare löptid än tre månader från anskaffningstidpunkten.

Moderföretagets redovisnings- och värderingsprinciper

Samma redovisnings- och värderingsprinciper tillämpas i moderföretaget som i koncernen, förutom i de fall som anges nedan.

Obeskattade reserver

Obeskattade reserver redovisas med bruttobelopp i balansräkningen, inklusive den uppskjutna skatteskuld som är hänförlig till reserverna.

Bokslutsdispositioner

Förändringar av obeskattade reserver redovisas som bokslutsdispositioner i resultaträkningen. Koncernbidrag redovisas som bokslutsdispositioner. Koncernbidrag som lämnas till ett dotterföretag redovisas dock som en ökning av andelens redovisade värde.

Aktier och andelar i dotterföretag

Aktier och andelar i dotterföretag redovisas till anskaffningsvärde efter avdrag för eventuella nedskrivningar. I anskaffningsvärdet ingår köpeskillingen som erlagts för aktierna samt förvärvskostnader. Eventuella kapitaltillskott och koncernbidrag läggs till anskaffningsvärdet när de uppkommer. Utdelning från dotterföretag redovisas som intäkt.

Leasingavtal

Samtliga leasingavtal där företaget är leasetagare redovisas som operationell leasing (hyresavtal), oavsett om avtalen är finansiella eller operationella. Leasingavgiften redovisas som en kostnad linjärt över leasingperioden.

Nyckeltalsdefinitioner

Soliditet

Eget kapital och obeskattade reserver (med avdrag för uppskjuten skatt) i förhållande till balansomslutningen.

Avkastning på totalt kapital

Resultat före avdrag för räntekostnader i förhållande till balansomslutningen.

Avkastning på eget kapital

Resultat efter finansiella poster i förhållande till eget kapital och obeskattade reserver (med avdrag för uppskjuten skatt).

Not 2 Inköp och försäljning mellan koncernföretag

<u>Moderbolaget</u>	<u>2023</u>	<u>2022</u>
<u>Inköp och försäljning mellan koncernföretag</u>		
Nedan anges andelen av årets inköp och försäljning avseende koncernföretag.		
Inköp	24 900	22 055
Försäljning	2 773	2 362

Vid inköp och försäljning mellan koncernföretag tillämpas samma principer för prissättning som vid transaktioner med externa parter.

20240619222732

Not 3 Nettoomsättningens fördelning på geografiska marknader

	Koncernen		Moderbolaget	
	<u>2023</u>	<u>2022</u>	<u>2023</u>	<u>2022</u>
Nettoomsättningen fördelar sig på geografiska marknader enligt följande:				
Sverige	258 207	221 816	257 445	221 130
Norden	35 362	29 717	35 362	29 717
Övriga världen	23 567	17 906	23 567	17 906
Summa	<u>317 136</u>	<u>269 439</u>	<u>316 374</u>	<u>268 753</u>

Not 4 Övriga rörelseintäkter

	Koncernen		Moderbolaget	
	<u>2023</u>	<u>2022</u>	<u>2023</u>	<u>2022</u>
Elstödsbidrag	6 996	-	6 996	-
Övriga rörelseintäkter	631	735	3 404	3 097
Summa	<u>7 627</u>	<u>735</u>	<u>10 400</u>	<u>3 097</u>

Not 5 Ersättning till revisorerna

	Koncernen		Moderbolaget	
	<u>2023</u>	<u>2022</u>	<u>2023</u>	<u>2022</u>
<u>Q-Rev</u>				
Revisionsuppdraget	204	129	167	103
Övriga tjänster	5	-	5	-
Summa	<u>209</u>	<u>129</u>	<u>172</u>	<u>103</u>

2024061922733

Not 6 Leasingkostnader

	Koncernen		Moderbolaget	
	<u>2023</u>	<u>2022</u>	<u>2023</u>	<u>2022</u>
Företagets leasingkostnader uppgår under året till				
- Maskiner och inventarier	1 976	1 990	762	865
Summa	<u>1 976</u>	<u>1 990</u>	<u>762</u>	<u>865</u>

Not 7 Personal

	Koncernen		Moderbolaget	
	<u>2023</u>	<u>2022</u>	<u>2023</u>	<u>2022</u>
Medelantalet anställda				
Kvinnor	75	75	66	67
Män	84	84	72	72
Totalt	<u>159</u>	<u>159</u>	<u>138</u>	<u>139</u>

2024061922734

	Koncernen		Moderbolaget	
	<u>2023</u>	<u>2022</u>	<u>2023</u>	<u>2022</u>
Löner, ersättningar, sociala avgifter och pensionskostnader				
Löner och ersättningar till styrelsen och verkställande direktören	4 108	3 993	2 680	2 715
Löner och ersättningar till övriga anställda	<u>70 588</u>	<u>65 433</u>	<u>60 553</u>	<u>56 545</u>
	74 696	69 426	63 233	59 260
Sociala avgifter enligt lag och avtal	28 344	26 212	23 991	22 289
Pensionskostnader för styrelsen och verkställande direktören	913	840	677	664
Pensionskostnader för övriga anställda	<u>3 618</u>	<u>3 698</u>	<u>2 629</u>	<u>2 743</u>
Totalt	<u>107 571</u>	<u>100 176</u>	<u>90 530</u>	<u>84 956</u>

Verkställande direktören i moderbolaget har en pensionslösning med en årlig pensionspremie som motsvarar 35 procent av lön. Mellan moderbolaget och verkställande direktören gäller en uppsägningstid på 12 månader vid uppsägning från moderbolagets sida och 6 månader vid uppsägning från VD:s sida. Vid uppsägning från bolagets sida är VD berättigad till lön under 12 månader.

Verkställande direktören i dotterbolaget Scandinavian Trading i Leksand AB har en pensionslösning med en årlig pensionspremie som motsvarar ITP1. Mellan dotterbolaget och verkställande direktören gäller en uppsägningstid på 6 månader vid uppsägning från dotterbolagets sida och 6 månader vid uppsägning från VD:s sida. Vid uppsägning från dotterbolagets sida är VD berättigad till lön under 6 månader.

Styrelseledamöter och ledande befattningshavare

Antal styrelseledamöter på balansdagen

Kvinnor	2	2	2	2
Män	6	6	4	4
	—	—	—	—
Totalt	<u>8</u>	<u>8</u>	<u>6</u>	<u>6</u>

Antal verkställande direktörer och andra ledande befattningshavare

Män	2	2	1	1
	—	—	—	—
Totalt	<u>2</u>	<u>2</u>	<u>1</u>	<u>1</u>



20240619222735

Not 8 Bokslutsdispositioner

	Moderbolaget	
	<u>2023</u>	<u>2022</u>
Skilnad mellan bokförda avskrivningar och avskrivningar enligt plan	-4 700	-6 000
Förändring av periodiseringsfond	-1 900	-
Summa	<u>-6 600</u>	<u>-6 000</u>

Not 9 Skatt på årets resultat

	Koncernen		Moderbolaget	
	<u>2023</u>	<u>2022</u>	<u>2023</u>	<u>2022</u>
Aktuell skatt	-1 660	-12	-1 651	-6
Uppskjuten skatt	-1 360	-1 235	-	-
Skatt på årets resultat	<u>-3 020</u>	<u>-1 247</u>	<u>-1 651</u>	<u>-6</u>
Redovisat resultat före skatt	14 434	7 043	7 813	1 036
Skatt beräknad enligt gällande skattesats 20,6%	-2 973	-1 451	-1 609	-213
Skatteeffekt av ej avdragsgilla kostnader	-40	-38	-35	-35
Skattereduktion inventarieinköp 2021	-	244	-	244
Skatteeffekt av schablonränta på periodiseringsfond	-7	-2	-7	-2
Redovisad skattekostnad	<u>-3 020</u>	<u>-1 247</u>	<u>-1 651</u>	<u>-6</u>

Not 10 Byggnader och mark

	Koncernen		Moderbolaget	
	<u>2023-12-31</u>	<u>2022-12-31</u>	<u>2023-12-31</u>	<u>2022-12-31</u>
Ingående anskaffningsvärden	235 441	227 205	235 441	227 205
Inköp	1 732	361	1 732	361
Omklassificeringar	13 704	9 389	13 704	9 389
Årets statliga stöd	-	-1 514	-	-1 514
	<u> </u>	<u> </u>	<u> </u>	<u> </u>
Utgående ackumulerade anskaffningsvärden	250 877	235 441	250 877	235 441
Ingående avskrivningar	-117 781	-110 831	-117 781	-110 831
Årets avskrivningar	-7 515	-6 950	-7 515	-6 950
	<u> </u>	<u> </u>	<u> </u>	<u> </u>
Utgående ackumulerade avskrivningar	-125 296	-117 781	-125 296	-117 781
	<u> </u>	<u> </u>	<u> </u>	<u> </u>
Utgående restvärde enligt plan	<u>125 581</u>	<u>117 660</u>	<u>125 581</u>	<u>117 660</u>

Not 11 Maskiner och andra tekniska anläggningar

	Koncernen		Moderbolaget	
	<u>2023-12-31</u>	<u>2022-12-31</u>	<u>2023-12-31</u>	<u>2022-12-31</u>
Ingående anskaffningsvärden	263 372	258 271	263 372	258 271
Inköp	342	516	342	516
Omklassificeringar	38 790	4 658	38 790	4 658
Årets statliga stöd	-	-73	-	-73
	<u> </u>	<u> </u>	<u> </u>	<u> </u>
Utgående ackumulerade anskaffningsvärden	302 504	263 372	302 504	263 372
Ingående avskrivningar	-187 114	-178 896	-187 114	-178 896
Årets avskrivningar	-10 251	-8 218	-10 251	-8 218
	<u> </u>	<u> </u>	<u> </u>	<u> </u>
Utgående ackumulerade avskrivningar	-197 365	-187 114	-197 365	-187 114
	<u> </u>	<u> </u>	<u> </u>	<u> </u>
Utgående restvärde enligt plan	<u>105 139</u>	<u>76 258</u>	<u>105 139</u>	<u>76 258</u>

2024061922736

AK

Not 12 Inventarier, verktyg och installationer

	Koncernen		Moderbolaget	
	<u>2023-12-31</u>	<u>2022-12-31</u>	<u>2023-12-31</u>	<u>2022-12-31</u>
Ingående anskaffningsvärden	13 729	12 998	13 729	12 828
Inköp	221	834	221	834
Omklassificeringar	4 827	67	4 827	67
Årets statliga stöd	-118	-	-118	-
Försäljningar och utrangeringar	-261	-170	-261	-
	<u> </u>	<u> </u>	<u> </u>	<u> </u>
Utgående ackumulerade anskaffningsvärden	18 398	13 729	18 398	13 729
Ingående avskrivningar	-10 038	-9 331	-10 038	-9 161
Försäljningar och utrangeringar	-	170	-	-
Årets avskrivningar	-1 384	-877	-1 384	-877
	<u> </u>	<u> </u>	<u> </u>	<u> </u>
Utgående ackumulerade avskrivningar	-11 422	-10 038	-11 422	-10 038
	<u> </u>	<u> </u>	<u> </u>	<u> </u>
Utgående restvärde enligt plan	<u>6 976</u>	<u>3 691</u>	<u>6 976</u>	<u>3 691</u>

Not 13 Pågående nyanläggningar

	Koncernen		Moderbolaget	
	<u>2023-12-31</u>	<u>2022-12-31</u>	<u>2023-12-31</u>	<u>2022-12-31</u>
Ingående nedlagda kostnader	46 957	19 412	46 957	19 412
Under året nedlagda kostnader	11 968	40 072	11 968	40 072
Under året genomförda omfördelningar	-57 322	-12 527	-57 322	-12 527
	<u> </u>	<u> </u>	<u> </u>	<u> </u>
Utgående nedlagda kostnader	<u>1 603</u>	<u>46 957</u>	<u>1 603</u>	<u>46 957</u>

2024061922737

Not 14 Andelar i dotterföretag

	<u>Org nr</u>	<u>Säte</u>	<u>Kapital- andel</u>		
Vika Bröd i Dalarna AB	556472-7872	Leksand	100 %		
Scandinavian Trading i Leksand AB	556660-3386	Leksand	100 %		
	<u>Kapital- andel %</u>	<u>Rösträtts- andel %</u>	<u>Antal aktier</u>	<u>Anskaffnings värde</u>	<u>Bokfört värde</u>
Vika Bröd i Dalarna AB	100	100	6 000	600	600
Scandinavian Trading i Leksand AB	100	100	1 000	100	100
Summa				<u>700</u>	<u>700</u>

Not 15 Förutbetalda kostnader och upplupna intäkter

	<u>Koncernen</u>		<u>Moderbolaget</u>	
	<u>2023-12-31</u>	<u>2022-12-31</u>	<u>2023-12-31</u>	<u>2022-12-31</u>
Förutbetalda försäkringspremier	696	1 469	589	1 375
Övriga poster	2 824	3 691	2 758	3 583
Summa	<u>3 520</u>	<u>5 160</u>	<u>3 347</u>	<u>4 958</u>

Not 16 Checkräkningskredit

	<u>Koncernen</u>		<u>Moderbolaget</u>	
	<u>2023-12-31</u>	<u>2022-12-31</u>	<u>2023-12-31</u>	<u>2022-12-31</u>
Beviljat belopp på checkräkningskredit uppgår till	20 000	20 000	20 000	20 000

20240619222739

Not 17 Förslag till vinstdisposition

Till årsstämmans förfogande står följande vinstmedel (kr):

Balanserade vinstmedel	34 967 207
Årets vinst	6 162 279
	<hr/>
kronor	<u>41 129 486</u>

Styrelsen föreslår att vinstmedlen disponeras så att

till aktieägarna utdelas 318 kr per aktie, totalt	3 816 000
i ny räkning överförs	37 313 486
	<hr/>
kronor	<u>41 129 486</u>

Not 18 Obeskattade reserver

	Moderbolaget	
	<u>2023-12-31</u>	<u>2022-12-31</u>
Akkumulerad skillnad mellan bokförda avskrivningar och avskrivningar enligt plan		
- Maskiner och tekniska anläggningar samt inventarier och verktyg	73 700	69 000
Periodiseringsfond	3 700	1 800
	<hr/>	<hr/>
Summa	<u>77 400</u>	<u>70 800</u>

Not 19 Uppskjuten skatt

	Koncernen	
	<u>2023-12-31</u>	<u>2022-12-31</u>
Skillnaden mellan å ena sidan den inkomstskatt som har redovisats i resultaträkningen samt å andra sidan den inkomstskatt som belöper sig på verksamheten utgörs av uppskjuten skatt på obeskattade reserver	<u>15 951</u>	<u>14 591</u>

20240619222740

Not 20 Upplåning

	Koncernen		Moderbolaget	
	<u>2023-12-31</u>	<u>2022-12-31</u>	<u>2023-12-31</u>	<u>2022-12-31</u>
Förfallotider				
<u>Den del av långfristiga skulder som förfaller till betalning senare än fem år efter balansdagen</u>				
Summa	<u>0</u>	<u>0</u>	<u>0</u>	<u>0</u>

Not 21 Skulder som avser flera poster

	Koncernen		Moderbolaget	
	<u>2023</u>	<u>2022</u>	<u>2023</u>	<u>2022</u>
<i>Långfristiga skulder</i>				
Övriga skulder till kreditinstitut	76 160	86 720	76 160	86 720
<i>Kortfristiga skulder</i>				
Övriga skulder till kreditinstitut	61 940	66 480	61 940	66 480

Not 22 Ställda säkerheter

	Koncernen		Moderbolaget	
	<u>2023-12-31</u>	<u>2022-12-31</u>	<u>2023-12-31</u>	<u>2022-12-31</u>
För egna avsättningar och skulder				
Avseende skulder till kreditinstitut				
Fastighetsinteckningar	74 975	74 975	74 975	74 975
Företagsinteckningar	68 102	68 102	66 102	66 102
Summa ställda säkerheter	<u>143 077</u>	<u>143 077</u>	<u>141 077</u>	<u>141 077</u>

Not 23 Upplupna kostnader och förutbetalda intäkter


	Koncernen		Moderbolaget	
	<u>2023-12-31</u>	<u>2022-12-31</u>	<u>2023-12-31</u>	<u>2022-12-31</u>
Upplupna löner	4 439	3 882	4 439	3 882
Upplupna semesterlöner	9 456	9 282	7 840	7 925
Upplupna sociala avgifter	4 366	4 136	3 858	3 710
Övriga poster	5 191	5 372	5 120	5 108
Summa	<u>23 452</u>	<u>22 672</u>	<u>21 257</u>	<u>20 625</u>


Resultat- och balansräkningarna kommer att föreläggas årsstämman 2024-05-25 för fastställelse.

Leksand 2024-02-29



Lars-Göran Ottosson
Ordförande


Carl-Erik Joon


Pernilla Norman


Rune Joon


Göran Starkebo


Peter Joon
VD


Maria Larsen
Arbetsstagarrepresentant

Min revisionsberättelse har lämnats 2024-03-15


Annette Samils
Auktoriserad revisor



REVISIONSBERÄTTELSE

Till bolagsstämman i Leksands Knäckebröd AB
Org.nr. 556442-1658

Rapport om årsredovisningen och koncernredovisningen

Uttalanden

Jag har utfört en revision av årsredovisningen och koncernredovisningen för Leksands Knäckebröd AB för år 2023. Enligt min uppfattning har årsredovisningen och koncernredovisningen upprättats i enlighet med årsredovisningslagen och ger en i alla väsentliga avseenden rättvisande bild av moderbolagets och koncernens finansiella ställning per den 31 december 2023 och av dessas finansiella resultat och kassaflöde för året enligt årsredovisningslagen. Förvaltningsberättelsen är förenlig med årsredovisningens och koncernredovisningens övriga delar. Jag tillstyrker därför att bolagsstämman fastställer resultaträkningen och balansräkningen för moderbolaget och för koncernen.

Grund för uttalanden

Jag har utfört revisionen enligt International Standards on Auditing (ISA) och god revisionssed i Sverige. Mitt ansvar enligt dessa standarder beskrivs närmare i avsnittet "Revisorns ansvar". Jag är oberoende i förhållande till moderbolaget och koncernen enligt god revisorssed i Sverige och har i övrigt fullgjort mitt yrkesetiska ansvar enligt dessa krav.

Jag anser att de revisionsbevis jag har inhämtat är tillräckliga och ändamålsenliga som grund för mina uttalanden.

Styrelsens och verkställande direktörens ansvar

Det är styrelsen och verkställande direktören som har ansvaret för att årsredovisningen och koncernredovisningen upprättas och att de ger en rättvisande bild enligt årsredovisningslagen. Styrelsen och verkställande direktören ansvarar även för den interna kontroll som de bedömer är nödvändig för att upprätta en årsredovisning och koncernredovisning som inte innehåller några väsentliga felaktigheter, vare sig dessa beror på oegentligheter eller misstag.

Vid upprättandet av årsredovisningen och koncernredovisningen ansvarar styrelsen och verkställande direktören för bedömningen av bolagets och koncernens förmåga att fortsätta verksamheten. De upplyser, när så är tillämpligt, om förhållanden som kan påverka förmågan att fortsätta verksamheten och att använda antagandet om fortsatt drift. Antagandet om fortsatt drift tillämpas dock inte om styrelsen och verkställande direktören avser att likvidera bolaget, upphöra med verksamheten eller inte har något realistiskt alternativ till att göra något av detta.

Revisorns ansvar

Mina mål är att uppnå en rimlig grad av säkerhet om huruvida årsredovisningen och koncernredovisningen som helhet inte innehåller några väsentliga felaktigheter, vare sig dessa beror på oegentligheter eller misstag, och att lämna en revisionsberättelse som innehåller mina uttalanden. Rimlig säkerhet är en hög grad av säkerhet, men är ingen garanti för att en revision som utförs enligt ISA och god revisionssed i Sverige alltid kommer att upptäcka en väsentlig felaktighet om en sådan finns. Felaktigheter kan uppstå på grund av oegentligheter eller misstag och anses vara väsentliga om de enskilt eller tillsammans rimligen kan förväntas påverka de ekonomiska beslut som användare fattar med grund i årsredovisningen och koncernredovisningen.

En ytterligare beskrivning av mitt ansvar för revisionen av årsredovisningen och koncernredovisningen finns på Revisorsinspektionens webbplats: www.revisorsinspektionen.se/revisornsansvar. Denna beskrivning är en del av revisionsberättelsen.

Rapport om andra krav enligt lagar och andra författningar

Uttalanden

Utöver min revision av årsredovisningen och koncernredovisningen har jag även utfört en revision av styrelsens och verkställande direktörens förvaltning för Leksands Knäckebröd AB för år 2023 samt av förslaget till dispositioner beträffande bolagets vinst eller förlust.

Jag tillstyrker att bolagsstämman disponerar vinsten enligt förslaget i förvaltningsberättelsen och beviljar styrelsens ledamöter och verkställande direktören ansvarsfrihet för räkenskapsåret.

Grund för uttalanden

Jag har utfört revisionen enligt god revisionssed i Sverige. Mitt ansvar enligt denna beskrivs närmare i avsnittet "Revisorns ansvar". Jag är oberoende i förhållande till moderbolaget och koncernen enligt god revisorssed i Sverige och har i övrigt fullgjort mitt yrkesetiska ansvar enligt dessa krav.

Jag anser att de revisionsbevis jag har inhämtat är tillräckliga och ändamålsenliga som grund för mina uttalanden.

Styrelsens och verkställande direktörens ansvar

Det är styrelsen som har ansvaret för förslaget till dispositioner beträffande bolagets vinst eller förlust. Vid förslag till utdelning innefattar detta bland annat en bedömning av om utdelningen är försvarlig med hänsyn till de krav som bolagets och koncernens verksamhetsart, omfattning och risker ställer på storleken av bolagets och koncernens egna kapital, konsolideringsbehov, likviditet och ställning i övrigt.

Styrelsen ansvarar för bolagets organisation och förvaltningen av bolagets angelägenheter. Detta innefattar bland annat att fortlöpande bedöma bolagets och koncernens ekonomiska situation och att tillse att bolagets organisation är utformad så att bokföringen, medelsförvaltningen och bolagets ekonomiska angelägenheter i övrigt kontrolleras på ett betryggande sätt. Verkställande direktören ska sköta den löpande förvaltningen enligt styrelsens riktlinjer och anvisningar och bland annat vidta de åtgärder som är nödvändiga för att bolagets bokföring ska fullgöras i överensstämmelse med lag och för att medelsförvaltningen ska skötas på ett betryggande sätt.

Revisorns ansvar

Mitt mål beträffande revisionen av förvaltningen, och därmed mitt uttalande om ansvarsfrihet, är att inhämta revisionsbevis för att med en rimlig grad av säkerhet kunna bedöma om någon styrelseledamot eller verkställande direktören i något väsentligt avseende:

- företagit någon åtgärd eller gjort sig skyldig till någon försummelse som kan föranleda ersättningsskyldighet mot bolaget, eller

- på något annat sätt handlat i strid med aktiebolagslagen, årsredovisningslagen eller bolagsordningen.

Mitt mål beträffande revisionen av förslaget till dispositioner av bolagets vinst eller förlust, och därmed mitt uttalande om detta, är att med rimlig grad av säkerhet bedöma om förslaget är förenligt med aktiebolagslagen.

Rimlig säkerhet är en hög grad av säkerhet, men ingen garanti för att en revision som utförs enligt god revisionssed i Sverige alltid kommer att upptäcka åtgärder eller försummelser som kan föranleda ersättningsskyldighet mot bolaget, eller att ett förslag till dispositioner av bolagets vinst eller förlust inte är förenligt med aktiebolagslagen.

En ytterligare beskrivning av mitt ansvar för revisionen av förvaltningen finns på Revisorsinspektionens webbplats: www.revisorsinspektionen.se/revisornsansvar. Denna beskrivning är en del av revisionsberättelsen.

Falun den 15 mars 2024



Annette Samils
Auktoriserad revisor