

Årsredovisning för
Stunkel Assessment & Consulting AB
559052-1802


Räkenskapsåret
2023-01-01 - 2023-12-31

Fastställelseintyg

Undertecknad styrelseledamot intygar härmed dels att denna kopia av årsredovisningen överensstämmer med originalet, dels att resultat- och balansräkningen fastställts på årsstämman 2024-02-09

Årsstämman beslutade att godkänna styrelsens förslag till hur vinsten ska fördelas.

Stockholm 2024-02-09



Angela Ramech Stünkel
Verkställande direktör

Innehållsförteckning:

Sida

Förvaltningsberättelse	1
Resultaträkning	2
Balansräkning	3-4
Tilläggsupplysningar	5
Upplysningar till resultaträkning	5
Upplysningar till balansräkning	6
Underskrifter	6

Årsredovisning för

Stunkel Assessment & Consulting AB


559052-1802

Räkenskapsåret

2023-01-01--2023-12-31

Styrelsen och verkställande direktörerna avger härmed följande årsredovisning

Årsredovisningen omfattar:	Sida
Förvaltningsberättelse	1
Resultaträkning	2
Balansräkning	3-4
Tilläggsupplysningar	5
Upplysningar till resultaträkning	5
Upplysningar till balansräkning	6
Underskrifter	6



Förvaltningsberättelse

Styrelsen för 559052-1802 får härmed avge årsredovisning för 2023-01-01--2023-12-31.

Verksamheten

Allmänt om verksamheten

Företaget registrerades år 2016 och bedriver sedan dess konsultativ och utredande verksamhet riktad mot företag inom organisation, ledarskap, vård, friskvård, omsorg och social omsorg. Företaget har sitt säte i Stockholm.

Händelser av väsentlig betydelse

Kundförluster har lett till lägre vinst än förväntat under räkenskapsåret.

Flerårsöversikt

	230101-231231	220101-221231	210101-211231	200101-201231
Nettoomsättning	1 764 400	2 032 004	1 794 003	539 668
Resultat efter finansiella poster	121 566	852 654	795 315	18 964
Soliditet %	75	75	73	59

Förändringar i Eget kapital

	Aktiekapital	Balanserat resultat	Årets resultat	Totalt
Belopp vid årets ingång	50 000	381 637	675 139	1 106 776
Resultatdisposition enligt årsstämman		675 139	-675 139	
Utdelning		-675 000		-675 000
Årets resultat			96 169	96 169
Belopp vid årets utgång	50 000	381 776	96 169	527 945

Till årsstämmans förfogande står följande vinstmedel:


balanserat resultat	381 776
årets resultat	96 169
Totalt	477 945

Styrelsens och verkställande direktören föreslår att vinstmedlen disponeras enligt följande:

Utdelning till aktieägarna	90 000
Balanseras i ny räkning	387 945
Totalt	477 945

Styrelsens yttrande över den föreslagna vinstutdelningen


Den föreslagna utdelningen reducerar bolagets soliditet till 63%. Soliditeten är mot bakgrund av att bolagets verksamhet betryggande. Likviditeten i bolaget bedöms kunna upprätthållas på en betryggande nivå. Styrelsens uppfattning är att den föreslagna utdelning ej hindrar bolaget från att fullgöra sina förpliktelser på kort och lång sikt. Den föreslagna utdelningen kan därmed försvaras med hänsyn till vad som anförs i ABL 17 kap.3§ 2st, försiktighetsprincipen.



Resultaträkning

Belopp i kr	Not	2023-01-01	2022-01-01
		2023-12-31	2022-12-31
Rörelsensintäkter			
Nettoomsättning		1 764 400	2 032 004
Övriga rörelseintäkter		-	-
Summa rörelsensintäkter		1 764 400	2 032 004
Rörelsenskostnader			
Råvaror och förnödenheter		-	-
Övriga externa kostnader		-558 996	-346 276
Personalkostnader	2	-993 671	-741 894
Avskrivning av materiella anläggningstillgångar		-91 399	-91 399
Summa rörelsenskostnader		-1 644 066	-1 179 569
Rörelsensresultat		120 334	852 435
Finansiella poster			
Övriga ränteintäkter och liknande resultatposter		1 933	219
Övriga räntekostnader och liknande resultatposter		-701	-
Summa finansiella poster		1 232	219
Resultat efter finansiella poster		121 566	852 654
Resultat före skatt		121 566	852 654
Skatter			
Skatt på Årets resultat		-25 397	-177 515
Årets Resultat		96 169	675 139

2024031906423



Balansräkning

<i>Belopp i kr</i>	<i>Not</i>	<i>2023-12-31</i>	<i>2022-12-31</i>
TILLGÅNGAR			
Anläggningstillgångar			
<i>Materiella anläggningstillgångar</i>			
Inventarier, verktyg och installationer	3	198 029	289 428
Summa materiella anläggningstillgångar		198 029	289 428
Omsättningstillgångar			
<i>Kortfristiga fordringar</i>			
Kundfordringar		121 000	187 000
Övriga kortfristiga fordringar		52	141 566
Förutbetalda kostnader och upplupna intäkter		-	-
Summa kortfristiga fordringar		121 052	328 566
<i>Kassa och bank</i>			
Kassa och bank		380 441	849 322
Summa Kassa och bank		380 441	849 322
Summa omsättningstillgångar		501 493	1 177 888
SUMMA TILLGÅNGAR		699 522	1 467 316

2024031906424



Balansräkning

<i>Belopp i kr</i>	<i>Not</i>	<i>2023-12-31</i>	<i>2022-12-31</i>
EGET KAPITAL OCH SKULDER			
<i>Eget kapital</i>			
Bundet eget kapital			
Aktiekapital		50 000	50 000
Summa bundet eget kapital		50 000	50 000
<i>Fritt eget kapital</i>			
Balanserat resultat		381 776	381 637
Årets resultat		96 169	675 139
Summa fritt eget kapital		477 945	1 056 776
Summa eget kapital		527 945	1 106 776
<i>Kortfristiga skulder</i>			
Skatteskulder		39 861	206 359
Övriga skulder	4	125 716	147 181
Upplupna kostnader och förutbetalda intäkter		6 000	7 000
Summa kortfristiga skulder		171 577	360 540
SUMMA EGET KAPITAL OCH SKULDER		699 522	1 467 316

2024031906425



NOTER

Not 1 Redovisnings och värderingsprinciper

Allmänna upplysningar

Årsredovisningen är upprättad enligt årsredovisningslagen och BFNAR 2016:10 om Årsredovisning i mindre aktiebolag.

Avskrivning

Tillämpade avskrivningstider

Inventarier, verktyg och installationer

5 år

Nyckeltalsdefinitioner

Soliditet

Eget kapital och obeskattade reserver, med avdrag för uppskjuten skatt, i förhållande till balansomslutningen.

Redovisning av tjänste- och entreprenaduppdrag

I företaget redovisas tjänsteuppdrag respektive entreprenaduppdrag i enlighet med inkomstskattelagens bestämmelser. Företagets intäkter från uppdrag på löpande räkning redovisas enligt huvudregeln vilket innebär att inkomster och utgifter från uppdrag på löpande räkning resultatredovisas i den takt uppdraget utförs och faktureras.

Fordringar


Fordringar är redovisade till anskaffningsvärde minskat med eventuell nedskrivning.

Upplysningar till resultaträkningen

Not 2 Medelantalet anställda

Medelantalet anställda

	2023-01-01 2023-12-31	2022-01-01 2022-12-31
Män	0	0
Kvinnor	2,5	2,5
Totalt	2,5	2,5



Upplysningar till balansräkning

Not 3 Inventarier, verktyg och installationer


	2023-12-31	2022-12-31
Ingående anskaffningsvärden	456 997	456 997
Inköp	-	-
Utgående anskaffningsvärden	456 997	456 997
Ingående avskrivningar	-167 569	-76 170
Årets avskrivningar	-91 399	-91 399
Utgående ackumulerade avskrivningar	-258 968	-167 569
Redovisat värde	198 029	289 428

Not 4 Ställda säkerheter och eventalförpliktelser

	2023-12-31	2022-12-31
Ställda säkerheter	inga	inga
Eventalförpliktelser	inga	inga

Underskrifter

Stockholm 2024-02-09



Angela Ramech Stünkel
Styrelseledamot



John Richard Stünkel
Suppleant

Jag intygar att denna kopia
stämmer med originalet

2024-03-15 