

Eunig em Aktiebolag

556608-2201

Årsredovisning för räkenskapsåret 2022-07-01 - 2023-06-30

Styrelsen och verkställande direktören upprättar följande årsredovisning.

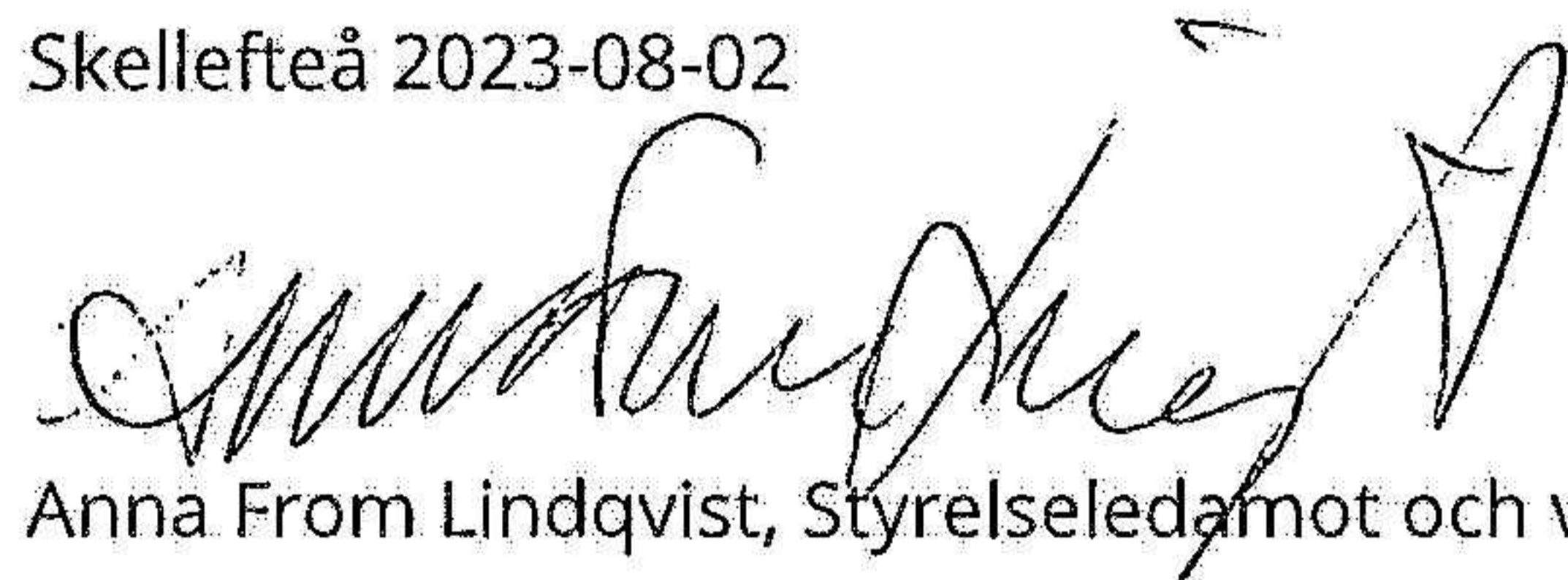
Samtliga belopp är angivna i hela kronor.

Fastställelseintyg

Jag intygar att resultaträkningen och balansräkningen har fastställts på årsstämma 2023-08-02. Årsstämman beslöt att godkänna styrelsens förslag till vinstdisposition.

Jag intygar att denna kopia av årsredovisningen stämmer överens med originalet.

Skellefteå 2023-08-02



Anna From Lindqvist, Styrelseledamot och verkställande direktör

Euniq em Aktiebolag

556608-2201

Årsredovisning för räkenskapsåret
2022-07-01 - 2023-06-30

Styrelsen och verkställande direktören avger följande årsredovisning.

Samtliga belopp är angivna i hela kronor.



Förvaltningsberättelse

Verksamheten

Allmänt om verksamheten

Bolaget skall bedriva försäljning av unika produkter och tjänster som höjer kundens profil, skräddarsydda personalutvecklingsutbildningar, handel med värdepapper samt därmed förenlig verksamhet.

Styrelsens säte är Skellefteå kommun.

Flerårsöversikt

| | 2022-07-01 - 2023-06-30 | 2021-07-01 - 2022-06-30 | 2020-07-01 - 2021-06-30 | 2019-07-01 - 2020-06-30 |
|-----------------------------------|----------------------------|----------------------------|----------------------------|----------------------------|
| Nettoomsättning | 2 051 104 | 3 543 224 | 3 484 839 | 1 113 286 |
| Resultat efter finansiella poster | 556 865 | 1 019 244 | 1 214 559 | 341 624 |
| Soliditet (%) | 71 | 69 | 76 | 64 |

Företaget har haft en stabil utveckling trots det minskade resultatet.

Förändringar i eget kapital

| | Aktiekapital | Reservfond | Balanserat resultat | Årets resultat | Totalt |
|----------------------------|----------------|--------------|------------------------|----------------|----------------|
| Vid årets ingång | 100 000 | 3 500 | 10 141 | 607 415 | 721 056 |
| Utdelning | | | -185 000 | | -185 000 |
| Balanseras i ny räkning | | | 607 415 | -607 415 | 0 |
| Årets resultat | | | | 439 654 | 439 654 |
| Vid årets utgång | 100 000 | 3 500 | 432 556 | 439 654 | 975 710 |

Resultatdisposition


Styrelsen och VD föreslår att till förfogande stående medel

| | |
|---------------------|----------------|
| Balanserat resultat | 432 556 |
| Årets resultat | 439 654 |
| Summa | 872 210 |

Disponeras enligt följande

| | |
|-------------------------|----------------|
| Utdelas till aktieägare | 600 000 |
| Balanseras i ny räkning | 272 210 |
| Summa | 872 210 |

Med hänvisning till ovanstående och vad som i övrigt kommit till styrelsens kännedom är det styrelsens bedömning att utdelningen är försvarbar (enligt ABL 17 kap 3 §) med tanke på de krav som verksamhetens art och omfattning samt risker ställer på storleken av bolagets egna kapital, konsolideringsbehov, likviditet och ställning i övrigt.



Resultaträkning

| | Not 1 | 2022-07-01 - 2023-06-30 | 2021-07-01 - 2022-06-30 |
|--|----------|----------------------------|----------------------------|
| Rörelseintäkter, lagerförändringar m.m. | | | |
| Nettoomsättning | | 2 051 104 | 3 543 224 |
| Övriga rörelseintäkter | | 0 | 5 051 |
| Summa rörelseintäkter, lagerförändringar m.m. | | 2 051 104 | 3 548 275 |
| Rörelsekostnader | | | |
| Råvaror och förnödenheter | | -1 001 | -283 210 |
| Övriga externa kostnader | | -430 505 | -496 874 |
| Personalkostnader | 2 | -1 063 772 | -1 748 607 |
| Summa rörelsekostnader | | -1 495 278 | -2 528 691 |
| Rörelseresultat | | 555 826 | 1 019 584 |
| Finansiella poster | | | |
| Övriga ränteintäkter och liknande resultatposter | | 1 442 | 0 |
| Räntekostnader och liknande resultatposter | | -403 | -340 |
| Summa finansiella poster | | 1 039 | -340 |
| Resultat efter finansiella poster | | 556 865 | 1 019 244 |
| Bokslutsdispositioner | | | |
| Förändring av periodiseringsfonder | | 0 | -250 000 |
| Summa bokslutsdispositioner | | 0 | -250 000 |
| Resultat före skatt | | 556 865 | 769 244 |
| Skatter | | | |
| Skatt på årets resultat | | -117 211 | -161 829 |
| Årets resultat | | 439 654 | 607 415 |



Balansräkning

2024011500571

| | Not 1 | 2023-06-30 | 2022-06-30 |
|--|----------|------------------|------------------|
| Tillgångar | | | |
| Anläggningstillgångar | | | |
| Materiella anläggningstillgångar | | | |
| Inventarier, verktyg och installationer | 3 | 3 400 | 3 400 |
| Summa materiella anläggningstillgångar | | 3 400 | 3 400 |
| Finansiella anläggningstillgångar | | | |
| Andra långfristiga fordringar | 4 | 563 505 | 563 505 |
| Summa finansiella anläggningstillgångar | | 563 505 | 563 505 |
| Summa anläggningstillgångar | | 566 905 | 566 905 |
| Omsättningstillgångar | | | |
| Kortfristiga fordringar | | | |
| Kundfordringar | | 619 497 | 8 600 |
| Övriga fordringar | | 118 404 | 336 480 |
| Summa kortfristiga fordringar | | 737 901 | 345 080 |
| Kassa och bank | | | |
| Kassa och bank | | 441 221 | 526 944 |
| Summa kassa och bank | | 441 221 | 526 944 |
| Summa omsättningstillgångar | | 1 179 122 | 872 024 |
| Summa tillgångar | | 1 746 027 | 1 438 929 |



Balansräkning

| | Not 1 | 2023-06-30 | 2022-06-30 |
|--|----------|------------------|------------------|
| Eget kapital och skulder | | | |
| Eget kapital | | | |
| Bundet eget kapital | | | |
| Aktiekapital | | 100 000 | 100 000 |
| Reservfond | | 3 500 | 3 500 |
| Summa bundet eget kapital | | 103 500 | 103 500 |
| Fritt eget kapital | | | |
| Balanserat resultat | | 432 556 | 10 141 |
| Årets resultat | | 439 654 | 607 415 |
| Summa fritt eget kapital | | 872 210 | 617 556 |
| Summa eget kapital | | 975 710 | 721 056 |
| Obeskattade reserver | | | |
| Periodiseringsfonder | | 335 000 | 335 000 |
| Summa obeskattade reserver | | 335 000 | 335 000 |
| Kortfristiga skulder | | | |
| Leverantörsskulder | | 69 316 | 3 040 |
| Skatteskulder | | 73 997 | 191 629 |
| Övriga skulder | | 292 004 | 132 948 |
| Upplupna kostnader och förutbetalda intäkter | | 0 | 55 256 |
| Summa kortfristiga skulder | | 435 317 | 382 873 |
| Summa eget kapital och skulder | | 1 746 027 | 1 438 929 |



Noter

Not 1 - Redovisningsprinciper

Årsredovisningen är upprättad i enlighet med årsredovisningslagen och Bokföringsnämndens allmänna råd (BFNAR 2016:10) om årsredovisning i mindre företag.

Avskrivningstider

| Typ av anläggningstillgång | Antal år |
|---|----------|
| Inventarier, verktyg och installationer | 5 |

Nyckeltalsdefinitioner

Nettoomsättning

Rörelsens huvudintäkter, fakturerade kostnader, sidointäkter samt intäktskorrigeringar.

Resultat efter finansiella poster

Resultat efter finansiella intäkter och kostnader men före bokslutsdispositioner och skatter.

Soliditet

Justerat eget kapital (eget kapital och obeskattade reserver med avdrag för uppskjuten skatt) i procent av balansomslutningen.

Not 2 - Medelantal anställda

| | 2022-07-01 - 2023-06-30 |
|---------------------------------|----------------------------|
| Medelantal anställda under året | 3,0 |

Not 3 - Inventarier, verktyg och installationer

| | 2023-06-30 |
|------------------------------------|--------------|
| Anskaffningsvärden | |
| Ingående anskaffningsvärden | 3 400 |
| Utgående anskaffningsvärden | 3 400 |
| Redovisat värde | 3 400 |

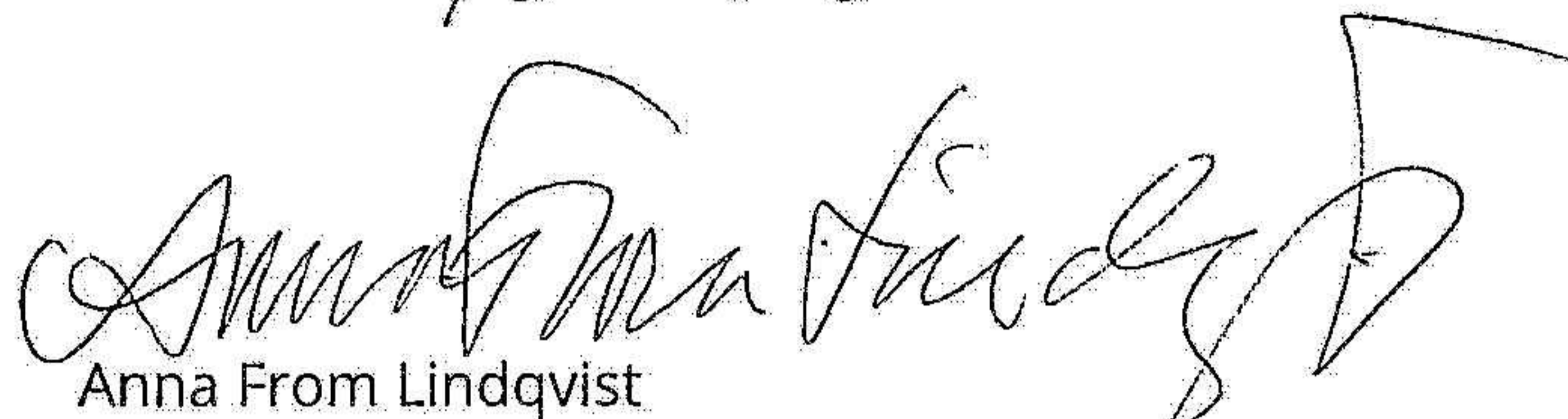
Not 4 - Andra långfristiga fordringar

| | 2023-06-30 |
|------------------------------------|----------------|
| Anskaffningsvärden | |
| Ingående anskaffningsvärden | 563 505 |
| Utgående anskaffningsvärden | 563 505 |
| Redovisat värde | 563 505 |

Underskrifter

Årsredovisning för Euniq em Aktiebolag, 556608-2201
Avseende räkenskapsåret 2022-07-01 - 2023-06-30

Skellefteå 2/8 2023



Anna From Lindqvist
Styrelseledamot och verkställande direktör

(datum)