

Årsredovisning för

**Handz Handelshus AB**

556522-9720

Räkenskapsåret


2023-05-01 - 2024-04-30

Innehållsförteckning:	Sida
Förvaltningsberättelse	1
Resultaträkning	2
Balansräkning	3-4
Noter	5-6
Underskrifter	7

**Fastställelseintyg**

Undertecknad styrelseledamot i Handz Handelshus AB intygar härmed dels att denna kopia av årsredovisningen överensstämmer med originalet, dels att resultat- och balansräkningen fastställts på årsstämma 2024-05-21 . . Stämman beslöt också att godkänna styrelsens förslag till resultatdisposition.

Stockholm 31/5 -2024

  
Sven Ernedal  
Styrelseledamot

## Förvaltningsberättelse

Styrelsen för Handz Handelshus AB, 556522-9720 får härmed avge årsredovisning för 2023-05-01 - 2024-04-30, bolagets 27:e räkenskapsår.

### Verksamheten

#### Allmänt om verksamheten

Företaget registrerades år 1997 och bedriver konsultverksamhet främst inom redovisningsbranschen.

#### Väsentliga händelser under och efter räkenskapsåret

Under året har inga väsentliga händelser inträffat och verksamheten fortsätter att bedrivas lika tidigare.

#### Flerårsöversikt

	2023/2024	2022/2023	2021/2022	Belopp i kr 2020/2021
Nettoomsättning	252 049	374 936	247 526	156 730
Resultat efter finansiella poster	-6 840	25 209	15 106	-19 234
Soliditet, %	93	89	83	92

#### Resultatdisposition

	Belopp i kr
Styrelsen föreslår att till förfogande stående medel:	
balanserat resultat	103 710
årets resultat	-1 340
Totalt	102 370
disponeras för	
balanseras i ny räkning	102 370
Summa	102 370

Bolagets resultat och ställning framgår av efterföljande resultat- och balansräkningar med tilläggsupplysningar.

## Resultaträkning

Belopp i kr	Not	2023-05-01- 2024-04-30	2022-05-01- 2023-04-30
<b>Rörelseintäkter, lagerförändring m.m.</b>			
Nettoomsättning		252 049	374 936
Övriga rörelseintäkter		49 588	37 846
<b>Summa rörelseintäkter, lagerförändring m.m.</b>		<b>301 637</b>	<b>412 782</b>
<b>Rörelsekostnader</b>			
Övriga externa kostnader		-56 723	-60 835
Personalkostnader	1	-252 453	-326 992
<b>Summa rörelsekostnader</b>		<b>-309 176</b>	<b>-387 827</b>
<b>Rörelseresultat</b>		<b>-7 539</b>	<b>24 955</b>
<b>Finansiella poster</b>			
Övriga ränteintäkter och liknande resultatposter		712	254
Räntekostnader och liknande resultatposter		-13	-
<b>Summa finansiella poster</b>		<b>699</b>	<b>254</b>
<b>Resultat efter finansiella poster</b>		<b>-6 840</b>	<b>25 209</b>
<b>Bokslutsdispositioner</b>			
Förändring av periodiseringsfonder		5 500	-5 500
<b>Summa bokslutsdispositioner</b>		<b>5 500</b>	<b>-5 500</b>
<b>Resultat före skatt</b>		<b>-1 340</b>	<b>19 709</b>
<b>Skatter</b>			
Skatt på årets resultat		-	-3 477
<b>Årets resultat</b>		<b>-1 340</b>	<b>16 232</b>

2024071011330

## Balansräkning

<i>Belopp i kr</i>	<i>Not</i>	<i>2024-04-30</i>	<i>2023-04-30</i>
<b>TILLGÅNGAR</b>			
<b>Anläggningstillgångar</b>			
<i>Materiella anläggningstillgångar</i>			
Inventarier, verktyg och installationer		-	-
Summa materiella anläggningstillgångar		-	-
<b>Summa anläggningstillgångar</b>		-	-
<b>Omsättningstillgångar</b>			
<i>Kortfristiga fordringar</i>			
Kundfordringar		24 016	32 715
Övriga fordringar		39 406	31 511
Förutbetalda kostnader och upplupna intäkter		26 153	23 995
Summa kortfristiga fordringar		89 575	88 221
<i>Kassa och bank</i>			
Kassa och bank		251 914	277 276
Summa kassa och bank		251 914	277 276
<b>Summa omsättningstillgångar</b>		341 489	365 497
<b>SUMMA TILLGÅNGAR</b>		341 489	365 497

2024071011331

## Balansräkning

<i>Belopp i kr</i>	<i>Not</i>	<i>2024-04-30</i>	<i>2023-04-30</i>
<b>EGET KAPITAL OCH SKULDER</b>			
<b><i>Eget kapital</i></b>	2		
<i>Bundet eget kapital</i>			
Aktiekapital		200 000	200 000
Reservfond		15 676	15 676
Summa bundet eget kapital		215 676	215 676
<i>Fritt eget kapital</i>			
Balanserat resultat		103 710	87 478
Årets resultat		-1 340	16 232
Summa fritt eget kapital		102 370	103 710
<b>Summa eget kapital</b>		318 046	319 386
<i>Obeskattade reserver</i>			
Periodiseringsfonder		-	5 500
Summa obeskattade reserver		-	5 500
<i>Kortfristiga skulder</i>			
Leverantörsskulder		6 311	640
Övriga skulder		9 820	23 825
Upplupna kostnader och förutbetalda intäkter		7 312	16 146
Summa kortfristiga skulder		23 443	40 611
<b>SUMMA EGET KAPITAL OCH SKULDER</b>		341 489	365 497


2024071011332

## Noter

### Redovisningsprinciper

Årsredovisningen upprättas för fjärde gången i enlighet med BFNAR 2008:1 Årsredovisning i mindre aktiefbolag.

2024071011333



## Not 1 Anställda och personalkostnader

### Medelantalet anställda

	2023-05-01- 2024-04-30	2022-05-01- 2023-04-30
Män	-	-
Kvinnor	1	1
<b>Totalt</b>	<b>1</b>	<b>1</b>

### Löner, andra ersättningar och sociala kostnader

	2023-05-01- 2024-04-30	2022-05-01- 2023-04-30
Löner och andra ersättningar:	143 643	207 956
<b>Summa</b>	<b>143 643</b>	<b>207 956</b>
Sociala kostnader	62 385	77 358
(varav pensionskostnader)	9 320	8 867

## Not 2 Eget kapital


	Aktie- kapital	Reserv- fond	Uppskrivn.- fond	Fritt eget kapital
Belopp vid årets början	200 000	15 676		103 710
Årets resultat				-1 340
<b>Belopp vid årets slut</b>	<b>200 000</b>	<b>15 676</b>		<b>102 370</b>

2024071011334

## Underskrifter

Ort: Stockholm

Datum: 2024-05-31



Sven Ernedal  
Styrelseordförande

2024071011335

