

# ÅRSREDOVISNING

för

## Wisby Rum AB

Org.nr. 559093-3528

Styrelsen får härmed avlämna årsredovisning för räkenskapsåret 2021-01-01--2021-12-31.

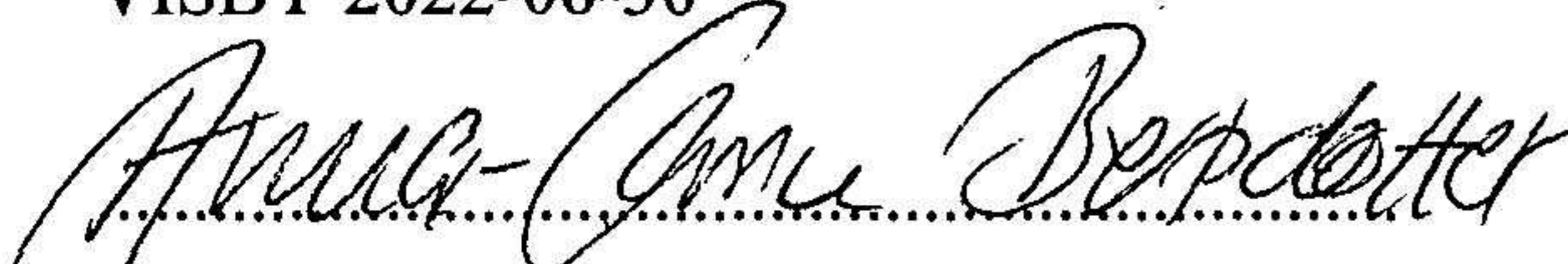
Innehåll	Sida
- förvaltningsberättelse	2
- resultaträkning	4
- balansräkning	5
- noter	6
- underskrifter	7

Undertecknad styrelseledamot i Wisby Rum AB

intygar härmed, dels att denna kopia av årsredovisningen överensstämmer med originalet, dels att resultat- och balansräkning fastställts på årsstämma den 28 juni 2022.

Stämman beslöt tillika godkänna styrelsens förslag till vinstdisposition.

VISBY 2022-06-30

  
.....  
Anna-Carin Bertsdotter

## FÖRVALTNINGSBERÄTTELSE

Årsredovisningen är upprättad i svenska kronor, SEK.

### Verksamheten

#### Allmänt om verksamheten

Bolagets verksamhet är uthyrning av rum och hus. Småskalig försäljning av livsmedel samt författarverksamhet. Samt därmed förenlig verksamhet

Företagets säte är Gotlands kommun

#### Väsentliga händelser under räkenskapsåret

Omsättningen ökar under 2021 men har ännu inte kommit tillbaka till den nivå som var före Covid-19-pandemin.

### Flerårsöversikt

	2021	2020	2019	2018
Nettoomsättning	1 221 827	903 295	1 300 564	984 791
Resultat efter finansiella poster	71 662	-32 491	123 386	178 620
Soliditet (%)	94,90	77,99	83,14	56,62

Definitioner av nyckeltal, se noter

### Förändringar i eget kapital

	Aktiekapital	Övrigt fritt eget kapital	Årets resultat	Summa fritt eget kapital
Belopp vid årets ingång	50 000	108 929	-32 491	76 438
Resultatdisposition enligt beslut av årsstämman:		-32 491	32 491	0
Årets resultat			68 492	68 492
Belopp vid årets utgång	50 000	76 438	68 492	144 930

**Wisby Rum AB**  
Org.nr. 559093-3528

## Resultatdisposition

Medel att disponera:

Balanserat resultat	76 438
Årets resultat	68 492
	<hr/>
	144 930

Förslag till disposition:

Utdelning	100 000
Balanseras i ny räkning	44 930
	<hr/>
	144 930

Beträffande bolagets resultat och ställning i övrigt hänvisas till efterföljande resultat- och balansräkningar med tillhörande noter.

2022080305442

## RESULTATRÄKNING

	Not	2021-01-01 2021-12-31	2020-01-01 2020-12-31
<b>Rörelseintäkter, lagerförändringar m.m.</b>			
Nettoomsättning		1 221 827	903 295
Övriga rörelseintäkter		0	55 959
<b>Summa rörelseintäkter, lagerförändringar m.m.</b>		<u>1 221 827</u>	<u>959 254</u>
<b>Rörelsekostnader</b>			
Övriga externa kostnader		-860 564	-718 409
Personalkostnader	2	-289 124	-273 266
<b>Summa rörelsekostnader</b>		<u>-1 149 688</u>	<u>-991 675</u>
<b>Rörelseresultat</b>		72 139	-32 421
<b>Finansiella poster</b>			
Räntekostnader och liknande resultatposter		-477	-70
<b>Summa finansiella poster</b>		<u>-477</u>	<u>-70</u>
<b>Resultat efter finansiella poster</b>		71 662	-32 491
<b>Resultat före skatt</b>		71 662	-32 491
<b>Skatter</b>			
Skatt på årets resultat		-3 170	0
<b>Årets resultat</b>		<u>68 492</u>	<u>-32 491</u>

**BALANSRÄKNING**

**2021-12-31**

**2020-12-31**

**Not**

**TILLGÅNGAR**

**Omsättningstillgångar**

**Kortfristiga fordringar**

Övriga fordringar

22 512

0

Förutbetalda kostnader och upplupna intäkter

75 000

150 000

**Summa kortfristiga fordringar**

97 512

150 000

**Kassa och bank**

Kassa och bank

107 879

12 108

**Summa kassa och bank**

107 879

12 108

**Summa omsättningstillgångar**

205 391

162 108

**SUMMA TILLGÅNGAR**

**205 391**

**162 108**

**BALANSRÄKNING**

**2021-12-31**

**2020-12-31**

**Not**

**EGET KAPITAL OCH SKULDER**

**Eget kapital**

**Bundet eget kapital**

Aktiekapital

50 000

50 000

**Summa bundet eget kapital**

50 000

50 000

**Fritt eget kapital**

Balanserat resultat

76 438

108 929

Årets resultat

68 492

-32 491

**Summa fritt eget kapital**

144 930

76 438

**Summa eget kapital**

194 930

126 438

**Kortfristiga skulder**

Skatteskulder

0

2 385

Övriga skulder

10 461

33 285

**Summa kortfristiga skulder**

10 461

35 670

**SUMMA EGET KAPITAL OCH SKULDER**

**205 391**

**162 108**

## NOTER

### Not 1 Redovisningsprinciper

Årsredovisningen är upprättad i enlighet med årsredovisningslagen och Bokföringsnämndens allmänna råd (BFNAR 2016:10) om årsredovisning i mindre företag.


Not 2 Medelantal anställda	2021	2020
<i>Medelantal anställda</i> Medelantalet anställda bygger på av bolaget betalda närvarotimmar relaterade till en normal arbetstid.		
Medelantal anställda har varit	1,00	1,00

### Övriga noter


#### Not 3 Definition av nyckeltal

Soliditet  
Justerat eget kapital i procent av balansomslutning

VISBY 2022-06-28

  
Anna-Carin Bertsdotter

Fotokopians överensstämmelse  
med originalet intygas

  
.....