

Årsredovisning
för
Haugen-Gruppen AB
556481-5800


Räkenskapsåret
2023

Fastställelseintyg

Undertecknad verkställande direktör i Haugen-Gruppen AB intygar att resultaträkningen och balansräkningen i årsredovisningen har fastställts på årsstämma 2024-03-19. Årsstämman beslutade att godkänna styrelsens förslag till resultatdisposition.

Jag intygar också att innehållet i årsredovisningen och revisionsberättelsen stämmer överens med originalen.

Stockholm, 2024-03-19



Robert Kastell

Årsredovisning
för
Haugen-Gruppen AB

556481-5800

Räkenskapsåret

2023

Styrelsen och verkställande direktören för Haugen-Gruppen AB avger följande årsredovisning för räkenskapsåret 2023.

Årsredovisningen är upprättad i svenska kronor, SEK. Om inte annat särskilt anges, redovisas alla belopp i tusentals kronor (Tkr). Uppgifter inom parentes avser föregående år.

Förvaltningsberättelse

Information om verksamheten

Haugen-Gruppen AB är ett grossistföretag som marknadsför och säljer livsmedel samt konfektyr på den svenska dagligvarumarknaden och storköksmarknaden.

Verksamheten bedrivs främst i lokaler med kontor i Stockholm och lager i Norrköping.

Bearbetning av marknaden sker med egna rikstäckande säljkårer. Försäljning sker huvudsakligen via ICA's, Coop's, Axfoods, Bergendahls, Martin Servera, Svensk Cater, Menigos med fleras distributionssystem.

Haugen-Gruppen AB är svensk distributör för bl a följande varumärken:

Blue Dragon (orientaliska produkter)	Paradiso (oliver och grönsaker)
Caj P (grillprodukter)	Realemon (citron och limejuicer)
Dare (Breton smörgåskex)	Ryvita (knäckebröd)
Go Tan (Indonesiska produkter)	Old El Paso (tacoprodukter)
Heinz (Storkök)	Tipiak (couscous)
Lorenz (snacks)	Twining's (te)
Lucullus (Sambal Oelek/Thai Chillisås)	Törsleff (saftning/syltning)
Green Giant (majs)	Konfekta (konfektyr)

Väsentliga händelser under räkenskapsåret

Företaget importerar en stor del av sina varor i utländsk valuta. Den svenska kronan har under 2023 varit fortsatt volatil och detta har inneburit en signifikant försvagning av den svenska valutan under stor del av åren även om den svenska kronan återhämtade sig något under Q4. Det råder fortsatt osäkerhet framåt. Kursen följs därför noggrant framåt med tanke på kraftiga historiska valutaförluster. Dessa valutakursförändringar i kombination med fortsatta inprishöjningar har skapat ett stort pristryck där bolaget tvingats till en rad prishöjningar till kunder för att parera försämrade inköpsvillkor.

Viktiga förhållanden

Efter balansdagen 2023.12.31 fortsätter osäkerheten kring de kraftiga prisökningar som finns i producentled. Detta i kombination med en minskad konsumentefterfrågan som följd av den ökade inflationen medför att 2024 till viss grad är svårprognosticerat för bolaget.

MP

Hållbarhetsupplysningar

Haugen-Gruppen AB har de senaste åren sett över de interna rutinerna för ett mer systematiskt arbetssätt med en tydligare uppföljning inom hållbarhetsområdet. Genom en väsentlighetsanalys har fem fokusområden tagits fram. Dessa är:

Klimatpåverkan	Ansvar i leverantörskedjan
Ansvar som arbetsgivare	Produktportföljen
Affärskulturen.	

En utförlig beskrivning av hållbarhetsarbete finns i hållbarhetsrapporten på vår hemsida: www.haugen-gruppen.se

Ägarförhållanden

Bolaget är ett helägt dotterföretag till det norska bolaget Haugen-Gruppen Nordic AS (995 772 817). Koncernredovisning upprättas av Haugen-Gruppen Nordic AS.

Flerårsöversikt (Tkr)	2023	2022	2021	2020	2019
Nettoomsättning	807 997	723 904	671 516	693 451	583 935
Resultat efter finansiella poster	21 963	28 797	24 604	10 705	-17 802
Balansomslutning	255 325	209 908	221 247	192 308	181 901
Soliditet (%)	41	42	43	40	38
Avkastning på totalt kap. (%)	9	14	11	6	neg
Avkastning på eget kap. (%)	21	32	26	14	neg
Antal anställda	78	79	86	79	68

Nyckeltalsdefinitioner framgår av not 1

Förändringar i eget kapital (Tkr)

	Aktie- kapital	Balanserat resultat	Årets resultat	Totalt
Belopp vid årets ingång	10 100	55 468	22 450	88 018
Disposition enligt beslut av årsstämman:				
Balanseras i ny räkning		22 450	-22 450	0
Årets resultat			17 363	17 363
Belopp vid årets utgång	10 100	77 918	17 363	105 381

ukp

Förslag till vinstdisposition

Styrelsen föreslår att till förfogande stående vinstmedel (kronor):

balanserad vinst	77 918 079
årets vinst	17 363 266
	95 281 345

disponeras så att	
i ny räkning överföres	95 281 345
	95 281 345

Resultat och ställning

Företagets resultat och ställning i övrigt framgår av efterföljande resultat- och balansräkning samt kassaflödesanalys med noter.

UHP

Haugen-Gruppen AB
Org.nr 556481-5800

4 (16)

2024071532988

Resultaträkning

Tkr

	Not	2023-01-01 -2023-12-31	2022-01-01 -2022-12-31
Rörelsens intäkter			
Nettoomsättning		807 998	723 905
Övriga rörelseintäkter		2 003	1 018
Sum rörelsens intäkter		810 001	724 923
Rörelsens kostnader			
Handelsvaror		-655 942	-578 552
Övriga externa kostnader	3, 4	-57 356	-49 276
Personalkostnader	5	-71 978	-64 861
Avskrivningar av materiella och immateriella anläggningstillgångar		-3 810	-3 433
Övriga rörelsekostnader		0	-195
Sum rörelsens kostnader		-789 086	-696 317
Rörelseresultat		20 915	28 606
Resultat från finansiella poster			
Övriga ränteintäkter och liknande resultatposter	6	1 389	310
Räntekostnader och liknande resultatposter	7	-341	-119
Summa finansiella poster		1 048	191
Resultat efter finansiella poster		21 963	28 797
Förändringar av överavskrivningar	8	190	-165
Resultat före skatt		22 153	28 632
Skatt på årets resultat	9	-4 790	-6 182
Årets resultat		17 363	22 450

utep

Balansräkning

Tkr

Not 2023-12-31 2022-12-31

TILLGÅNGAR

Anläggningstillgångar

Immateriella anläggningstillgångar

Licenser, varumärken samt liknande rättigheter

10 112 2 812

Summa immateriella anläggningstillgångar

112 2 812

Materiella anläggningstillgångar

Inventarier, bilar och maskiner

11 2 868 3 458

Pågående nyanläggningar och förskott avseende

materiella anläggningstillgångar

12 1 905 0

Summa materiella anläggningstillgångar

4 773 3 458

Finansiella anläggningstillgångar

Andra långfristiga fordringar

13 16 259 3 843

Summa finansiella anläggningstillgångar

16 259 3 843

Summa anläggningstillgångar

21 144 10 113

Omsättningstillgångar

Varulager m m

Handelsvaror

132 571 133 835

Summa varulager

132 571 133 835

Kortfristiga fordringar

Kundfordringar

59 903 44 513

Fordringar hos koncernföretag

14 31 916 14 353

Övriga fordringar

1 667 3 153

Förutbetalda kostnader

15 8 124 3 936

Summa kortfristiga fordringar

101 610 65 955

Bank

1 5

Summa omsättningstillgångar

234 182 199 795

SUMMA TILLGÅNGAR

255 326 209 908

UHP

Haugen-Gruppen AB
Org.nr 556481-5800

6 (16)

Balansräkning

Not

2023-12-31

2022-12-31

Tkr

EGET KAPITAL OCH SKULDER

Eget kapital

Bundet eget kapital

Aktiekapital

16

10 100

10 100

Summa bundet eget kapital

10 100

10 100

Fritt eget kapital

Balanserad vinst eller förlust

77 918

55 468

Årets resultat

17 363

22 450

Summa fritt eget kapital

17

95 281

77 918

Summa eget kapital

105 381

88 018

Obeskattade reserver

18

720

910

Avsättningar

Uppskjuten skatteskuld

23

579

Summa avsättningar

23

579

Kortfristiga skulder

Leverantörsskulder

77 727

62 973

Skulder till koncernföretag

19

10 058

9 380

Aktuella skatteskulder

2 381

4 224

Övriga skulder

6 164

5 655

Upplupna kostnader och förutbetalda intäkter

20

52 872

38 169

Summa kortfristiga skulder

149 202

120 401

SUMMA EGET KAPITAL OCH SKULDER

255 326

209 908

WLP

2024071532990

Haugen-Gruppen AB
Org.nr 556481-5800

7(16)

2024071532991

Kassaflödesanalys

Tkr

Not

2023-01-01
-2023-12-31

2022-01-01
-2022-12-31

Den löpande verksamheten

Resultat efter finansiella poster

21 963

28 797

Justeringar för poster som inte ingår i kassaflödet

21

3 810

3 628

Betald skatt

-7 301

-5 283

Kassaflöde från den löpande verksamheten före förändring av rörelsekapital

18 472

27 142

Kassaflöde från förändring av rörelsekapitalet

Förändring av varulager och pågående arbete

1 264

-22 330

Förändring av kundfordringar

-15 389

-4 701

Förändring av kortfristiga fordringar

-20 264

41 057

Förändring av leverantörsskulder

14 755

-22 044

Förändring av kortfristiga skulder

16 000

17 192

Kassaflöde från den löpande verksamheten

14 838

36 316

Investeringsverksamheten

Investeringar i materiella anläggningstillgångar

-2 426

-2 471

Investeringar i finansiella anläggningstillgångar

-12 416

-3 843

Kassaflöde från investeringsverksamheten

-14 842

-6 314

Finansieringsverksamheten

Utbetald utdelning

0

-30 000

Kassaflöde från finansieringsverksamheten

0

-30 000

Årets kassaflöde

-4

2

Likvida medel vid årets början

Likvida medel vid årets början

5

3

Likvida medel vid årets slut

1

5

WHP

Noter

Tkr

Not 1 Redovisnings- och värderingsprinciper

Allmänna upplysningar

Årsredovisningen är upprättad i enlighet med årsredovisningslagen och BFNAR 2012:1 Årsredovisning och koncernredovisning (K3).

Redovisningsprinciperna är oförändrade jämfört med föregående år.

Valuta

Fordringar och skulder i utländsk valuta har värderats till balansdagens kurs. Kursvinster och kursförluster på rörelsefordringar och rörelseskulder redovisas i rörelseresultatet medan kursvinster och kursförluster på finansiella fordringar och skulder redovisas som finansiella poster.

Transaktioner i utländsk valuta omräknas till SEK baserat på föregående månads snittkurs.

Intäktsredovisning

Försäljning av varor redovisas när väsentliga risker och fördelar övergår från säljare till köpare i enlighet med försäljningsvillkoren. Försäljningen redovisas efter avdrag för moms och rabatter.

Anläggningstillgångar

Immateriella och materiella anläggningstillgångar redovisas till anskaffningsvärde minskat med ackumulerade avskrivningar enligt plan och eventuella nedskrivningar.

Avskrivning sker linjärt över den förväntade nyttjandeperioden med hänsyn till väsentligt restvärde. Följande avskrivningstider tillämpas:

Immateriella anläggningstillgångar	10 år
Inventarier, verktyg och bilar	3 - 15 år

Kundfordringar/kortfristiga fordringar

Fordringar redovisas som omsättningstillgångar med undantag för poster med förfallodag mer än 12 månader efter balansdagen, vilka klassificeras som anläggningstillgångar.

Kundfordringar och kortfristiga fordringar redovisas som omsättningstillgångar till det belopp som förväntas bli inbetalt efter avdrag för individuellt bedömda osäkra fordringar.

AP

Låneskulder och leverantörsskulder

Låneskulder och leverantörsskulder redovisas initialt till anskaffningsvärde efter avdrag för transaktionskostnader. Skiljer sig det redovisade beloppet från det belopp som ska återbetalas vid förfallotidpunkten periodiseras mellanskillnaden som räntekostnad över lånets löptid med hjälp av instrumentets effektivränta. Härigenom överensstämmer vid förfallotidpunkten det redovisade beloppet och det belopp som ska återbetalas.

Nedskrivningsprövning av finansiella anläggningstillgångar

Vid varje balansdag bedöms om det finns indikationer på nedskrivningsbehov av någon av de finansiella anläggningstillgångarna. Nedskrivning sker om värdenedgången bedöms vara bestående och provas individuellt.

Leasingavtal

Företaget redovisar samtliga leasingavtal, såväl finansiella som operationella leasingavtal. Operationella leasingavtal redovisas som en kostnad linjärt över leasingperioden.

Varulager

Varulagret har värderats till det lägsta av dess anskaffningsvärde och dess nettoförsäljningsvärde på balansdagen enligt först-in först ut principen. Med nettoförsäljningsvärde avses varornas beräknade försäljningspris minskat med försäljningskostnader. Den valda värderingsmetoden innebär att inkurans i varulagret har beaktats.

Inkomstskatter

Total skatt utgörs av aktuell skatt och uppskjuten skatt. Skatter redovisas i resultaträkningen, utom då underliggande transaktion redovisas direkt mot eget kapital varvid tillhörande skatteeffekter redovisas i eget kapital.

Aktuell skatt

Aktuell skatt avser inkomstskatt för innevarande räkenskapsår samt den del av tidigare räkenskapsårs inkomstskatt som ännu inte redovisats. Aktuell skatt beräknas utifrån den skattesats som gäller per balansdagen.

Uppskjuten skatt

Uppskjuten skatt är inkomstskatt som avser framtida räkenskapsår till följd av tidigare händelser. Redovisning sker enligt balansräkningsmetoden. Enligt denna metod redovisas uppskjutna skatteskulder och uppskjutna skattefordringar på temporära skillnader som uppstår mellan bokförda respektive skattemässiga värden för tillgångar och skulder samt för övriga skattemässiga avdrag eller underskott.

Uppskjutna skattefordringar netto redovisas mot uppskjutna skatteskulder endast om de kan betalas med ett nettobelopp. Uppskjuten skatt beräknas utifrån gällande skattesats på balansdagen. Effekter av förändringar i gällande skattesatser resultatförs i den period förändringen lagstadsats. Uppskjuten skattefordran redovisas som finansiell anläggningstillgång och uppskjuten skatteskuld som avsättning.

Uppskjuten skattefordran avseende underskottsavdrag eller andra framtida skattemässiga avdrag redovisas i den omfattning det är sannolikt att avdragen kan avräknas mot framtida skattemässiga överskott.

På grund av sambandet mellan redovisning och beskattning särredovisas inte den uppskjutna skatteskulden som är hänförlig till obeskattade reserver.

Handwritten signature

Bokslutsdispositioner

Förändringar av obeskattade reserver redovisas som bokslutsdispositioner i resultaträkningen.

Ersättningar till anställda

Ersättningar till anställda avser alla former av ersättningar som företaget lämnar till de anställda. Kortfristiga ersättningar utgörs av bland annat löner, betald semester, betald frånvaro, bonus och ersättning efter avslutad anställning (pension). Kortfristiga ersättningar redovisas som kostnad och en skuld då det finns en legal eller informell förpliktelse att betala ut en ersättning till följd av en tidigare händelse och en tillförlitlig uppskattning av beloppet kan göras.

Uppskattningar och bedömningar

Bolaget gör uppskattningar och bedömningar om framtiden. De uppskattningar för redovisningsändamål som blir följden av dessa kommer, definitionsmässigt, sällan att motsvara det verkliga resultatet. De uppskattningar och antaganden som innebär en betydande risk för väsentliga justeringar i redovisade värden för tillgångar och skulder under nästkommande år behandlas i huvuddrag nedan.

Inkurans i varulager

Försäljningen är till viss del säsongsberoende och inför varje försäljningssäsong finns betydande lager av färdigställda produkter. I bokslutet görs nedskrivning för inkurans baserat på varans bäst före-datum. Detta är en väsentlig bedömningsfråga i bokslutet.

Kassaflödesanalys

Kassaflödesanalysen upprättas enligt indirekt metod. Det redovisade kassaflödet omfattar endast transaktioner som medfört in- eller utbetalningar. Som likvida medel klassificeras kassa- och banktillgodohavanden vilka i balansräkningen har klassificerats som fordringar och skulder till koncernföretag.

Nyckeltalsdefinitioner

Nettoomsättning

Rörelsens huvudintäkter, fakturerade kostnader, sidointäkter samt intäktskorrigeringar.

Resultat efter finansiella poster

Resultat efter finansiella intäkter och kostnader men före bokslutsdispositioner och skatter.

Balansomslutning

Företagets samlade tillgångar.

Soliditet (%)

Justerat eget kapital (eget kapital och obeskattade reserver med avdrag för uppskjuten skatt) i procent av balansomslutning.

Avkastning på totalt kap. (%)

Rörelseresultat plus finansiella intäkter i procent av balansomslutningen.

Avkastning på eget kap. (%)

Resultat efter finansiella poster i procent av justerat eget kapital (eget kapital och obeskattade reserver med avdrag för uppskjuten skatt).

Antal anställda

Medelantal anställda under räkenskapsåret.

UHP

Not 2 Eventualförpliktelser och ställda säkerheter

	2023-12-31	2022-12-31
Övriga eventualförpliktelser	15 198	11 637
	15 198	11 637

Enligt Inhouse Bank-avtalet i Danske Bank tillknypptet Haugen-Gruppen Nordic AS, kan företaget inte ingå, tillhandahålla säkerheter eller pantsätta tillgångar (negativ pledge).

Not 3 Arvode till revisorer

	2023	2022
PwC		
Revisionsuppdrag	376	338
Övriga tjänster		78
	376	416

Not 4 Operationella leasingavtal

Framtida minimileaseavgifter, som ska erläggas avseende icke uppsägningsbara leasingavtal:

	2023	2022
Förfaller till betalning inom ett år	25 674	13 350
Förfaller till betalning senare än ett men inom 5 år	84 286	39 097
Förfaller till betalning senare än fem år	95 739	39 775
	205 699	92 222
Under perioden kostnadsförda leasingavgifter	16 232	13 261
	16 232	13 261

Not 5 Löner, andra ersättningar och sociala kostnader

	2023	2022
Medelantalet anställda		
Kvinnor	35	33
Män	43	46
	78	79
Löner och andra ersättningar		
Styrelse och verkställande direktör	2 745	2 587
Övriga anställda	42 048	37 560
	44 793	40 147

ALP

Sociala kostnader

Pensionskostnader för styrelse och verkställande direktör	875	542
Pensionskostnader för övriga anställda	4 737	3 537
Övriga sociala avgifter enligt lag och avtal	16 523	14 425
	22 135	18 504

Totala löner, ersättningar, sociala kostnader och pensionskostnader

66 928 **58 651**

Pensionsförpliktelser

VD har pension enligt ITP 1. Löner och ersättningar avser endast personal i Sverige.

Avgångsvederlag

Uppsägningstiden mellan bolaget och VD utgör sex månader från företagets sida och sex månader från VD:s sida. Bolaget har sex månader avgångsvederlag till VD.

Könsfördelning bland ledande befattningshavare

Andel kvinnor i styrelsen	0 %	0 %
Andel män i styrelsen	100 %	100 %
Andel kvinnor bland övriga ledande befattningshavare	20 %	40 %
Andel män bland övriga ledande befattningshavare	80 %	60 %

Not 6 Övriga ränteintäkter och liknande resultatposter

	2023	2022
Ränteintäkter övriga	18	8
Valutakursdifferenser	1 048	44
Ränteintäkter koncerföretag	322	258
	1 388	310

Not 7 Räntekostnader och liknande resultatposter

	2023	2022
Räntekostnader koncerföretag	214	49
Räntekostnader övriga	127	69
	341	118

Not 8 Bokslutsdispositioner

	2023	2022
Skillnad mellan bokförda avskrivningar och avskrivningar enligt plan	-190	165
	-190	165

ULP

Not 9 Aktuell och uppskjuten skatt

	2023	2022
Skatt på årets resultat		
Aktuell skatt	5 346	6 738
Förändring av uppskjuten skatt avseende temporära skillnader	-556	-556
Totalt redovisad skatt	4 790	6 182

Avstämning av effektiv skatt

	2023		2022	
	Procent	Belopp	Procent	Belopp
Redovisat resultat före skatt		22 153		28 632
Skatt enligt gällande skattesats	20,6	-4 564	20,6	-5 898
Ej avdragsgilla kostnader	20,6	-226	20,6	-284
Redovisad effektiv skatt	21,6	-4 790	21,6	-6 182

Not 10 Licenser, varumärken samt liknande rättigheter

	2023-12-31	2022-12-31
Ingående anskaffningsvärden	37 566	37 566
Utgående ackumulerade anskaffningsvärden	37 566	37 566
Ingående avskrivningar	-34 754	-32 054
Årets avskrivningar	-2 700	-2 700
Utgående ackumulerade avskrivningar	-37 454	-34 754
Utgående redovisat värde	112	2 812

Not 11 Inventarier, verktyg och installationer

	2023-12-31	2022-12-31
Ingående anskaffningsvärden	13 272	11 146
Inköp	521	2 471
Försäljningar/utrangeringar		-345
Utgående ackumulerade anskaffningsvärden	13 793	13 272
Ingående avskrivningar	-9 814	-9 232
Försäljningar/utrangeringar		150
Årets avskrivningar	-1 110	-733
Utgående ackumulerade avskrivningar	-10 924	-9 815
Utgående restvärde enligt plan	2 869	3 457

Handwritten signature

Not 12 Pågående nyanläggningar och förskott avseende materiella anläggningstillgångar

	2023-12-31	2022-12-31
Anskaffning	1 905	0
		0
Utgående ackumulerade anskaffningsvärden	1 905	0
Utgående redovisat värde	1 905	0

Not 13 Andra långfristiga fordringar

	2023-12-31	2022-12-31
Ingående anskaffningsvärden	4 323	
Tillkommande fordringar	14 733	4 323
Utgående ackumulerade anskaffningsvärden	19 056	4 323
Ingående nedskrivningar	-480	
Årets nedskrivningar	-2 317	-480
Utgående ackumulerade nedskrivningar	-2 797	-480
Utgående redovisat värde	16 259	3 843

Not 14 Fordringar hos koncernbolag

	2023-12-31	2022-12-31
Saldo bank inom koncernkonto	31 202	13 106
Övriga koncernfordringar	714	1 247
	31 916	14 353

Bolaget har likvida medel på bankkonton som ingår som en del i koncernens gemensamma konto i banken. Till koncernkontot är det kopplat en kredit som uppgår till 70 MNOK. Kreditgränsen är oanvänd 31.12.23.

Samtliga bolag som är kopplade till programmet är solidariskt ansvariga för fullgörandet av koncernens förpliktelser inklusive kredit, räntor och kostnader. Som säkerhet har en solidarisk betalningsutfästelse ställts ut av deltagarna i programmet. Detta är begränsat till högst 70 MNOK.

Not 15 Förutbetalda kostnader och upplupna intäkter

	2023-12-31	2022-12-31
Förutbetalda leasingavgifter	6 224	1 201
Förutbetalda försäkringspremier	98	144
Upplupna marknadsföringsbidrag från leverantörer	373	527
Övriga poster	1 429	2 064
	8 124	3 936

UHP

Not 16 Aktiekapital

Aktiernas kvotvärde uppgår till 10 kr per styck. Antalet aktier uppgår till 1 010 000 st.

Not 17 Förslag till disposition av resultat

Styrelsen föreslår att till förefogande stående vinstmedel:

Balanserade vinst	77 918
Årets vinst	17 363
	95 281

Disponeras så att i ny räkning överförs	95 281
	95 281

Not 18 Obeskattade reserver

	2023-12-31	2022-12-31
Akkumulerad skillnad mellan bokförda avskrivningar och avskrivningar enligt plan	720	910
	720	910

Not 19 Skulder till koncernbolag

	2023-12-31	2022-12-31
Övriga koncernskulder	10 058	9 380
	10 058	9 380

Not 20 Upplupna kostnader och förutbetalda intäkter

	2023-12-31	2022-12-31
Löne- och socialkostnadsskulder	11 012	9 904
Upplupen bonusersättning till kunder	10 300	9 836
Upplupna kostnader för varuleveranser	25 515	15 151
Upplupna kostnader för miljöavgifter	550	341
Upplupen kostnad för revision	360	338
Övriga poster	5 135	2 598
	52 872	38 168


Not 21 Justering för poster som inte ingår i kassaflödet

	2023-12-31	2022-12-31
Avskrivningar	3 810	3 433
Utrangeringar		195
	3 810	3 628


UPL

2024071533000


Norrköping 2024-03-19



Robert Kastell
Verkställande direktör



Marino Marinsson
Ordförande



Haraldur Jonsson

Vår revisionsberättelse har lämnats 2024-03-19

Öhrlings PricewaterhouseCoopers AB



Anne-Louise Palm
Auktoriserad revisor

Revisionsberättelse

Till bolagsstämman i Haugen-Gruppen AB, org.nr 556481-5800

Rapport om årsredovisningen

Uttalanden

Vi har utfört en revision av årsredovisningen för Haugen-Gruppen AB för år 2023.

Enligt vår uppfattning har årsredovisningen upprättats i enlighet med årsredovisningslagen och ger en i alla väsentliga avseenden rättvisande bild av Haugen-Gruppen ABs finansiella ställning per den 31 december 2023 och av dess finansiella resultat och kassaflöde för året enligt årsredovisningslagen. Förvaltningsberättelsen är förenlig med årsredovisningens övriga delar.

Vi tillstyrker därför att bolagsstämman fastställer resultaträkningen och balansräkningen för Haugen-Gruppen AB.

Grund för uttalanden

Vi har utfört revisionen enligt International Standards on Auditing (ISA) och god revisionssed i Sverige. Vårt ansvar enligt dessa standarder beskrivs närmare i avsnittet Revisorns ansvar. Vi är oberoende i förhållande till Haugen-Gruppen AB enligt god revisorssed i Sverige och har i övrigt fullgjort vårt yrkesetiska ansvar enligt dessa krav.

Vi anser att de revisionsbevis vi har inhämtat är tillräckliga och ändamålsenliga som grund för våra uttalanden.

Styrelsens och verkställande direktörens ansvar

Det är styrelsen och verkställande direktören som har ansvaret för att årsredovisningen upprättas och att den ger en rättvisande bild enligt årsredovisningslagen. Styrelsen och verkställande direktören ansvarar även för den interna kontroll som de bedömer är nödvändig för att upprätta en årsredovisning som inte innehåller några väsentliga felaktigheter, vare sig dessa beror på oegentligheter eller misstag.

Vid upprättandet av årsredovisningen ansvarar styrelsen och verkställande direktören för bedömningen av bolagets förmåga att fortsätta verksamheten. De upplyser, när så är tillämpligt, om förhållanden som kan påverka förmågan att fortsätta verksamheten och att använda antagandet om fortsatt drift. Antagandet om fortsatt drift tillämpas dock inte om styrelsen och verkställande direktören avser att likvidera bolaget, upphöra med verksamheten eller inte har något realistiskt alternativ till att göra något av detta.

Revisorns ansvar

Våra mål är att uppnå en rimlig grad av säkerhet om huruvida årsredovisningen som helhet inte innehåller några väsentliga felaktigheter, vare sig dessa beror på oegentligheter eller misstag, och att lämna en revisionsberättelse som innehåller våra uttalanden. Rimlig säkerhet är en hög grad av säkerhet, men är ingen garanti för att en revision som utförs enligt ISA och god revisionssed i Sverige alltid kommer att upptäcka en väsentlig felaktighet om en sådan finns. Felaktigheter kan uppstå på grund av oegentligheter eller misstag och anses vara väsentliga om de enskilt eller tillsammans rimligen kan förväntas påverka de ekonomiska beslut som användare fattar med grund i årsredovisningen.

En ytterligare beskrivning av vårt ansvar för revisionen av årsredovisningen finns på Revisorsinspektionens webbplats: www.revisorsinspektionen.se/revisornsansvar. Denna beskrivning är en del av revisionsberättelsen.

Rapport om andra krav enligt lagar och andra författningar

Uttalanden

Utöver vår revision av årsredovisningen har vi även utfört en revision av styrelsens och verkställande direktörens förvaltning för Haugen-Gruppen AB för år 2023 samt av förslaget till dispositioner beträffande bolagets vinst eller förlust.

Vi tillstyrker att bolagsstämman disponerar vinsten enligt förslaget i förvaltningsberättelsen och beviljar styrelsens ledamöter och verkställande direktören ansvarsfrihet för räkenskapsåret.

UHP

Grund för uttalanden

Vi har utfört revisionen enligt god revisions sed i Sverige. Vårt ansvar enligt denna beskrivs närmare i avsnittet Revisorns ansvar. Vi är oberoende i förhållande till Haugen-Gruppen AB enligt god revisors sed i Sverige och har i övrigt fullgjort vårt yrkesetiska ansvar enligt dessa krav.

Vi anser att de revisionsbevis vi har inhämtat är tillräckliga och ändamålsenliga som grund för våra uttalanden.

Styrelsens och verkställande direktörens ansvar

Det är styrelsen som har ansvaret för förslaget till dispositioner beträffande bolagets vinst eller förlust. Vid förslag till utdelning innefattar detta bland annat en bedömning av om utdelningen är försvarlig med hänsyn till de krav som bolagets verksamhetsart, omfattning och risker ställer på storleken av bolagets egna kapital, konsolideringsbehov, likviditet och ställning i övrigt.

Styrelsen ansvarar för bolagets organisation och förvaltningen av bolagets angelägenheter. Detta innefattar bland annat att fortlöpande bedöma bolagets ekonomiska situation, och att tillse att bolagets organisation är utformad så att bokföringen, medelsförvaltningen och bolagets ekonomiska angelägenheter i övrigt kontrolleras på ett betryggande sätt. Den verkställande direktören ska sköta den löpande förvaltningen enligt styrelsens riktlinjer och anvisningar och bland annat vidta de åtgärder som är nödvändiga för att bolagets bokföring ska fullgöras i överensstämmelse med lag och för att medelsförvaltningen ska skötas på ett betryggande sätt.

Revisorns ansvar

Vårt mål beträffande revisionen av förvaltningen, och därmed vårt uttalande om ansvarsfrihet, är att inhämta revisionsbevis för att med en rimlig grad av säkerhet kunna bedöma om någon styrelseledamot eller verkställande direktören i något väsentligt avseende:

- företagit någon åtgärd eller gjort sig skyldig till någon försummelse som kan föranleda ersättningsskyldighet mot bolaget, eller
- på något annat sätt handlat i strid med aktiebolagslagen, årsredovisningslagen eller bolagsordningen.

Vårt mål beträffande revisionen av förslaget till dispositioner av bolagets vinst eller förlust, och därmed vårt uttalande om detta, är att med rimlig grad av säkerhet bedöma om förslaget är förenligt med aktiebolagslagen.

Rimlig säkerhet är en hög grad av säkerhet, men ingen garanti för att en revision som utförs enligt god revisions sed i Sverige alltid kommer att upptäcka åtgärder eller försummelser som kan föranleda ersättningsskyldighet mot bolaget, eller att ett förslag till dispositioner av bolagets vinst eller förlust inte är förenligt med aktiebolagslagen.

En ytterligare beskrivning av vårt ansvar för revisionen av förvaltningen finns på Revisorsinspektionens webbplats: www.revisorsinspektionen.se/revisornsansvar. Denna beskrivning är en del av revisionsberättelsen.

Norrköping den 19 mars 2024

Öhrlings PricewaterhouseCoopers AB



Anne-Louise Palm
Auktoriserad revisor