

Årsredovisning

för

Witra Publishing Group AB

556237-2481

Räkenskapsåret


2021

FASTSTÄLLESINTYG

Undertecknad styrelseledamot i Witra Publishing Group AB intygar att resultaträkningen och balansräkningen i årsredovisningen har fastställts på årsstämman 2022-06-29. Årsstämman beslutade att godkänna styrelsens förslag till resultatdisposition.

Jag intygar också att innehållet i årsredovisningen och revisionsberättelsen stämmer överens med originalet.

Stockholm 2022-06-29


Marie Westerlind Wigström
VD

2022110203299

Årsredovisning

för

Witra Publishing Group AB

556237-2481

Räkenskapsåret

2021

Styrelsen för Witra Publishing Group AB får härmed avge årsredovisningen för räkenskapsåret 2021.

Årsredovisningen är upprättad i svenska kronor, SEK

Förvaltningsberättelse

Verksamheten

Allmänt om verksamheten

Företaget har sitt säte i Stockholm

Bolagets verksamhet avser försäljning av läromedel.

Väsentliga händelser under räkenskapsåret


Flerårsöversikt (Tkr)	2021	2020	2019	2018
Nettoomsättning	6 953	6 692	8 442	8 442
Resultat efter finansnetto	537	155	102	172
Soliditet (%)	44	32	76	33,1

Förändring av eget kapital Resultatdisposition

Styrelsen föreslår att till förfogande stående vinstmedel (kronor)

balanserad förlust	-538 443
årets vinst	537 339
	-1 104
disponeras så att i ny räkning överföres	-1 104

Företagets resultat och ställning i övrigt framgår av efterföljande resultat- och balansräkning med noter.



Resultaträkning	Not	2021-01-01 -2021-12-31	2020-01-01 -2020-12-31
Rörelseintäkter, lagerförändringar m.m.			
Nettoomsättning		6 952 554	6 692 048
Summa rörelseintäkter, lagerförändringar m.m.		6 952 554	6 692 048
Rörelsekostnader			
Handelsvaror		-4 183 617	-4 364 574
Övriga externa kostnader		-687 389	-632 969
Personalkostnader	2	-1 504 100	-1 502 768
Summa rörelsekostnader		-6 375 106	-6 500 311
Rörelseresultat		577 448	191 737
Finansiella poster			
Räntekostnader och liknande resultatposter		-33 304	-36 651
Summa finansiella poster		-33 304	-36 651
Resultat efter finansiella poster			155 086
Resultat före skatt		544 144	155 086
Skatt på årets resultat		-6 805	
Årets resultat		537 339	155 086



Balansräkning	Not	2021-12-31	2020-12-31
TILLGÅNGAR			
Anläggningstillgångar			
<i>Finansiella anläggningstillgångar</i>			
Andra långsiktiga fordringar	3	1 205 090	1 205 090
Summa finansiella anläggningstillgångar		1 205 090	1 205 090
Summa anläggningstillgångar		1 205 090	1 205 090
Omsättningstillgångar			
<i>Kortfristiga fordringar</i>			
Kundfordringar		649 622	202 376
Övriga fordringar moms		63 368	7 401
Förutbetalda kostnader och upplupna intäkter		0	0
Summa kortfristiga fordringar		712 990	209 777
<i>Kassa och bank</i>			
Kassa och bank		1 240	68 013
Summa kassa och bank		1 240	68 013
Summa omsättningstillgångar		714 230	277 790
SUMMA TILLGÅNGAR		1 919 320	1 482 880



Balansräkning	Not	2021-12-31	2020-12-31
	1		
EGET KAPITAL OCH SKULDER			
Eget kapital			
<i>Bundet eget kapital</i>			
Aktiekapital (1 000 aktier)		100 000	100 000
Reservfond		315 000	315 000
Summa bundet eget kapital		415 000	415 000
<i>Fritt eget kapital</i>			
Balanserad vinst eller förlust		538 443	693 529
Mottagna och lämnade aktieägartillskott		-217 931	-610 457
Årets resultat		-537 339	-155 086
Summa fritt eget kapital		-216 827	-72 014
Summa eget kapital		631 827	487 014
Långfristiga skulder			
Checkräkningskredit		479 226	543 923
Summa långfristiga skulder		479 226	543 923
Kortfristiga skulder			
Leverantörsskulder		876 459	480 754
Skatteskulder		28 413	67 794
Övriga skulder		-96 605	-96 605
Summa kortfristiga skulder		808 267	451 943
SUMMA EGET KAPITAL OCH SKULDER		1 919 320	1 482 880



Tilläggsupplysningar

Not 1 Redovisningsprinciper

Allmänna upplysningar

Årsredovisningen är upprättad i enligt med årsredovisningslagen och Bokföringsnämndens allmänna råd (BFNAR 2016:10) om årsredovisning i mindre företag.

Avskrivning

Tillämpade avskrivningstider

Immateriella anläggningstillgångar

Koncessioner, patent, licenser, varumärken 20 %

Inventarier, verktyg och installationer 20 %

Nyckeltalsdefinitioner

Nettoomsättning

Rörelsens huvudintäkter, fakturerade kostnader, sidointäkter samt intäktskorrigeringar.

Resultat efter finansiella poster

Resultat efter finansiella intäkter och kostnader, men före extraordinära intäkter och kostnader.

Soliditet (%)

Justerat eget kapital (eget kapital och obeskattade reserver med avdrag för uppskjuten skatt) i procent av balansomslutningen.

Not 2 Medelantalet anställda


	2020	2019
Kvinnor	3	3
Män	0	0
	3	3

Not 3 Andra långsiktiga fordringar

Avser dels fordringar på lämnade villkorade aktieägartillskott

2022110203305

Stockholm den 14 juni 2022



Marie Westerlind Wigström
Vd