

Årsredovisning

för

ScanHouse Holding AB

556239-3081

Räkenskapsåret

2024

Fastställelseintyg

Jag intygar att resultaträkningen och balansräkningen har fastställts på årsstämma 2025-06-19.
Årsstämman beslöt att godkänna styrelsens förslag till vinstdisposition.

Jag intygar att innehållet i dessa elektroniska handlingar överensstämmer med originalen och att originalen undertecknats av samtliga personer som enligt lag ska underteckna dessa.

Elektroniskt underskriven av:

Joakim von Heijne, Styrelseledamot
2025-06-19

Styrelsen för ScanHouse Holding AB avger följande årsredovisning för räkenskapsåret 2024.

Årsredovisningen är upprättad i svenska kronor, SEK. Om inte annat särskilt anges, redovisas alla belopp i hela kronor (kr). Uppgifter inom parentes avser föregående år.

Förvaltningsberättelse

Information om verksamheten

Bolagets verksamhet är att äga och förvalta lös egendom och därmed förenlig verksamhet.

Bolaget med säte i Göteborg, Västra Götalands län är ett helägt dotterbolag till J.A Kjellberg & Söner AB (556557-8571)

Bolaget är moderbolag till de helägda dotterbolagen Solros 36 AB (559075-2001), Stobée 40 AB (559075-1979) samt Ängsvaktaregatan Förvaltnings KB (969697-5003).

Någon koncernredovisning har ej upprättats med stöd av ÅRL 7 kap 2§. Koncernredovisning i vilken bolaget ingår upprättas av moderbolaget J.A Kjellberg & Söner AB (556557-8571).

Flerårsöversikt (Tkr)	2024	2023	2022	2021	2020
Rörelseresultat	-74	-43	-54	-59	-8
Resultat efter finansiella poster	-2 376	-2 261	-376	86	-8
Soliditet (%)	41,8	41,4	41,0	40,4	25,0

För definitioner av nyckeltal, se Redovisnings- och värderingsprinciper.

Förändringar i eget kapital

	Aktie- kapital	Balanserat resultat	Årets resultat	Totalt
Belopp vid årets ingång	100 000	29 365 873	-4 447	29 461 426
Disposition enligt beslut av årsstämman:				
Balanseras i ny räkning		-4 447	4 447	0
Årets resultat			61 815	61 815
Belopp vid årets utgång	100 000	29 361 426	61 815	29 523 241

Förslag till vinstdisposition

Styrelsen föreslår att till förfogande stående vinstmedel (kronor):

balanserad vinst	29 361 425
årets vinst	61 815
	29 423 240
disponeras så att i ny räkning överföres	29 423 240
	29 423 240

Företagets resultat och ställning i övrigt framgår av efterföljande resultat- och balansräkning med noter.

Resultaträkning

	Not	2024-01-01 -2024-12-31	2023-01-01 -2023-12-31
Rörelsens intäkter			
Nettoomsättning		0	0
		0	0
Rörelsens kostnader	2		
Övriga externa kostnader		-74 260	-42 738
		-74 260	-42 738
Rörelseresultat		-74 260	-42 738
Resultat från finansiella poster			
Resultat från andelar i koncernföretag		19 080	118 128
Övriga ränteintäkter och liknande resultatposter		772	4 795
Räntekostnader och liknande resultatposter		-2 321 297	-2 341 521
		-2 301 446	-2 218 598
Resultat efter finansiella poster		-2 375 706	-2 261 336
Bokslutsdispositioner		2 500 000	2 275 000
Resultat före skatt		124 294	13 664
Skatt på årets resultat		-62 479	-18 111
Årets resultat		61 815	-4 447

Balansräkning

Not

2024-12-31

2023-12-31

TILLGÅNGAR

Anläggningstillgångar

Finansiella anläggningstillgångar

Andelar i koncernföretag

3, 4

70 618 140

71 009 060

70 618 140

71 009 060

Summa anläggningstillgångar

70 618 140

71 009 060

Omsättningstillgångar

Kortfristiga fordringar

Övriga fordringar

180

74

180

74

Kassa och bank

57 590

64 181

Summa omsättningstillgångar

57 770

64 255

SUMMA TILLGÅNGAR

70 675 910

71 073 315

Balansräkning

Not

2024-12-31

2023-12-31

EGET KAPITAL OCH SKULDER

Eget kapital

Bundet eget kapital

Aktiekapital

100 000

100 000

100 000

100 000

Fritt eget kapital

Balanserad vinst eller förlust

29 361 425

29 365 873

Årets resultat

61 815

-4 447

29 423 240

29 361 426

Summa eget kapital

29 523 240

29 461 426

Långfristiga skulder

Skulder till koncernföretag

41 072 080

41 117 810

Summa långfristiga skulder

41 072 080

41 117 810

Kortfristiga skulder

Skulder till koncernföretag

0

425 000

Aktuella skatteskulder

80 590

69 079

Summa kortfristiga skulder

80 590

494 079

SUMMA EGET KAPITAL OCH SKULDER

70 675 910

71 073 315

Noter

Not 1 Redovisnings- och värderingsprinciper

Allmänna upplysningar

Årsredovisningen är upprättad i enlighet med årsredovisningslagen och BFNAR 2012:1 Årsredovisning och koncernredovisning (K3).

Redovisningsprinciperna är oförändrade jämfört med föregående år.

Övriga tillgångar; avsättningar och skulder

Övriga tillgångar, avsättningar och skulder har värderats till anskaffningsvärden om inget annat anges nedan.

Nyckeltalsdefinitioner

Resultat efter finansiella poster

Resultat efter finansiella intäkter och kostnader men före bokslutsdispositioner och skatter.

Soliditet (%)

Justerat eget kapital (eget kapital och obeskattade reserver med avdrag för uppskjuten skatt) i procent av balansomslutning.

Not 2 Personal

Bolaget har inte haft någon personal anställd under räkenskapsåret. Några löner eller andra ersättningar har inte betalats ut.

Not 3 Andelar i koncernföretag

	2024-12-31	2023-12-31
Ingående anskaffningsvärden	71 009 060	71 317 933
Uttag	-410 000	-327 000
Årets resultatandel i Kommanditbolag	19 080	18 127
Utgående ackumulerade anskaffningsvärden	70 618 140	71 009 060
Utgående redovisat värde	70 618 140	71 009 060

Not 4 Specifikation andelar i koncernföretag

Namn	Kapitalandel	Rösträttsandel	Antal andelar	Bokfört värde
Solros 36 AB	100	100	1 000	21 402 194
Stobée 40 AB	100	100	1 000	45 473 667
Ängsvaktaregatan Förvaltnings KB	100	100	1 000	3 742 279
				70 618 140

	Org.nr	Säte	Eget kapital	Resultat
Solros 36 AB	559075-2001	Västra Götalands län	421 469	4 677
Stobée 40 AB	559075-1979	Västra Götalands län	353 591	15 659
Ängsvaktaregatan Förvaltnings KB	969697-5003	Västra Götalands län	3 742 379	19 080

Not 5 Eventualförpliktelser

	2024-12-31	2023-12-31
Ansvar som bolagsman i Handelsbolag	10 529 400	10 656 918
Borgensförbindelse till förmån för koncernbolag	54 987 900	54 861 000
	65 517 300	65 517 918

Göteborg 2025-06-18

Michael Kjellberg
Michael Kjellberg
Ordförande

Joakim von Heijne
Joakim von Heijne
Styrelseledamot

Årsredovisning
och
Koncernredovisning
för
J.A. Kjellberg & Söner AB
556557-8571
Räkenskapsåret
2024

Styrelsen för J.A. Kjellberg & Söner AB avger följande årsredovisning och koncernredovisning för räkenskapsåret 2024.

Årsredovisningen är upprättad i svenska kronor, SEK. Om inte annat särskilt anges, redovisas alla belopp i tusentals kronor (Tkr). Uppgifter inom parentes avser föregående år.

Förvaltningsberättelse

Information om verksamheten

J.A. Kjellberg & Söner AB (JAK) är moderbolag i en privatägd koncern (JAK-koncernen). Koncernen omfattar ett flertal verksamheter vilka bedrivs såväl i moderbolaget som i hel- och delägda bolag vilka översiktligt beskrivs nedan.

JAK har sitt säte i Västra Götalands län, Göteborgs kommun. Moderbolaget ansvarar för koncernens övergripande investeringsverksamhet och kapitalallokering men också för vissa koncernövergripande funktioner som tillförs dotterbolagen i den utsträckning de inte har förutsättningar att upprätthålla dessa själva, samt för vinnande av skalfördelar.

Rederi- logistik- och speditjonsverksamhet i dotterbolag

JAK-koncernen bedriver rederi-, logistik- och speditjonsverksamhet genom det helägda dotterbolaget Svenska Orient Linien AB (SOL), och dess dotter- och intressebolag (SOL-koncernen).

SOL Breakbulk services

I moderbolaget SOL bedriver vi trafik, framför allt och oftast med inhyrt tonnage, mellan Östersjön och Medelhavet. Vi lastar sågade trävaror i Finland och Sverige för transport till främst Egypten och tar med oss olika bulk- och projektlaster tillbaka till kontinentala Europa, Skandinavien och Baltikum.

Dotterbolag till SOL

SOL TransProCon (100% ägarandel)

Dotterbolaget Transatlantic Project & Contract Cargoes AB ("TransProCon") är specialiserat på projektlaster och militära transporter, att chartra in och chartra ut samt att leda operationen av s.k. RoRo- och LoLo-fartyg. TransProCon är också tonnageleverantör åt större rederier. Kundkretsen återfinns bland internationella industriföretag, inom ledande försvarsministerier i Europa samt på den internationella marknaden för kommersiella RoRo/LoLo-fartyg.

Scandinavian Logistics Partners AB (50,1% ägarandel)

Logistikföretaget Scandinavian Logistics Partners AB (Scanlog) är specialiserat på internationella transporter på järnväg, sjö, bil och inom flyg. Scanlog fokuserar på "Responsible Logistics" - en ansvarsfull logistik fokuserad på kostnadseffektivitet, minskad miljöpåverkan och hög kvalitet. Scanlog drivs som ett självständigt bolag med egen organisation och har drygt fyrtio medarbetare på fyra kontor i Sverige och ett i Norge.

Rederi-, logistik-, och speditjonsverksamhet i intressebolag till SOL

WALLENIUS SOL AB (43% ägarandel)

WALLENIUS SOL AB bildades 2019 som ett 50/50 joint venture tillsammans med Walleniusrederierna AB. Under 2023 skedde en nyemission då Walleniusrederierna förvärvade ytterligare aktier varefter SOL's ägarandel uppgår till 43%. WALLENIUS SOL's flotta består för närvarande av fem RoRo-fartyg, varav två är egenägda nybyggen som började gå i trafik under 2022. WALLENIUS SOL's huvudsakliga

kunder återfinns inom den nordiska skogs- och pappersindustrin. Dess fartyg trafikerar och knyter samman hamnar i Bottniska Viken, Östersjön, Kontinental- och Västeuropa och har högsta miljöprestanda och isklass. De nya fartygen kombinerat med övrigt inhyrt tonnage möjliggör att erbjuda transporter med betydligt högre effektivitet och betydligt minskad miljöpåverkan jämfört med tidigare.

Skeppsmäkleri i dotterbolag till JAK

JAK-koncernens skeppsmäkleriverksamhet bedrivs inom ramen för Gothenburg Chartering AB där JAK har 51.1% ägarandel. Verksamheten bedrivs från kontoret i Göteborg och har sitt fokus på torrlaster över hela världen med tonvikt på sågat timmer, stål och kol.

Fastighetsförvaltning i dotterbolag till JAK

Genom det helägda dotterbolaget ScanHouse Holding AB bedriver JAK fastighetsförvaltning inom ramen för de helägda dotterbolagen Solros 36 AB, Stobee 40 AB och Ängsvaktaren Förvaltning KB. Bolagen äger och förvaltar hyresfastigheter, primärt bostäder, i centrala Göteborg.

Innehav som redovisas som övriga finansiella anläggningstillgångar

I tillägg till affärsverksamheterna som beskrivits ovan bedriver JAK också viss investeringsverksamhet för att skapa en ökad riskspridning avseende sitt förvaltade kapital och för att bidra till utvecklingen av företag inom andra nischer och branscher.

Det investerade kapitalet uppgår till ca 20 000 Tkr och omfattar bl.a. följande investeringar;

- YouGo Healthplan AB, ett bolag som utvecklat en hälsoportal och säljer därtill hörande program och utbildningar för proaktiv och lönsam hälsovård
- Med24, ett bolag som bedriver digital läkarmottagning/vård i Polen baserat på en egenutvecklad applikation och bokningsplattform
- Scandinavian Content Group AB, ett bolag som bedriver media-, film-, och TV-produktion för en internationell publik
- Global Ensemble Talent Management AS, ett bolag som verkar som talangutvecklare och agent för bl.a. skådespelare, producenter och andra personer verksamma inom kreativa, konstnärliga och kulturella yrkeskategorier
- En portfölj med börsnoterade aktier, framför allt i nordiska bolag, aktiefonder med ett globalt perspektiv, riskkapitalfonder samt räntebärande placeringar

Väsentliga händelser under räkenskapsåret

I SOL-koncernen genererade Breakbulk Services ett positivt resultat under 2024 om än betydligt lägre än 2023. En sträng och lång vinter, strejk i finska hamnar och låga fraktrater var de huvudsakliga orsakerna till nedgången. Dotterbolaget TransProCon visade en mycket god lönsamhet för året, med ett högre rörelseresultat för 2024 än för 2023, bl.a. till följd av ökad efterfrågan från europeiska försvarsmakter.

Dotterbolaget Scanlog gjorde ett positivt år 2024 resultatmässigt men som i likhet med Breakbulk Services var lägre än för 2023. Marknaden var tuff inom flera segment och bolaget drabbades dessutom av temporära tekniska utmaningar inom tågtransporter, vilket sammantaget ledde till lägre lönsamhet jämfört med 2023.

WALLENIOUS SOL hade både specifika och marknadsmässiga utmaningar under 2022 och vidare in på

2023. I likhet med SOL Breakbulk Services drabbades man också av en sträng vinter och strejker i finska hamnar under 2024. Då marknaden successivt förbättrades och resurserna kunnat optimeras lyckades bolaget vända resultatutvecklingen och nådde ett positivt helårsresultat för 2024 jämfört med en stor förlust i 2023.

Inom ramen för JAK's fastighetsförvaltning har lönsamheten generellt förbättrats bl.a. som en effekt av genomförde hyreshöjningar och ett sjunkande ränteläge. Fastighetsbolagen har fortsatt arbetet med renoveringar i lägenhetsbeståndet i samband med löpande ut- och inflyttningar. Framför allt är det kök och badrum som renoveras, men ibland görs även helrenoveringar. Investeringarna har en god lönsamhet (hyreshöjning i förhållande till investeringens storlek), vilket framöver kommer att leda till en succesivt ökad hyresnivå och ökat värde på fastigheterna.

Väsentliga risker och osäkerhetsfaktorer

Koncernen verkar på mycket konkurrensutsatta marknader och verksamheten är exponerad för olika operativa och finansiella risker vilka belyses nedan.

De finansiella riskerna för våra operativa verksamheter är i huvudsak relaterade till likviditet, finansiering, ränta och valuta.

Koncernens likviditetsrisk, det vill säga risken att inte kunna tillgodose koncernens omedelbara kapitalbehov, reduceras genom löpande likviditetsplanering, god tillgång till likvida medel samt en hög grad av beviljade men ej utnyttjade kreditfaciliteter vilka kan utnyttjas utan förbehåll. Vår uppfattning är att koncernens likviditetsrisk under normala förhållanden är låg.

Koncernens finansieringsrisk utgörs av att bolaget inte kan uppta nya, eller refinansiera existerande lån till acceptabla villkor. Ränterisken utgörs av risken för att förändringar i räntenivån påverkar koncernens räntenetto och kassaflöde negativt. Styrelserna i de olika koncernbolagen fattar årligen beslut om kortfristiga faciliteter och långfristig upplåning i form av ramar för nyupplåning och omsättning av lån. Av samma skäl som avseende likviditetsrisken är vår uppfattning att koncernens finansierings- och ränterisk är låg.

Genom de olika koncernbolagen verkar JAK på en internationell marknad. Koncernens valutaflöden uppstår huvudsakligen i EUR, USD och svenska kronor, och koncernen har därför en viss valutaexponering. Valutarisken utgörs av risken att förändringar i valutakursen negativt påverkar koncernens resultaträkning, balansräkning och kassaflöden. Valutarisken utgörs dels av dels transaktionsexponering, dvs nettot av operativa och finansiella in- och utflöden i olika valutor, dels av balanssexponering i form av likvida medel, andra balansposter samt upplåning i olika valutor. Eftersom koncernens verksamhet samt också likvida medel till stor del är Dollar- och Eurobaserad finns en löpande transaktions- och balanssexponering i relationen SEK/USD och SEK/EUR. Valutarisker relaterade till förändringar i förväntade och kontrakterade betalningsflöden är dock delvis begränsad då intäkter och kostnader i den operativa verksamheten till största delen sker i matchade valuta.

Generellt är vår uppfattning att JAK-koncernen genom dess starka finansiella ställning, positiva nettokassa och goda soliditet i kombination med matchande valutaflöden mellan intäkter och större kostnadsposter, är väl positionerat för att möta de finansiella risker som verksamheten är exponerad mot.

I tillägg till ovanstående finansiella risker finns i verksamheten en exponering mot marknaden för utsläppsrätter. F.o.m. med räkenskapsåret 2024 omfattas sjöfarten av EU's regelverk och system kring handel med utsläppsrätter, EU ETS. Exponeringen från fluktuationer i pris på utsläppsrätter utgör en potentiell risk för SOL-koncernen. SOL mitigerar denna risk genom att köpa utsläppsrätter efter verklig förbrukning och transferera dessa vidare till fartygsägare. Avtal som reglerar priser på utsläppsrätter

finns på plats mellan SOL och fartygsägarna vilket minimerar den finansiella risken för SOL.

De huvudsakliga operationella riskfaktorerna omfattar övergripande makroekonomiska marknadsförhållanden, konkurrenssituationen, flödet av varor i prioriterade marknadssegment samt generell balans mellan utbud och efterfrågan på fartyg, vilket påverkar priser och vinstmarginaler. Genom beroendet av bunker för driften av våra fartyg finns en potentiell risk vad avser fluktuationer i bunkerpriset.

Medan vi löpande arbetar för att navigera runt verksamhetens operationella och kommersiella risker som vi inte direkt kan påverka, begränsas riskerna avseende variationer i oljepriset dels genom s.k. bunkerklausuler med kunderna, dels genom att säkra viss del av förbrukningen genom s.k. bunkerterminer. Vid årsskiftet fanns inga bunkerterminskontrakt.

Det pågående geopolitiska spänningarna i kombination med risker för upptrappade handelskonflikter skapar och skulle kunna drabba de globala handelsströmmarna, och därmed våra verksamheter generellt negativt vid ytterligare eskalering. Än har JAK-koncernen inte påverkats negativt i någon väsentlig utsträckning men vi följer och utvärderar löpande hur situationen i omvärlden kan komma att påverka vår verksamhet.

Hållbarhet

Inom samtliga bolag i JAK-koncernen har det påbörjats ett ambitiöst arbete mot att minska klimatavtrycket från våra verksamheter.

Vid sidan av ekonomisk och social hållbarhet som också är viktiga fokusområden är miljöfrågan en hörnsten i koncernens affärsplan och strategiarbete. Det mest intensiva arbetet i dessa frågor görs inom SOL-koncernen som omfattningsmässigt är störst inom de områden som berörs av koncernens klimatarbete. SOL har upprättat en lagstadgad hållbarhetsrapport för verksamhetsåret 2024 som också publicerats på bolagets hemsida, www.swedishorientline.se. Rapporten är upprättad i enlighet med 6 kap. i lagen om Årsredovisningar och omfattar samtliga aktiva bolag inom koncernen som ägs till 50% eller mer, och som redogörs för i denna förvaltningsberättelse.

Tillstånds- eller anmälningspliktig verksamhet enligt miljöbalken

Inget bolag inom JAK-koncernen bedriver någon verksamhet som är tillstånds- eller anmälningspliktig enligt miljöbalken. Koncernbolagens policy är att på affärsmässiga grunder arbeta för att minska miljöbelastningen och eftersträva en god arbetsmiljö.

Ekonomisk utveckling

Koncernens rörelseintäkter för året uppgår till 1 304 775 (1 394 774) Tkr med rörelseresultat och resultat efter finansiella intäkter och kostnader som uppgår till 42 613 (68 562) Tkr respektive 46 163 (24 216) Tkr. Resultatförbättringen jämfört med föregående år beror främst på att resultatandelen från det delägda bolaget WALLENIOUS SOL blev 1 715 Tkr jämfört med -42 222 Tkr för 2023.

SOL TransProCon har ett mycket lönsamt 2024 och ökar rörelseresultatet med drygt 6 Mkr jämfört med 2023, till 24 823 Tkr. SOL Breakbulk redovisar ett rörelseresultat om 13 872 Tkr, knappt 14 Mkr lägre än 2023. Yttre faktorer som bistra väderförhållanden och strejk i finska hamnar bidrog till en stor del av nedgången jämfört med 2023. Tuff konkurrens på marknaden var ytterligare en bidragande orsak.

Skeppsmäklarbolaget Gothenburg Chartering har ett lönsamt år och redovisar ett rörelseresultat som uppgår till 14 529 Tkr (en minskning med drygt 8 mkr jämfört med 2023). Den tuffare konkurrensen på trämarknaden och inom andra bulksegment gav lägre fraktrater och därmed lägre kommissionsintäkter.

JAK's fastighetsbolag ökar generellt sina driftsbidrag och rörelseresultat under året. De är dock fortsatt förhållandevis marginella ur ett koncernperspektiv. Mer viktigt är det långsiktiga värdeskapandet som sker genom ökade hyres- och fastighetsvärden.

Rörelseintäkterna i moderbolaget uppgår till 1 796 (1 565) Tkr och resultatet efter finansiella intäkter och kostnader är 10 086 (41 796) Tkr. Resultatet i moderbolaget avser framförallt resultatandelar i och utdelningar från dotterbolagen. 2023 erhöles en större utdelning från SOL i samband med fullgörandet av ett optionsprogram.

Flerårsöversikt (Tkr)

Koncernen	2024	2023	2022	2021	2020
Nettoomsättning	1 293 901	1 389 916	1 384 571	1 145 397	1 098 919
Resultat efter finansiella poster	46 163	24 216	58 057	41 164	42 329
Antal anställda	67	69	68	62	61
Soliditet (%)	66	67	60	62	64

Moderbolaget	2024	2023	2022	2021	2020
Nettoomsättning	1 685	1 565	1 565	1 565	345
Resultat efter finansiella poster	10 086	41 796	8 389	17 630	12 882
Antal anställda	4	4	4	4	2
Soliditet (%)	98	100	100	99	69

Investeringar och finansiell ställning

Koncernen

Bruttoinvesteringarna uppgår under året till 3 901 (4 382) Tkr. Investeringarna avser till största delen pågående nyanläggningar i fastighetsbolagen.

Investeringar i finansiella anläggningstillgångar uppgår under året till 832 (670) Tkr och avser kompletterande investeringar inom JAK's kapitalförvaltning i Med 24 och i Scandinavian Content Group.

Koncernens likvida medel uppgår på balansdagen till 75 494 (119 570) Tkr och dess räntebärande skulder uppgår till 69 709 (69 883) Tkr.

Koncernens utnyttjade kreditbelopp på dess checkkredit uppgår till 0 (0) Tkr med en kreditlimit om 25 000 (25 000) Tkr.

Moderbolaget

Moderbolagets bruttoinvesteringar uppgår under året till 832 (2 746) Tkr. Investeringarna redogörs för ovan.

Moderbolagets likvida medel uppgår till 27 889 (26 110) Tkr medan räntebärande skulder uppgår till 0 (0) Tkr.

Förväntad framtida utveckling

Koncernen arbetar kontinuerligt med och söker löpande efter affärsutvecklingsprojekt som kan tillföra nya affärsområden eller verksamheter. Ambitionen är att, tillsammans med strategiska samarbetspartners, kunna etablera verksamheter med unika kunderbjudanden och starka marknadspositioner. För närvarande bedömer vi att verksamheten totalt för koncernen under det kommande året fortsätter med samma

inriktning.

I underkoncernen SOL har vi en ambition om att nå samma lönsamhet för 2025 som för 2024, men är medvetna om att konjunkturläget och oroligheter i omvärlden kan komma att påverka oss och innebära en utmaning att nå uppsatta mål. Vi förväntar oss att intjäningen i WALLENIOUS SOL fortsätter att utvecklas positivt till högre nivåer efter de utmaningar som var mellan 2022 och våren 2023.

För JAK's fastighetsbolag ser vi en fortsatt stabil och positiv utveckling för 2025, bl.a. mot bakgrund av de hyreshöjningar som följer på de löpande investeringar som genomförts och fortsatt kommer att göras i samband med renoveringar av våra lägenheter samt ett, i jämförelse med 2024, lägre ränteläge.

Förändringar i eget kapital

Koncernen	Aktie- kapital	Annat eget kapital inkl. årets resultat	Minoritets- intresse	Totalt
Belopp vid årets ingång	100	450 280	31 516	481 896
Disposition enligt beslut av årsstämman:				
Utdelning		-5 000	-11 158	-16 158
Uttag under året		-410		-410
Skatteeffekter koncernbidrag		875		875
Justering ingående balans		2 440		2 440
Omräkningsdifferens		2 749	250	2 999
Omvärdering kapitalandel		40 279		40 279
Årets resultat		28 561	6 273	34 834
Belopp vid årets utgång	100	519 774	26 881	546 755

Moderbolaget	Aktie- kapital	Reserv- fond	Balanserat resultat	Årets resultat	Totalt
Belopp vid årets ingång	100	20	135 098	44 974	180 192
Disposition enligt beslut av årsstämman:					
Utdelning			-5 000		-5 000
Balanseras i ny räkning			44 974	-44 974	0
Årets resultat				15 439	15 439
Belopp vid årets utgång	100	20	175 072	15 439	190 631

Förslag till vinstdisposition

Styrelsen föreslår att till förfogande stående vinstmedel (kronor):

balanserad vinst	175 071 587
årets vinst	15 438 714
	190 510 301

disponeras så att	
till aktieägare utdelas	5 000 000
i ny räkning överföres	185 510 301
	190 510 301

Styrelsen föreslås bemyndigas att besluta om tidpunkt då utdelningen skall betalas.

Styrelsen anser att förslaget är förenligt med försiktighetsregeln i 17 kap. 3 § aktiebolagslagen enligt följande redogörelse: Styrelsens uppfattning är att vinstutdelningen är försvarlig med hänsyn till de krav verksamhetens art, omfattning och risk ställer på storleken på det egna kapitalet, bolagets konsolideringsbehov, likviditet och ställning i övrigt.

Koncernens och moderbolagets resultat och ställning i övrigt framgår av efterföljande resultat- och balansräkningar samt kassaflödesanalyser med noter.

Koncernens Resultaträkning

Tkr

	Not	2024-01-01 -2024-12-31	2023-01-01 -2023-12-31
Nettoomsättning	2	1 293 901	1 389 916
Övriga rörelseintäkter	3	10 874	4 858
		1 304 775	1 394 774
Rörelsens kostnader			
Råvaror och förnödenheter		-8 379	0
Seglations- och driftskostnader		-1 141 553	-1 214 734
Övriga externa kostnader	4, 5	-32 552	-36 285
Personalkostnader	6	-74 467	-70 356
Avskrivningar och nedskrivningar av materiella och immateriella anläggningstillgångar		-4 247	-3 622
Övriga rörelsekostnader		-964	-1 214
		-1 262 162	-1 326 212
Rörelseresultat		42 613	68 562
Resultat från finansiella poster			
Resultat från andelar i intresseföretag och gemensamt styrda företag	7	1 715	-42 222
Resultat från övriga värdepapper och fordringar som är anläggningstillgångar	8	-554	-835
Övriga ränteintäkter och liknande resultatposter	9	6 436	2 952
Räntekostnader och liknande resultatposter	10	-4 047	-4 242
		3 550	-44 346
Resultat efter finansiella poster		46 163	24 216
Resultat före skatt		46 163	24 216
Skatt på årets resultat	11	-10 727	-14 817
Uppskjuten skatt	11	-1 074	1 594
Övriga skatter		474	0
Årets resultat		34 834	10 993
Hänförligt till moderföretagets aktieägare		28 561	1 180
Hänförligt till innehav utan bestämmande inflytande		6 273	9 812

Koncernens	Not	2024-12-31	2023-12-31
Balansräkning			
Tkr			
TILLGÅNGAR			
Anläggningstillgångar			
<i>Immateriella anläggningstillgångar</i>			
Balanserade utgifter för utvecklingsarbeten	12	20	115
Goodwill	13	8 280	10 106
		8 300	10 221
<i>Materiella anläggningstillgångar</i>			
Byggnader och mark	14	98 339	96 450
Inventarier, verktyg och installationer	15	3 258	3 758
Pågående nyanläggningar och förskott avseende materiella anläggningstillgångar	16	830	703
		102 427	100 912
<i>Finansiella anläggningstillgångar</i>			
Andelar i intresseföretag och gemensamt styrda företag	17	235 726	193 730
Andra långfristiga värdepappersinnehav	18	2 307	4 101
Uppskjuten skattefordran	19	174	1 282
Andra långfristiga fordringar	20	73 823	69 253
		312 030	268 367
Summa anläggningstillgångar		422 757	379 500
Omsättningstillgångar			
<i>Varulager m m</i>			
Råvaror och förnödenheter		8 489	7 406
Färdiga varor och handelsvaror		758	0
		9 247	7 406
<i>Kortfristiga fordringar</i>			
Kundfordringar		253 924	142 336
Aktuella skattefordringar		6 843	115
Övriga fordringar		8 437	18 721
Förutbetalda kostnader och upplupna intäkter	21	42 618	44 796
		311 822	205 967
<i>Kortfristiga placeringar</i>			
Övriga kortfristiga placeringar		7 244	6 014
		7 244	6 014
<i>Kassa och bank</i>		75 494	119 570
Summa omsättningstillgångar		403 807	338 956
SUMMA TILLGÅNGAR		826 564	718 456

Koncernens	Not	2024-12-31	2023-12-31
Balansräkning			
Tkr			
EGET KAPITAL OCH SKULDER			
Eget kapital			
Aktiekapital		100	100
Annat eget kapital inklusive årets resultat		519 774	450 280
Minoritetsintresse		26 881	31 516
Summa eget kapital		546 755	481 896
Avsättningar			
Avsättningar för uppskjuten skatt	19	16 278	14 914
		16 278	14 914
Långfristiga skulder			
Skulder till kreditinstitut	22	64 611	64 782
Övriga skulder		5 098	5 101
		69 709	69 883
Kortfristiga skulder			
Skulder till kreditinstitut	22	545	119
Leverantörsskulder		51 554	52 624
Skulder till intresseföretag och gemensamt styrda företag		1 784	1 784
Aktuella skatteskulder		3 777	13 537
Övriga skulder		55 042	19 317
Upplupna kostnader och förutbetalda intäkter	23	81 120	64 379
		193 822	151 759
SUMMA EGET KAPITAL OCH SKULDER		826 564	718 452

Koncernens

Not

2024-01-01
-2024-12-31

2023-01-01
-2023-12-31

Kassaflödesanalys

Tkr

Den löpande verksamheten

Resultat efter finansiella poster	46 161	24 216
Justeringar för poster som inte ingår i kassaflödet m.m	6 031	44 822
Betald skatt	-27 815	-22 444
Kassaflöde från den löpande verksamheten före förändringar av rörelsekapital	24 377	46 595

Kassaflöde från förändringar i rörelsekapital

Förändring av varulager och pågående arbeten	-1 841	-4 286
Förändring kundfordringar	-111 588	95 151
Förändring av kortfristiga fordringar	14 445	-2 746
Förändring leverantörsskulder	-1 070	-4 730
Förändring av kortfristiga skulder	53 691	-84 955
Kassaflöde från den löpande verksamheten	-21 986	45 029

Investeringsverksamheten

Investeringar i immateriella anläggningstillgångar	95	0
Investeringar i materiella anläggningstillgångar	-3 901	-3 848
Investeringar i finansiella anläggningstillgångar	-2 102	-8 855
Kassaflöde från investeringsverksamheten	-5 908	-12 703

Finansieringsverksamheten

Upptagna lån	386	0
Utbetald utdelning till moderbolagets aktieägare	-5 000	-5 000
Utbetald utdelning till andelar utan bestämmande inflytande	-11 158	-14 322
Uttag ur eget kapital	-410	-327
Kassaflöde från finansieringsverksamheten	-16 183	-19 649

Årets kassaflöde

-44 076 12 676

Likvida medel vid årets början

Likvida medel vid årets början	119 570	106 894
Likvida medel vid årets slut	75 494	119 570

Moderbolagets
Resultaträkning
Tkr

Not	2024-01-01 -2024-12-31	2023-01-01 -2023-12-31
Rörelsens intäkter		
Nettoomsättning	2 1 685	1 565
Övriga rörelseintäkter	3 111	0
	1 796	1 565
Rörelsens kostnader		
Övriga externa kostnader	4, 5 -1 656	-722
Personalkostnader	6 -2 367	-2 070
	-4 023	-2 792
Rörelseresultat	-2 227	-1 227
Resultat från finansiella poster		
Resultat från andelar i koncernföretag	11 462	43 785
Resultat från övriga värdepapper och fordringar som är anläggningstillgångar	8 -642	-1 437
Övriga ränteintäkter och liknande resultatposter	9 1 510	677
Räntekostnader och liknande resultatposter	10 -17	-2
	12 313	43 023
Resultat efter finansiella poster	10 086	41 796
Bokslutsdispositioner	24 7 100	3 000
Resultat före skatt	17 186	44 796
Skatt på årets resultat	11 -1 747	178
Årets resultat	15 439	44 974

Moderbolagets
Balansräkning
Tkr

Not 2024-12-31 2023-12-31

TILLGÅNGAR

Anläggningstillgångar

Materiella anläggningstillgångar

Inventarier, verktyg och installationer

15	37	37
	37	37

Finansiella anläggningstillgångar

Andelar i koncernföretag

25, 26	143 902	143 945
--------	---------	---------

Andra långfristiga värdepappersinnehav

18	2 246	4 041
----	-------	-------

146 148	147 986
----------------	----------------

Summa anläggningstillgångar

146 185	148 023
----------------	----------------

Omsättningstillgångar

Kortfristiga fordringar

Fordringar hos koncernföretag

11 845	688
--------	-----

Aktuella skattefordringar

0	115
---	-----

Övriga fordringar

28	23
----	----

Förutbetalda kostnader och upplupna intäkter

21	295	79
----	-----	----

12 168	905
---------------	------------

Kortfristiga placeringar

Övriga kortfristiga placeringar

7 245	6 014
-------	-------

7 245	6 014
--------------	--------------

Kassa och bank

27 889	26 110
--------	--------

Summa omsättningstillgångar

47 302	33 029
---------------	---------------

SUMMA TILLGÅNGAR

193 487	181 052
----------------	----------------

Moderbolagets
Balansräkning
Tkr

Not 2024-12-31 2023-12-31

EGET KAPITAL OCH SKULDER

Eget kapital

27, 29

Bundet eget kapital

Aktiekapital

100

100

Reservfond

20

20

120

120

Fritt eget kapital

Balanserad vinst eller förlust

175 072

135 098

Årets resultat

15 439

44 974

190 511

180 072

Summa eget kapital

190 631

180 192

Långfristiga skulder

Övriga skulder

64

68

Summa långfristiga skulder

64

68

Kortfristiga skulder

Leverantörsskulder

764

13

Aktuella skatteskulder

1 547

0

Övriga skulder

296

720

Upplupna kostnader och förutbetalda intäkter

23

185

59

Summa kortfristiga skulder

2 792

792

SUMMA EGET KAPITAL OCH SKULDER

193 487

181 052

Moderbolagets
Kassaflödesanalys
Tkr

Not 2024-01-01 2023-01-01
 -2024-12-31 -2023-12-31

Den löpande verksamheten

Resultat efter finansiella poster	17 186	44 796
Justeringar för poster som inte ingår i kassaflödet	-5 791	1 796
Betald skatt	-1 632	-63

Kassaflöde från den löpande verksamheten före förändring av rörelsekapital

9 763 46 529

Kassaflöde från förändring av rörelsekapitalet

Förändring av kundfordringar	262	-262
Förändring av kortfristiga fordringar	-3 216	4 155
Förändring av leverantörsskulder	751	4
Förändring av kortfristiga skulder	1 321	107
Kassaflöde från den löpande verksamheten	8 881	50 533

Investeringsverksamheten

Investeringar i materiella anläggningstillgångar	0	-23
Investeringar i finansiella anläggningstillgångar	-2 102	-40 476
Kassaflöde från investeringsverksamheten	-2 102	-40 499

Finansieringsverksamheten

Utbetald utdelning	-5 000	-5 000
Kassaflöde från finansieringsverksamheten	-5 000	-5 000

Årets kassaflöde

1 779 5 034

Likvida medel vid årets början

Likvida medel vid årets början	26 110	21 076
Likvida medel vid årets slut	27 889	26 110

Noter

Tkr

Not 1 Redovisnings- och värderingsprinciper

Allmänna upplysningar

Årsredovisningen och koncernredovisningen är upprättad i enlighet med årsredovisningslagen och BFNAR 2012:1 Årsredovisning och koncernredovisning (K3).

Fordringar och skulder i utländsk valuta har värderats till balansdagens kurs. Kursvinster och kursförluster på rörelsefordringar och rörelseskulder redovisas i rörelseresultatet medan kursvinster och kursförluster på finansiella fordringar och skulder redovisas som finansiella poster.

Redovisningsprinciperna är oförändrade jämfört med föregående år.
Moderföretaget och koncernen tillämpar samma redovisningsprinciper om inte annat framgår nedan.

Intäktsredovisning

Intäkter har tagits upp till verkligt värde av vad som erhållits eller kommer att erhållas och redovisas i den omfattning det är sannolikt att de ekonomiska fördelarna kommer att tillgodogöras bolaget och intäkterna kan beräknas på ett tillförlitligt sätt.

Koncernen tillhandahåller transport- respektive agenttjänster. För utförda transporttjänster redovisas inkomsten och de utgifter som är hänförliga till transporten som intäkt respektive kostnad i förhållande till färdigställandegraden på balansdagen. Färdigställandegraden fastställs genom hur stor del av en påbörjad resa som är slutförd på balansdagen. Intäkter hänförliga till agenttjänsten intäktsförs löpande i takt med att de utförs. I koncernredovisningen elimineras koncernintern försäljning.

Koncernredovisning

Konsolideringsmetod

Koncernredovisningen har upprättats enligt förvärvsmetoden. Detta innebär att förvärvade verksamheters identifierbara tillgångar och skulder redovisas till marknadsvärde enligt upprättad förvärvsanalys. Överstiger verksamhetens anskaffningsvärde det beräknade marknadsvärdet av de förväntade nettotillgångarna enligt förvärvsanalysen redovisas skillnaden som goodwill.

Koncernens sammansättning

JAK äger 100% av aktierna i SOL vilket redovisas som ett dotterbolag i koncernredovisningen. SOL's ägande i WSAB, som uppgår till 43% efter nyemissionen i bolaget under 2023, redovisas som ett intresseföretag enligt kapitalandelsmetoden vilket beskrivs nedan.

JAK's innehav i Scandinavian Logistic Partners AB (Scanlog) uppgår till 50,1% och redovisas som ett dotterbolag i koncernredovisningen.

JAK's innehav i Gothenburg Chartering uppgår till 51,1% och redovisas som ett dotterbolag i koncernredovisningen.

Fastighetsbolagen Solros 36 AB och Stobeé 40 AB samt Ängsvaktaregatan Förvaltning KB ägs till 100% genom bolaget Scanhouse Holding (100%). Innehaven utgör dotterbolag i koncernredovisningen. Koncernredovisningen omfattar, förutom moderföretaget, samtliga företag i vilka moderföretaget direkt eller indirekt har mer än 50 % av röstetalet eller på annat sätt innehar det bestämmande inflytandet och därmed har en rätt att utforma företagets finansiella och operativa strategier i syfte att erhålla ekonomiska

fördelar.

Ett dotterföretags intäkter och kostnader tas in i koncernredovisningen från och med tidpunkten för förvärvet till och med den tidpunkt då moderföretaget inte längre har ett bestämmande inflytande över dotterföretaget.

Minoritetsintresse är den del av dotterföretagets resultat och nettotillgångar i koncernredovisningen hänförliga till eget kapital-instrument som inte, direkt eller indirekt genom dotterföretag, ägs av moderföretaget.

Minoritetsintresse redovisas i koncernens balansräkning som en särskild post inom koncernens egna kapital. Redovisningen tar sin utgångspunkt i koncernen som en enhet enligt den så kallade enhetsteorin. Samtliga tillgångar som koncernen har bestämmande inflytande över inkluderas i koncernens balansräkning, även de som delvis har andra ägare. Minoritetens andel av resultatet efter skatt redovisas separat som minoritetsandel.

Förvärv och avyttring av minoritetsandelar redovisas inom eget kapital.

Intresseföretag och Gemensamt styrt företag

Som intresseföretag räknas sådana företag där företaget har ett betydande men inte bestämmande inflytande. Ett betydande inflytande anses normalt föreligga när företaget äger minst 20 % men inte mer än 50 % av rösterna i ett annat företag.

Gemensamt styrt företag är en juridisk person som två eller flera parter enligt ett avtal utövar ett gemensamt bestämmande inflytande över.

Redovisning av intresseföretag och gemensamt styrt företag

Innehav i intresseföretag redovisas i koncernredovisningen enligt kapitalandelsmetoden. Det innebär att en förvärvsanalys upprättas och eventuella över- eller undervärden identifieras. Det koncernmässiga värdet på andelen påverkas under innehavstiden genom avskrivningar på övervärden eller återföring av undervärden. Andelsvärdet påverkas även av resultatandelen i intresseföretaget under innehavstiden, justerat för internvinster och övriga koncernmässiga justeringar. Erhållna utdelningar reducerar det koncernmässiga värdet. Andel i intresseföretagets resultat efter skatt redovisas på egen rad och påverkar koncernens rörelseresultat.

Koncerninterna fordringar och skulder samt transaktioner mellan koncernföretag liksom orealiserade vinster elimineras i sin helhet. Orealiserade förluster elimineras också såvida inte transaktionen motsvarar ett nedskrivningsbehov.

Förändring av internvinst under räkenskapsåret har eliminerats i koncernresultaträkningen.

Omräkning av utländska dotterföretag

Utländska dotterföretags bokslut har omräknats enligt dagskursmetoden. Samtliga poster i balansräkningen har omräknats till balansdagskurs. Alla poster i resultaträkningen har omräknats till genomsnittskurs under räkenskapsåret. Differenser som uppkommer redovisas direkt i eget kapital.

Goodwill

Goodwill är den skillnad som uppkommer om anskaffningsvärdet för den förvärvade enheten är högre än värdet på den förvärvade enhetens nettotillgångar. Vid förvärvstidpunkten redovisas den uppkomna goodwillen som en tillgång i balansräkningen.

Anläggningstillgångar

Immateriella och materiella anläggningstillgångar redovisas till anskaffningsvärde minskat med ackumulerade avskrivningar enligt plan och eventuella nedskrivningar.

Avskrivning sker linjärt över den förväntade nyttjandeperioden med hänsyn till väsentligt restvärde. Följande avskrivningsprocent tillämpas:

Immateriella anläggningstillgångar

Avskrivningsperiod för goodwill är beräknad utifrån den period som posten bedöms generera ekonomiska fördelar vilken uppskattas till 10 år.

Materiella anläggningstillgångar

Byggnader	50-100 år
Byggnadsinventarier	15-50 år
Maskiner, fordon och inventarier	5 år

Komponentindelning

Materiella anläggningstillgångar har delats upp på komponenter när komponenterna är betydande och när komponenterna har väsentligt olika nyttjandeperioder. När en komponent i en anläggningstillgång byts ut, utrangeras eventuell kvarvarande del av den gamla komponenten och den nya komponentens anskaffningsvärde aktiveras. Utgifter för löpande reparationer och underhåll redovisas som kostnader.

Finansiella instrument

Finansiella instrument värderas utifrån anskaffningsvärdet. Instrumentet redovisas i balansräkningen när bolaget blir part i instrumentets avtalsmässiga villkor. Finansiella tillgångar tas bort från balansräkningen när rätten att erhålla kassaflöden från instrumentet har löpt ut eller överförs och bolaget har överfört i stort sett alla risker och förmåner som är förknippade med äganderätten. Finansiella skulder tas bort från balansräkningen när förpliktelseerna har reglerats eller på annat sätt upphört.

Andelar i dotterföretag

Andelar i dotterföretag redovisas till anskaffningsvärde efter avdrag för eventuella nedskrivningar. I anskaffningsvärdet ingår köpeskillingen som erlagts för aktierna samt förvärvskostnader. Eventuella kapitaltillskott läggs till anskaffningsvärdet när de uppkommer.

Andra långfristiga värdepappersinnehav

Placeringar i värdepapper som är anskaffade med avsikt att innehas långsiktigt har redovisats till sina anskaffningsvärden. Varje balansdag görs bedömning om eventuell nedskrivningsbehov.

Derivatinstrument

Bolaget utnyttjar terminskontrakt för att hantera risken för prisförändringar för den inköpta bunker som används i trafiker eller kundkontrakt där vi inte har bunkerklausuler med kunderna. När kundkontraktet ingås dokumenteras förhållandet mellan säkringsinstrumentet och den säkrade posten, liksom koncernens mål för riskhantering och riskhanteringsstrategi avseende säkringen. Bolaget dokumenterar också företagets bedömning, både när säkringen ingås och fortlöpande, av huruvida de derivatinstrument som används i säkringstransaktioner i hög utsträckning är effektiva när det gäller att motverka förändringar i kassaflöden som är hänförliga till de säkrade posterna.

Under 2024 har bolaget inte utnyttjat något terminskontrakt.

Kundfordringar/kortfristiga fordringar

Kundfordringar och kortfristiga fordringar redovisas som omsättningstillgångar till det belopp som förväntas bli inbetalt efter avdrag för individuellt bedömda osäkra fordringar.

Låneskulder och leverantörsskulder

Låneskulder och leverantörsskulder redovisas initialt till anskaffningsvärde efter avdrag för transaktionskostnader. Skiljer sig det redovisade beloppet från det belopp som ska återbetalas vid förfallotidpunkten periodiseras mellanskillnaden som räntekostnad över lånets löptid med hjälp av instrumentets effektivränta. Härigenom överensstämmer vid förfallotidpunkten det redovisade beloppet och det belopp som ska återbetalas.

Leasingavtal

Samtliga leasingavtal där koncernen är leasetagare är operationell leasing (hyresavtal). Då de ekonomiska risker och fördelar som är förknippade med tillgången inte har övergått till leasetagaren klassificeras leasingen som operationell leasing. De tillgångar som företaget är leasegivare av redovisas som anläggningstillgång eller som omsättningstillgång beroende av när leasingperioden förfaller. Leasingavgiften fastställs årligen och redovisas linjärt över leasingperioden

Varulager

Varulagret har värderats till det lägsta av dess anskaffningsvärde och verkligt värde. Varulagret består huvudsakligen av bunkerolja. Värderingen har skett enligt FIFO-metoden.

Inkomstskatter

Total skatt utgörs av aktuell skatt och uppskjuten skatt. Skatter redovisas i resultaträkningen, utom då underliggande transaktion redovisas direkt mot eget kapital varvid tillhörande skatteeffekter redovisas i eget kapital.

Aktuell skatt

Aktuell skatt avser inkomstskatt för innevarande räkenskapsår samt den del av tidigare räkenskapsårs inkomstskatt som ännu inte redovisats. Aktuell skatt beräknas utifrån den skattesats som gäller per balansdagen.

Uppskjuten skatt

Uppskjuten skatt är inkomstskatt som avser framtida räkenskapsår till följd av tidigare händelser. Redovisning sker enligt balansräkningsmetoden. Enligt denna metod redovisas uppskjutna skatteskulder och uppskjutna skattefordringar på temporära skillnader som uppstår mellan bokförda respektive skattemässiga värden för tillgångar och skulder samt för övriga skattemässiga avdrag eller underskott.

Uppskjutna skattefordringar netto redovisas mot uppskjutna skatteskulder endast om de kan betalas med ett nettobelopp. Uppskjuten skatt beräknas utifrån gällande skattesats på balansdagen. Effekter av förändringar i gällande skattesatser resultatförs i den period förändringen lagstadsats. Uppskjuten skattefordran redovisas som finansiell anläggningstillgång och uppskjuten skatteskuld som avsättning.

Uppskjuten skattefordran avseende underskottsavdrag eller andra framtida skattemässiga avdrag redovisas i den omfattning det är sannolikt att avdragen kan avräknas mot framtida skattemässiga överskott.

På grund av sambandet mellan redovisning och beskattning särredovisas inte den uppskjutna skatteskulden som är hänförlig till obeskattade reserver.

Avsättningar

Som avsättning har redovisats förpliktelser gentemot tredje man som är hänförliga till räkenskapsåret eller tidigare räkenskapsår och som på balansdagen antingen är säkra eller sannolika till sin förekomst men oviss till belopp eller till den tidpunkt då de ska infrias.

Ersättningar till anställda

Ersättningar till anställda avser alla former av ersättningar som företaget lämnar till de anställda. Kortfristiga ersättningar utgörs av bland annat löner, betald semester, betald frånvaro, bonus och ersättning efter avslutad anställning (pension). Kortfristiga ersättningar redovisas som kostnad och en skuld då det finns en legal eller informell förpliktelse att betala ut en ersättning till följd av en tidigare händelse och en tillförlitlig uppskattning av beloppet kan göras.

Ersättningar till anställda efter avslutad anställning

I SOL förekommer såväl avgiftsbestämda som förmånsbestämda pensionsplaner. I övriga koncernföretag finns enbart avgiftsbestämda pensionsplaner.

Som avgiftsbestämda planer klassificeras planer där fastställda avgifter betalas och det inte finns förpliktelser att betala något ytterligare, utöver dessa avgifter. Utgifter för avgiftsbestämda planer redovisas som en kostnad under den period de anställda utför de tjänster som ligger till grund för förpliktelsen.

SOL's förmånsbestämda pensionsplaner finansieras via Alecta, vilka redovisas som avgiftsbestämda planer då det inte finns tillräcklig information för att redovisa planen som förmånsbestämd.

Koncernbidrag

Erhållna och lämnade koncernbidrag redovisas som bokslutsdispositioner.

Kassaflödesanalys

Kassaflödesanalysen upprättas enligt indirekt metod. Det redovisade kassaflödet omfattar endast transaktioner som medfört in- eller utbetalningar.

Som likvida medel klassificerar företaget, förutom kassamedel, disponibla tillgodohavanden hos banker och andra kreditinstitut samt kortfristiga likvida placeringar som är noterade på en marknadsplats och har en kortare löptid än tre månader från anskaffningstidpunkten. Förändringar i spärrade medel redovisas i investeringsverksamheten.

Nyckeltalsdefinitioner

Intäkter

Rörelsens huvudintäkter, fakturerade kostnader, sidointäkter samt intäktskorrigeringar.

Rörelseresultat

Resultat efter avskrivningar men före finansiella intäkter och kostnader.

Resultat efter finansiella poster

Resultat efter finansiella intäkter och kostnader men före bokslutsdispositioner och skatter.

Antal anställda

Medelantal anställda under räkenskapsåret.

Eget kapital

Företagets nettotillgångar, dvs skillnaden mellan tillgångar och skulder.

Soliditet (%)

Justerat eget kapital (eget kapital och obeskattade reserver med avdrag för uppskjuten skatt) i procent av balansomslutning.

Uppskattningar och bedömningar

Styrelsen och verkställande direktören gör uppskattningar och antaganden om framtiden vid upprättande av årsredovisningen. Uppskattningar och bedömningar utvärderas löpande och baseras på historisk erfarenhet och andra faktorer, inklusive förväntningar på framtida händelser som anses rimliga under rådande förhållanden. De uppskattningar för redovisningsändamål som blir följden av dessa kommer, definitionsmässigt, sällan att motsvara det verkliga resultatet. De uppskattningar och antaganden som har störst påverkan på redovisade värden för tillgångar och skulder diskuteras nedan.

Intresse- och dotterföretag

Redovisade värden i intresse- och dotterföretag prövas vid varje balansdag för att bedöma om det föreligger nedskrivningsbehov. Prövningen sker genom analys av eget kapital i intresse- och dotterföretagen samt dess historiska och framtida förväntade resultatutveckling.

Periodisering av pågående transporter och avsättningar för beräknade transportkostnader

För utförda transporttjänster redovisas inkomsten och de utgifter som är hänförliga till transporten som intäkt respektive kostnad i relation till färdigställande på balansdagen. Färdigställandegraden fastställs genom en bedömning av hur stor del av en påbörjad resa som är slutförd på balansdagen. Bedömning görs av resans längd utifrån de faktorer som är kända vid tidpunkten för bedömningen. Resans faktiska längd kan avvika från den gjorda bedömningen.

Kostnader hänförliga till resan utgörs av såväl vid balansdagen fakturerade poster som avsättningar för förväntade kostnader där fakturan ännu ej ankommit. Avsättning görs med det belopp som är den bästa uppskattningen av den förväntade kostnaden. Då det finns en osäkerhet i uppskattningarna avseende kommande händelser utanför bolagets kontroll kan det verkliga utfallet avvika.

Uppskjutna skatter

Vid upprättande av de finansiella rapporterna görs en beräkning av inkomstskatten för varje skatteområde där koncernen är verksam, liksom av uppskjutna skatter hänförliga till temporära skillnader. Uppskjutna skattefordringar som huvudsakligen är hänförliga till förlustavdrag och temporära skillnader redovisas om skattefordringarna kan förväntas återvinnas genom framtida beskattningsbara intäkter. Förändringar i antagandena om prognostiserade framtida beskattningsbara intäkter liksom förändringar av skattesatser, kan resultera i betydande skillnader i värderingen av uppskjutna skatter.

Not 2 Nettoomsättningens fördelning Koncernen

	2024	2023
Nettoomsättningen per rörelsegren		
Breakbulk Services	592 054	679 794
Fartygsägande och befraktningar	114 373	144 305
Projekt- och kontraktstransporter	119 105	98 321
Logistiktjänster	441 076	428 796
Fastighetsuthyrning	4 951	4 727
Speditioner och mäklartjänster	22 342	33 973
	1 293 901	1 389 916

Moderbolaget

	2024	2023
Nettoomsättningen per rörelsegren		
Konsultarvode	1 685	1 565
	1 685	1 565

**Not 3 Övriga rörelseintäkter
Koncernen**

	2024	2023
Valutakursdifferenser	5 044	-927
Vinst vid försäljning av tillgångar	111	0
Administrationstjänster	3 513	4 775
Övriga rörelseintäkter	2 206	1 010
	10 874	4 858

Moderbolaget

	2024	2023
Vinst vid försäljning av tillgångar	111	0
	111	0

**Not 4 Leasingavtal
Koncernen**

Årets leasingkostnader avseende leasingavtal, uppgår till 43 597 (82 369) Tkr och avser i all väsentligt leasing av fartyg och lokaler.

Framtida leasingavgifter, för icke uppsägningsbara leasingavtal, förfaller till betalning enligt följande:

	2024	2023
Inom ett år	42 922	42 305
Senare än ett år men inom fem år	28 322	4 836
Senare än fem år	0	1 070
	71 244	48 211

Moderbolaget

Årets leasingkostnader avseende leasingavtal, uppgår till 196 Tkr (177).

**Not 5 Arvode till revisorer
Koncernen**

Med revisionsuppdrag avses granskning av årsredovisningen och bokföringen samt styrelsens förvaltning, övriga arbetsuppgifter som det ankommer på bolagets revisor att utföra samt rådgivning eller annat biträde som föranleds av iakttagelser vid sådan granskning eller genomförandet av sådana övriga arbetsuppgifter.

	2024	2023
Önnheim & Olsson Revisionsbyrå		
Revisionsuppdrag	247	195
	247	195
PwC		
Revisionsuppdrag	1 035	785
Övriga tjänster	0	255
	1 035	1 040
Moderbolaget		
	2024	2023
Önnheim & Olsson Revisionsbyrå		
Revisionsuppdrag	124	104
	124	104
Not 6 Anställda och personalkostnader Koncernen		
	2024	2023
Medelantalet anställda		
Kvinnor	25	25
Män	42	44
	67	69
Löner och andra ersättningar		
Styrelse och verkställande direktör	4 409	3 637
Tantiem och liknande ersättning till styrelse och verkställande direktör	1 192	1 082
Övriga anställda	43 570	41 923
	49 171	46 642
Sociala kostnader		
Pensionskostnader för styrelse och verkställande direktör	634	589
Pensionskostnader för övriga anställda	5 103	4 692
Övriga sociala avgifter enligt lag och avtal	16 451	15 398
	22 188	20 679
Totala löner, ersättningar, sociala kostnader och pensionskostnader	71 359	67 321

Könsfördelning bland ledande befattningshavare

Andel kvinnor i styrelsen	19 %	19 %
Andel män i styrelsen	81 %	81 %

Moderbolaget

2024 2023

Medelantalet anställda

Kvinnor	1	1
Män	3	3
	4	4

Löner och andra ersättningar

Styrelse och verkställande direktör	2 025	1 851
	2 025	1 851

Sociala kostnader

Övriga sociala avgifter enligt lag och avtal	445	380
	445	380

Totala löner, ersättningar, sociala kostnader och pensionskostnader

2 470 2 231

**Not 7 Resultat från andelar i intresseföretag och gemensamt styrda företag
Koncernen**

2024 2023

Andel i intresseföretags resultat efter skatt	1 715	-42 222
	1 715	-42 222

**Not 8 Resultat från övriga värdepapper och fordringar som är anläggningstillgångar
Koncernen**

2024 2023

Erhållna utdelningar	148	355
Resultat vid avyttringar	2 006	-889
Nedskrivningar	-2 708	-301
	-554	-835

Moderbolaget

2024 2023

Erhållna utdelningar	148	355
Resultat vid avyttringar	1 918	-1 491
Nedskrivningar	-2 708	-301
	-642	-1 437

**Not 9 Ränteintäkter och liknande resultatposter
Koncernen**

	2024	2023
Ränteintäkter från intressebolag	2 484	0
Övriga ränteintäkter	3 848	2 931
Kursdifferenser	104	21
	6 436	2 952

Moderbolaget

	2024	2023
Övriga ränteintäkter	1 406	656
Kursdifferenser	104	21
	1 510	677

**Not 10 Räntekostnader och liknande resultatposter
Koncernen**

	2024	2023
Övriga räntekostnader	-3 926	-3 926
Kursdifferenser	-121	-316
	-4 047	-4 242

Moderbolaget

	2024	2023
Övriga räntekostnader	-3	-2
Kursdifferenser	-14	0
	-17	-2

**Not 11 Aktuell och uppskjuten skatt
Koncernen**

	2024	2023
Skatt på årets resultat		
Aktuell skatt	10 727	14 817
Justering avseende tidigare år	-474	0
Uppskjuten skatt	1 074	-1 594
Totalt redovisad skatt	11 327	13 223

Avstämning av effektiv skatt

	2024		2023	
	Procent	Belopp	Procent	Belopp
Redovisat resultat före skatt		46 163		24 216
Skatt enligt gällande skattesats	20,60	-9 510	20,60	-4 988
Ej avdragsgilla kostnader		-659		-309
Ej skattepliktiga intäkter		311		1
Justering avseende skatter för föregående år		385		
Ej avdragsgilla koncernmässiga avskrivningar		-616		-471
Ej skattepliktiga resultat från andelar i koncernbolag		-4		376
Ej skattepliktiga resultat från andelar i intressebolag		354		-8 713
Ej avdragsgilla resultat från andelar i utländska dotterbolag		162		24
Förändring av uppskjuten skatt på temporära skillnader		-1 751		865
Övrigt		1		-8
Redovisad effektiv skatt	24,54	-11 327	54,61	-13 223

Moderbolaget

	2024	2023
Skatt på årets resultat		
Aktuell skatt	-1 747	-178
Totalt redovisad skatt	-1 747	-178

Avstämning av effektiv skatt

	2024		2023	
	Procent	Belopp	Procent	Belopp
Redovisat resultat före skatt		17 186		44 796
Skatt enligt gällande skattesats	20,60	-3 540	20,60	-9 228
Ej avdragsgilla kostnader		-574		-26
Ej skattepliktiga intäkter		2 362		0
Justering avseende skatt för föregående år		6		
Ej skattepliktiga resultat från andelar i koncernföretag		0		9 432
Redovisad effektiv skatt	10,16	-1 747	-0,40	178

**Not 12 Balanserade utgifter för utvecklingsarbeten
Koncernen**

	2024-12-31	2023-12-31
Ingående anskaffningsvärden	494	467
Nyanskaffningar	0	27
Utgående ackumulerade anskaffningsvärden	494	494
Ingående avskrivningar	-378	-284
Årets avskrivningar	-96	-95
Utgående ackumulerade avskrivningar	-474	-379
Utgående redovisat värde	20	115

**Not 13 Goodwill
Koncernen**

	2024-12-31	2023-12-31
Ingående anskaffningsvärden	16 730	16 730
Utgående ackumulerade anskaffningsvärden	16 730	16 730
Ingående avskrivningar	-6 624	-4 968
Årets avskrivningar	-1 656	-1 656
Utgående ackumulerade avskrivningar	-8 280	-6 624
Ingående nedskrivningar	0	0
Årets nedskrivningar	-170	0
Utgående ackumulerade nedskrivningar	-170	0
Utgående redovisat värde	8 280	10 106

**Not 14 Byggnader och mark
Koncernen**

	2024-12-31	2023-12-31
Ingående anskaffningsvärden	104 217	103 644
Nyanskaffningar	49	295
Avyttringar och utrangeringar	-38	-86
Omklassificeringar	3 327	364
Utgående ackumulerade anskaffningsvärden	107 555	104 217
Ingående avskrivningar	-7 767	-6 380
Avyttringar och utrangeringar	10	8
Årets avskrivningar	-1 459	-1 395
Utgående ackumulerade avskrivningar	-9 216	-7 767
Utgående redovisat värde	98 339	96 450

Taxeringsvärden byggnader	47 003	47 003
Taxeringsvärden mark	40 900	40 900
	87 903	87 903
Bokfört värde byggnader	48 192	46 289
Bokfört värde mark	50 147	50 161
	98 339	96 450

I ovanstående redovisat värde ingår förvaltningsfastigheter med 98.339 tkr. Bolagets bedömning är att det verkliga värdet (marknadsvärdet) för dess förvaltningsfastigheter i vart fall överstiger 120.000 tkr. Med fastigheternas marknadsvärde avses det mest sannolika priset viden en tänkt försäljning på en fri och öppen marknad, vid genomförande av en normal och inte ”stressad” transaktionsprocess.

Värdebedömningen sker bl.a. med stöd av externa värderingar, bedömningar om marknadsutveckling och genomförda investeringar och standardförbättringar som gjorts i fastigheterna därefter, med såväl hyres- och värdeökning om följd. Det förekommer inga begränsningar i bolagets rätt att avyttra fastigheterna, ej heller några väsentliga åtaganden att reparera, renovera eller förbättra fastigheterna annat än vad som är normalt i inom ramen för ingångna hyresavtal.

Not 15 Inventarier, verktyg och installationer Koncernen

	2024-12-31	2023-12-31
Ingående anskaffningsvärden	9 535	7 141
Nyanskaffningar	398	2 597
Avyttringar och utrangeringar	0	-203
Omklassificeringar	1 125	0
Utgående ackumulerade anskaffningsvärden	11 058	9 535
Ingående avskrivningar	-5 776	-5 685
Avyttringar och utrangeringar	0	204
Omklassificeringar	-1 125	213
Årets avskrivningar	-899	-509
Utgående ackumulerade avskrivningar	-7 800	-5 777
Utgående redovisat värde	3 258	3 758

Moderbolaget

	2024-12-31	2023-12-31
Ingående anskaffningsvärden	158	135
Nyanskaffningar	0	23
Utgående ackumulerade anskaffningsvärden	158	158
Ingående avskrivningar	-121	-121
Utgående ackumulerade avskrivningar	-121	-121
Utgående redovisat värde	37	37

**Not 16 Pågående nyanläggningar och förskott avseende materiella anläggningstillgångar
Koncernen**

	2024-12-31	2023-12-31
Ingående anskaffningsvärden	703	241
Nedlagda utgifter	3 454	1 345
Omklassificeringar	-3 327	-883
Utgående ackumulerade anskaffningsvärden	830	703
Utgående redovisat värde	830	703

**Not 17 Specifikation andelar i intresseföretag och gemensamt styrda företag
Koncernen**

Namn	Kapital- andel	Rösträtts- andel	Bokfört värde
WALLENIUS SOL AB	43	43	235 726
SOL Ahlmark AB	50	50	0
			235 726

	Org.nr	Säte
WALLENIUS SOL AB	559182-1037	Göteborg
SOL Ahlmark AB	556789-1501	Göteborg

**Not 18 Andra långfristiga värdepappersinnehav
Koncernen**

	2024-12-31	2023-12-31
Ingående anskaffningsvärden	5 101	11 823
Inköp	833	670
Försäljningar	-131	0
Återbetalning kapital	0	-7 392
Utgående ackumulerade anskaffningsvärden	5 803	5 101
Ingående nedskrivningar	-1 000	-1 000
Årets nedskrivningar	-2 496	0
Utgående ackumulerade nedskrivningar	-3 496	-1 000
Utgående redovisat värde	2 307	4 101

Moderbolaget

	2024-12-31	2023-12-31
Ingående anskaffningsvärden	5 041	6 544
Inköp	833	670
Återbetalning kapital	0	-2 173
Försäljningar	-132	0
Utgående ackumulerade anskaffningsvärden	5 742	5 041
Ingående nedskrivningar	-1 000	-1 000
Årets nedskrivningar	-2 496	0
Utgående ackumulerade nedskrivningar	-3 496	-1 000
Utgående redovisat värde	2 246	4 041

**Not 19 Uppskjuten skatt på temporära skillnader
Koncernen**

2024-12-31

Temporära skillnader	Uppskjuten skattefordran	Uppskjuten skatteskuld	Netto
Avdragsgilla temporära skillnader		-16 278	-16 278
Skattemässiga underskottsavdrag	174		174
	174	-16 278	-16 104

2023-12-31

Temporära skillnader	Uppskjuten skattefordran	Uppskjuten skatteskuld	Netto
Avdragsgilla temporära skillnader		-14 914	-14 914
Skattemässiga underskottsavdrag	1 282		1 282
	1 282	-14 914	-13 632

**Not 20 Andra långfristiga fordringar
Koncernen**

	2024-12-31	2023-12-31
Ingående anskaffningsvärden	69 253	69 410
Tillkommande fordringar	2 503	0
Valutakursomräkningar	2 067	-157
Utgående ackumulerade anskaffningsvärden	73 823	69 253
Utgående redovisat värde	73 823	69 253

**Not 21 Förutbetalda kostnader och upplupna intäkter
Koncernen**

	2024-12-31	2023-12-31
Förutbetalda seglations- och driftskostnader	12 868	29 944
Förutbetalda TC/Bareboat hyror	11 385	6 330
Förutbetalda försäkringar	794	119
Förutbetalda hyreskostnader	2 000	1 342
Övriga förutbetalda kostnader	892	681
Upplupen administrationsintäkt	274	315
Övriga upplupna intäkter	14 405	6 065
	42 618	44 796

Moderbolaget

	2024-12-31	2023-12-31
Övriga förutbetalda kostnader	295	79
	295	79

**Not 22 Skulder till kreditinstitut
Koncernen**

Koncernens banklån om 65 156 (64 901) Tkr redovisas under följande poster i balansräkningen. Skuld som förfaller senare än 5 år uppgår till 63 971 (64 306) Tkr.

Långgivare	Lånebelopp 2024-12-31
Långfristig skuld (bank)	64 611
Kortfristig skuld (bank)	545
	65 156

**Not 23 Upplupna kostnader och förutbetalda intäkter
Koncernen**

	2024-12-31	2023-12-31
Upplupna driftskostnader för fartyg	0	1 700
Upplupna kostnader för fartygsresor	61 719	45 451
Upplupna personalkostnader	14 397	13 298
Övriga upplupna kostnader	1 372	742
Förutbetalda hyresintäkter	1 335	1 274
Övriga förutbetalda intäkter	2 297	1 914
	81 120	64 379

Moderbolaget

	2024-12-31	2023-12-31
Övriga upplupna kostnader	24	59
Förutbetalda intäkter	161	0
	185	59

**Not 24 Bokslutsdispositioner
Moderbolaget**

	2024	2023
Erhållna koncernbidrag	8 500	4 200
Lämnade koncernbidrag	-1 400	-1 200
	7 100	3 000

**Not 25 Andelar i koncernföretag
Moderbolaget**

	2024-12-31	2023-12-31
Ingående anskaffningsvärden	143 945	105 308
Nyanskaffningar	0	38 637
Utgående ackumulerade anskaffningsvärden	143 945	143 945
Ingående nedskrivningar	0	0
Årets nedskrivningar	-43	0
Utgående ackumulerade nedskrivningar	-43	0
Utgående redovisat värde	143 902	143 945

**Not 26 Specifikation andelar i koncernföretag
Moderbolaget**

Namn	Kapital- andel	Rösträtts- andel	Bokfört värde
Svenska Orient Linien AB	100	100	113 637
Imperial Bulk Carriers Ltd	61	61	0
ScanHouse Holding AB	100	100	29 018
Gothenburg Chartering AB	51,1	51,1	1 247
			143 902

**Not 27 Antal aktier och kvotvärde
Moderbolaget**

Namn	Antal aktier	Kvot- värde
Antal A-Aktier	1 000	100
	1 000	

**Not 28 Ställda säkerheter
Koncernen**

	2024-12-31	2023-12-31
Ställda säkerheter för skulder till kreditinstitut		
Företagsinteckningar	5 500	5 500
Fastighetsinteckningar	66 048	66 048
Borgen för intressebolags fullgörandegaranti	111 000	111 000
Garantiförbindelser	767	767
Belånade kundfordringar	386	0
	183 701	183 315
Eventualförpliktelser		
Borgensförbindelse för upptagna fastighetslån	65 156	64 901
	65 156	64 901

Not 29 Disposition av vinst eller förlust

Moderbolaget

	2024-12-31
Förslag till vinstdisposition	
Styrelsen föreslår att till förfogande stående vinstmedel:	
balanserad vinst	175 072
årets vinst	15 439
	190 510
disponeras så att	
till aktieägare utdelas	5 000
i ny räkning överföres	185 510
	190 510

Not 30 Väsentliga händelser efter räkenskapsårets slut Koncernen

Den 31 januari förvärvade det delägda intressebolaget Wallenius SOL (del av underkoncernen SOL) det brittiska bolaget Mann Lines. Detta strategiska drag kommer att göra det möjligt för Wallenius SOL att erbjuda ett bredare utbud av lösningar skräddarsydda efter kundernas behov. Genom att kombinera sina styrkor kommer de kunna uppnå ökad precision och anpassningsförmåga, tillsammans med ökad lokal expertis och närvaro på våra nyckelmarknader.

Moderbolaget

För moderbolagets finansiella ställnings del har inga i övrigt än ovan nämnda väsentliga händelser inträffat efter räkenskapsårets utgång

Den dag som framgår av vår elektroniska underskrift

Joakim von Heijne
Ordförande

Michael Kjellberg

Gunilla Kjellberg

Elise Kjellberg

Ossian Kjellberg

Min revisionsberättelse har lämnats den dag som framgår av min elektroniska underskrift

Peter Önnheim
Auktoriserad revisor

PENNEO

Signaturerna i detta dokument är juridiskt bindande. Dokumentet är signerat genom Penneo™ för säker digital signering. Tecknarnas identitet har lagrats, och visas nedan.

"Med min signatur bekräftar jag innehållet och alla datum i detta dokumentet."

ELISE KJELLBERG

Styrelseledamot

Serienummer: d89890bd45d1aa[...]217345f496635

IP: 37.46.xxx.xxx

2025-06-02 09:38:39 UTC



GUNILLA KJELLBERG

Styrelseledamot

Serienummer: e0f1df98c00186[...]3c7f7ac72dbf4

IP: 90.238.xxx.xxx

2025-06-02 10:01:16 UTC



MICHAEL KJELLBERG

Styrelseledamot

Serienummer: cd4f60731ddecb[...]06486864b4e4a

IP: 90.238.xxx.xxx

2025-06-02 11:29:03 UTC




Nils Joakim Gustafson Von Heijne

Styrelseledamot

Serienummer: 6a2d40ee3b50f8[...]5d7886331372d

IP: 79.136.xxx.xxx

2025-06-02 11:40:22 UTC




OSSIAN KJELLBERG

Styrelseledamot

Serienummer: c03782d4a18fc9[...]26d9c0ceac37a

IP: 209.35.xxx.xxx

2025-06-02 17:51:33 UTC




Nils Gustaf Peter Önnheim

Revisor

Serienummer: 2a49458869cc4c[...]47217521fd1c9

IP: 185.218.xxx.xxx

2025-06-02 18:14:01 UTC



Detta dokument är undertecknat digitalt via [Penneo.com](https://penneo.com). De signerade uppgifternas integritet är validerad med hjälp av ett beräknat hashvärde för originaldokumentet. Alla kryptografiska bevis är inbäddade i denna PDF, vilket säkerställer både autenticitet och möjlighet till framtida validering.

Detta dokument är försedd med ett kvalificerat elektroniskt sigill. För mer information om Penneos kvalificerade betrodda tjänster, se <https://eutil.penneo.com>.

Så här verifierar du dokumentets äkthet:

När du öppnar dokumentet i Adobe Reader kan du se att det är certifierat av **Penneo A/S**. Detta bekräftar att dokumentets innehåll förblir oförändrat sedan tidpunkten för undertecknandet. Bevis för de enskilda undertecknarnas digitala signaturer bifogas dokumentet.

De kryptografiska bevisen kan kontrolleras med hjälp av Penneos validator, <https://penneo.com/validator>, eller andra valideringsverktyg för digitala signaturer.

Revisionsberättelse

Till bolagsstämman i J.A Kjellberg & Söner Aktiebolag
Org.nr 556557-8571

Rapport om årsredovisningen och koncernredovisningen

Uttalanden

Jag har utfört en revision av årsredovisningen och koncernredovisningen för J.A Kjellberg & Söner Aktiebolag för år 2024.

Enligt min uppfattning har årsredovisningen och koncernredovisningen upprättats i enlighet med årsredovisningslagen och ger en i alla väsentliga avseenden rättvisande bild av moderbolagets och koncernens finansiella ställning per den 2024-12-31 och av dessas finansiella resultat och kassaflöde för året enligt årsredovisningslagen. Förvaltningsberättelsen är förenlig med årsredovisningens och koncernredovisningens övriga delar.

Jag tillstyrker därför att bolagsstämman fastställer resultaträkningen och balansräkningen för moderbolaget och koncernen.

Grund för uttalanden

Jag har utfört revisionen enligt International Standards on Auditing (ISA) och god revisionsred i Sverige. Mitt ansvar enligt dessa standarder beskrivs närmare i avsnittet *Revisorns ansvar*. Jag är oberoende i förhållande till moderbolaget och koncernen enligt god revisorsred i Sverige och har i övrigt fullgjort mitt yrkesetiska ansvar enligt dessa krav.

Jag anser att de revisionsbevis jag har inhämtat är tillräckliga och ändamålsenliga som grund för mina uttalanden.

Styrelsens ansvar

Det är styrelsen som har ansvaret för att årsredovisningen och koncernredovisningen upprättas och att de ger en rättvisande bild enligt årsredovisningslagen. Styrelsen ansvarar även för den interna kontroll som den bedömer är nödvändig för att upprätta en årsredovisning och koncernredovisning som inte innehåller några väsentliga felaktigheter, vare sig dessa beror på oegentligheter eller misstag.

Vid upprättandet av årsredovisningen och koncernredovisningen ansvarar styrelsen för bedömningen av bolagets och koncernens förmåga att fortsätta verksamheten. Den upplyser, när så är tillämpligt, om förhållanden som kan påverka förmågan att fortsätta verksamheten och att använda antagandet om fortsatt drift. Antagandet om fortsatt drift tillämpas dock inte om styrelsen avser att likvidera bolaget, upphöra med verksamheten eller inte har något realistiskt alternativ till att göra något av detta.

Revisorns ansvar

Mina mål är att uppnå en rimlig grad av säkerhet om huruvida årsredovisningen och koncernredovisningen som helhet inte innehåller några väsentliga felaktigheter, vare sig dessa beror på oegentligheter eller misstag, och att lämna en revisionsberättelse som innehåller mina uttalanden. Rimlig säkerhet är en hög grad av säkerhet, men är ingen garanti för att en revision som utförs enligt ISA och god revisionssed i Sverige alltid kommer att upptäcka en väsentlig felaktighet om en sådan finns. Felaktigheter kan uppstå på grund av oegentligheter eller misstag och anses vara väsentliga om de enskilt eller tillsammans rimligen kan förväntas påverka de ekonomiska beslut som användare fattar med grund i årsredovisningen och koncernredovisningen.

Som del av en revision enligt ISA använder jag professionellt omdöme och har en professionellt skeptisk inställning under hela revisionen. Dessutom:

- identifierar och bedömer jag riskerna för väsentliga felaktigheter i årsredovisningen och koncernredovisningen, vare sig dessa beror på oegentligheter eller misstag, utformar och utför granskningsåtgärder bland annat utifrån dessa risker och inhämtar revisionsbevis som är tillräckliga och ändamålsenliga för att utgöra en grund för mina uttalanden. Risken för att inte upptäcka en väsentlig felaktighet till följd av oegentligheter är högre än för en väsentlig felaktighet som beror på misstag, eftersom oegentligheter kan innefatta agerande i maskopi, förfalskning, avsiktliga utelämnanden, felaktig information eller åsidosättande av intern kontroll.
- skaffar jag mig en förståelse av den del av bolagets interna kontroll som har betydelse för min revision för att utforma granskningsåtgärder som är lämpliga med hänsyn till omständigheterna, men inte för att uttala mig om effektiviteten i den interna kontrollen.
- utvärderar jag lämpligheten i de redovisningsprinciper som används och rimligheten i styrelsens uppskattningar i redovisningen och tillhörande upplysningar.
- drar jag en slutsats om lämpligheten i att styrelsen använder antagandet om fortsatt drift vid upprättandet av årsredovisningen och koncernredovisningen. Jag drar också en slutsats, med grund i de inhämtade revisionsbevisen, om huruvida det finns någon väsentlig osäkerhetsfaktor som avser sådana händelser eller förhållanden som kan leda till betydande tvivel om bolagets och koncernens förmåga att fortsätta verksamheten. Om jag drar slutsatsen att det finns en väsentlig osäkerhetsfaktor, måste jag i revisionsberättelsen fästa uppmärksamheten på upplysningarna i årsredovisningen och koncernredovisningen om den väsentliga osäkerhetsfaktorn eller, om sådana upplysningar är otillräckliga, modifiera uttalandet om årsredovisningen och koncernredovisningen. Mina slutsatser baseras på de revisionsbevis som inhämtas fram till datumet för revisionsberättelsen. Dock kan framtida händelser eller förhållanden göra att ett bolag och en koncern inte längre kan fortsätta verksamheten.
- utvärderar jag den övergripande presentationen, strukturen och innehållet i årsredovisningen och koncernredovisningen, däribland upplysningarna, och om årsredovisningen och koncernredovisningen återger de underliggande transaktionerna och händelserna på ett sätt som ger en rättvisande bild.
- inhämtar jag tillräckliga och ändamålsenliga revisionsbevis avseende den finansiella informationen för enheterna eller affärsaktiviteterna inom koncernen för att göra ett uttalande avseende koncernredovisningen. Jag ansvarar för styrning, övervakning och utförande av koncernrevisionen. Jag är ensam ansvarig för mina uttalanden.

Jag måste informera styrelsen om bland annat revisionens planerade omfattning och inriktning samt tidpunkten för den. Jag måste också informera om betydelsefulla iakttagelser under revisionen, däribland de eventuella betydande brister i den interna kontrollen som jag identifierat.

Rapport om andra krav enligt lagar och andra författningar

Uttalanden

Utöver min revision av årsredovisningen och koncernredovisningen har jag även utfört en revision av styrelsens förvaltning för J.A Kjellberg & Söner Aktiebolag för räkenskapsåret 2024 samt av förslaget till dispositioner beträffande bolagets vinst eller förlust.

Jag tillstyrker att bolagsstämman disponerar vinsten enligt förslaget i förvaltningsberättelsen och beviljar styrelsens ledamöter ansvarsfrihet för räkenskapsåret.

Grund för uttalanden

Jag har utfört revisionen enligt god revisions sed i Sverige. Mitt ansvar enligt denna beskrivs närmare i avsnittet Revisorns ansvar. Jag är oberoende i förhållande till moderbolaget och koncernen enligt god revisors sed i Sverige och har i övrigt fullgjort mitt yrkesetiska ansvar enligt dessa krav.

Jag anser att de revisionsbevis jag har inhämtat är tillräckliga och ändamålsenliga som grund för mina uttalanden.

Styrelsens ansvar

Det är styrelsen som har ansvaret för förslaget till dispositioner beträffande bolagets vinst eller förlust. Vid förslag till utdelning innefattar detta bland annat en bedömning av om utdelningen är försvarlig med hänsyn till de krav som bolagets och koncernens verksamhetsart, omfattning och risker ställer på storleken av moderbolagets och koncernens egna kapital, konsolideringsbehov, likviditet och ställning i övrigt.

Styrelsen ansvarar för bolagets organisation och förvaltningen av bolagets angelägenheter. Detta innefattar bland annat att fortlöpande bedöma bolagets och koncernens ekonomiska situation och att tillse att bolagets organisation är utformad så att bokföringen, medelsförvaltningen och bolagets ekonomiska angelägenheter i övrigt kontrolleras på ett betryggande sätt.

Revisorns ansvar

Mitt mål beträffande revisionen av förvaltningen, och därmed mitt uttalande om ansvarsfrihet, är att inhämta revisionsbevis för att med en rimlig grad av säkerhet kunna bedöma om någon styrelseledamot i något väsentligt avseende:

- företagit någon åtgärd eller gjort sig skyldig till någon försummelse som kan föranleda ersättningsskyldighet mot bolaget, eller
- på något annat sätt handlat i strid med aktiebolagslagen, årsredovisningslagen eller bolagsordningen.

Mitt mål beträffande revisionen av förslaget till dispositioner av bolagets vinst eller förlust, och därmed mitt uttalande om detta, är att med rimlig grad av säkerhet bedöma om förslaget är förenligt med aktiebolagslagen.

Rimlig säkerhet är en hög grad av säkerhet, men ingen garanti för att en revision som utförs enligt god revisionssed i Sverige alltid kommer att upptäcka åtgärder eller försummelser som kan föranleda ersättningsskyldighet mot bolaget, eller att ett förslag till dispositioner av bolagets vinst eller förlust inte är förenligt med aktiebolagslagen.

Som en del av en revision enligt god revisionssed i Sverige använder jag professionellt omdöme och har en professionellt skeptisk inställning under hela revisionen. Granskningen av förvaltningen och förslaget till dispositioner av bolagets vinst eller förlust grundar sig främst på revisionen av räkenskaperna. Vilka tillkommande granskningsåtgärder som utförs baseras på min professionella bedömning med utgångspunkt i risk och väsentlighet. Det innebär att jag fokuserar granskningen på sådana åtgärder, områden och förhållanden som är väsentliga för verksamheten och där avsteg och överträdelser skulle ha särskild betydelse för bolagets situation. Jag går igenom och prövar fattade beslut, beslutsunderlag, vidtagna åtgärder och andra förhållanden som är relevanta för mitt uttalande om ansvarsfrihet. Som underlag för mitt uttalande om styrelsens förslag till dispositioner beträffande bolagets vinst eller förlust har jag granskat styrelsens motiverade yttrande samt ett urval av underlagen för detta för att kunna bedöma om förslaget är förenligt med aktiebolagslagen.

Göteborg, den dag som framgår av min elektroniska underskrift

Peter Önnheim
Auktoriserad revisor

PENNEO

Signaturerna i detta dokument är juridiskt bindande. Dokumentet är signerat genom Penneo™ för säker digital signering. Tecknarnas identitet har lagrats, och visas nedan.

"Med min signatur bekräftar jag innehållet och alla datum i detta dokumentet."

Nils Gustaf Peter Önnheim

Revisor

Serienummer: 2a49458869cc4c[...]47217521fd1c9

IP: 185.218.xxx.xxx

2025-06-02 18:14:01 UTC



ank=20250707;2025070920468

Penneo dokumentnyckel: D8AAM-99I7W-08180-D8QKW-VPOWH-W65JU

Detta dokument är undertecknat digitalt via [Penneo.com](https://penneo.com). De signerade uppgifternas integritet är validerad med hjälp av ett beräknat hashvärde för originaldokumentet. Alla kryptografiska bevis är inbäddade i denna PDF, vilket säkerställer både autenticitet och möjlighet till framtida validering.

Detta dokument är försett med ett kvalificerat elektroniskt sigill. För mer information om Penneos kvalificerade betrodda tjänster, se <https://eutl.penneo.com>.

Så här verifierar du dokumentets äkthet:

När du öppnar dokumentet i Adobe Reader kan du se att det är certifierat av **Penneo A/S**. Detta bekräftar att dokumentets innehåll förblir oförändrat sedan tidpunkten för undertecknandet. Bevis för de enskilda undertecknarnas digitala signaturer bifogas dokumentet.

De kryptografiska bevisen kan kontrolleras med hjälp av Penneos validator, <https://penneo.com/validator>, eller andra valideringsverktyg för digitala signaturer.