

Årsredovisning

för

Chalmers Studentkårs Restaurang AB

556547-2973

Räkenskapsåret


2021-07-01 – 2022-06-30

Fastställelseintyg

Undertecknad verkställande direktör i Chalmers Studentkårs Restaurang AB intygar att resultaträkningen och balansräkningen i årsredovisningen har fastställts på årsstämman 2022-11-23. Årsstämman beslutade att godkänna styrelsens förslag till resultatdisposition.

Jag intygar också att innehållet i årsredovisningen och revisionsberättelsen stämmer överens med originalen.

Göteborg 2022-11-30



Mikael Hentzen

Årsredovisning
för
Chalmers Studentkårs Restaurang AB

556547-2973

Räkenskapsåret

2021-07-01 – 2022-06-30

Styrelsen och verkställande direktören för Chalmers Studentkårs Restaurang AB avger följande årsredovisning för räkenskapsåret 2021-07-01 – 2022-06-30.

Förvaltningsberättelse

Information om verksamheten

Bolaget är ett helägt dotterbolag till AB Chalmers Studentkårs företagsgrupp, 556187-2895.

Bolaget driver måltids-, reception- och konferensverksamheten på Chalmers två campus Johanneberg och Lindholmen samt restauration på Universeum vid Korsvägen i centrala Göteborg. Bolaget bedriver även detaljhandelsverksamhet under särskilt företagsnamn STORE by Chalmers Studentkår med primär inriktning på studielitteratur, presentartiklar och serviceartiklar.

Under året har Mikael Gyllenhammar varit Styrelseordförande och Marcus Danielsson har varit VD fram tills 2022-04-01, då tillträdde Roger Nordman som tillfällig VD. Från och med 2022-05-25 är Mikael Gyllenhammar VD och Christina Brinck styrelseordförande.

Företaget har sitt säte i Göteborg.

Väsentliga händelser under räkenskapsåret

Verksamheten har under året i perioder haft en kraftigt lägre försäljning inom så gott som samtliga enheter på grund av mindre eller obefintlig efterfrågan som ett direkt resultat av restriktioner och förordningar från myndigheter med anledning av Covid-19. Åtgärder för att reducera risker både på kort och lång sikt har vidtagits, bland annat korttidspermittering och andra statliga stöd, andra kostnadsreducerande åtgärder, omfördelning av resurser, tillfällig reduktion och förändringar i utbud, service och öppethållande.

Verksamheten på Universeum har drabbats av kraftiga förseningar i byggnation som påverkat räkenskapsåret.

VD sedan 2019 har under året lämnat bolaget, där man som effekt av det tillsatt två vice VD som stöd till tillträdande VD.

Väsentliga händelser efter räkenskapsårets slut

Bolaget går in i ett nytt räkenskapsår i ett budgeterat "normalår" där vi utöver tidigare omsättning och verksamhet nu är ett större bolag både omsättningsmässigt, verksamhetsmässigt och utbudsmässigt pga. Universeum.

Så gott som samtliga delar av verksamheten kommer under året ha en verksamhetsgrad och omsättning likt den man hade innan pandemin, på vissa enheter förutsatt att vi rustar upp och konceptförändrar för att möta en förändrad efterfrågan.

Förväntad framtida utveckling samt väsentliga risker och osäkerhetsfaktorer

Företaget har med sin mix i verksamheten en stabil utveckling men med orosmoln och utmaningar som kommer att påverka bolaget såsom inflation, räntehöjningar, råvaru- och materialpriser, globala utmaningar och konjunktursvängningar. En stor del av vår verksamhet riktas mot studenter där inflationen påverkar deras disponibla inkomst. Generellt sett kan vår verksamhet riktad mot privatpersoner att påverkas. Näringslivet i Göteborg väntas fortsatt ha god tillväxt, orosmoln till trots, och offentlig verksamhet samt akademi väntas vara fortsatt stabila vilket förväntar hålla stabilitet i bolaget. Under nästa räkenskapsår kommer vår verksamhet på Universeum vara i fullskalig drift.

Företaget påverkas som skrivet av externa faktorer, där inflation, ränteläge, råvaru- och materialpriser, globala utmaningar och konjunktursvängningar utgör osäkerhetsfaktorer för bolaget både gällande omsättning, vinst och utveckling. Studentens och privatpersonens disponibla inkomst försämras och kopplat till detbeteendeförändringar samt hemarbete/studier vilket kan påverka oss. Vi ser en ökad konkurrens med sedan tidigare kända och nya etableringar i vår geografiska närhet samt etablering av nya tjänster som tangerar våra erbjudanden vilket eventuellt påverkar efterfrågan. Behovet av att möta nya och förändrade krav samt uppdatera vår verksamhet generellt från utbud till kommunikations- och försäljningskanaler kommer att vara stort och utmanande. Dessutom påverkas bolaget av hur Chalmers tekniska högskola agerar framöver avseende campusundervisning, utökning av utbildningar och övrig utveckling.

Hållbarhet- och personalinformation

Bolaget arbetar ständigt med att förbättra hållbarhetsarbetet där man följer Chalmers tekniska högskolas forskning och utveckling inom området samt följer upp miljödiplomering. Under året har bolaget bland annat fokuserat på att etablera samarbeten och processer för att minska matsvinn och på ett förnyat sätt kommunicera detta mot gäst, medarbetare och andra intressenter. Ytterligare steg har även tagits att presentera rätternas koldioxidavtryck där verksamheten på Universeum varit en bidragande faktor för kommunikativt arbete.

Det har under senare delen av verksamhetsåret varit arbetsintensivt att rekrytera personal då bolaget har haft behov att expandera snabbt efter att covid-restriktioner släppts samt en stor förflyttning av nyckelpersoner generellt i bolaget och branschen. Bolaget märker tydligt likt andra branschkollegor att det råder stor brist på personal inom branschen avseende främst utbildade kockar. Personalbristen i branschen förväntas fortsatt vara en utmaning där många utbildningsinitiativ och liknande satsningar nu möter denna utmaning.

| Flerårsöversikt (Tkr) | 2021/22 | 2020/21 | 2019/20 | 2018/19 | 2017/18 |
|-----------------------------------|----------------|----------------|----------------|----------------|----------------|
| Nettoomsättning | 117 992 | 41 063 | 107 542 | 139 681 | 120 542 |
| Resultat efter finansiella poster | 4 573 | -9 434 | -1 221 | 6 819 | 2 732 |
| Balansomslutning | 42 942 | 32 476 | 33 740 | 56 294 | 24 930 |
| Avkastning på eget kap. (%) | 42 | neg | neg | 46 | 44 |
| Soliditet (%) | 25 | 30 | 42 | 26 | 25 |

För definitioner av nyckeltal, se Redovisnings- och värderingsprinciper.

Räkenskapsåret 2017/18 omfattar 18 månader.

Förändring av eget kapital (Tkr)

| | Aktie- kapital | Reserv- fond | Balanserat resultat | Årets resultat | Totalt |
|--|---------------------------|-------------------------|--------------------------------|---------------------------|---------------|
| Belopp vid årets ingång | 200 | 40 | 10 902 | -1 569 | 9 573 |
| Disposition enligt beslut av årets årsstämma: | | | | | |
| Balanseras i ny räkning | | | -1 569 | 1 569 | 0 |
| Årets resultat | | | | 1 093 | 1 093 |
| Belopp vid årets utgång | 200 | 40 | 9 333 | 1 093 | 10 666 |

Förslag till vinstdisposition

Styrelsen föreslår att till förfogande stående vinstmedel (kronor):

| | |
|------------------------|-------------------|
| balanserad vinst | 9 333 094 |
| årets vinst | 1 092 803 |
| | 10 425 897 |
| disponeras så att | |
| i ny räkning överföres | 10 425 897 |
| | 10 425 897 |

Företagets resultat och ställning i övrigt framgår av efterföljande resultat- och balansräkning samt kassaflödesanalys med noter.

2023033010418

Resultaträkning

Tkr

| | Not | 2021-07-01 -2022-06-30 | 2020-07-01 -2021-06-30 |
|--|------|---------------------------|---------------------------|
| Nettoomsättning | 2 | 117 992 | 41 063 |
| Övriga rörelseintäkter | 3, 4 | 9 174 | 17 900 |
| | | 127 166 | 58 963 |
| Rörelsens kostnader | | | |
| Handelsvaror | | -46 996 | -21 411 |
| Övriga externa kostnader | 5, 6 | -30 287 | -19 886 |
| Personalkostnader | 7 | -44 248 | -26 241 |
| Avskrivning av materiella anläggningstillgångar | | -1 092 | -1 015 |
| | | -122 623 | -68 552 |
| Rörelseresultat | | 4 543 | -9 589 |
| Resultat från finansiella poster | | | |
| Övriga ränteintäkter och liknande resultatposter | 8 | 75 | 159 |
| Räntekostnader och liknande resultatposter | 9 | -44 | -4 |
| | | 31 | 155 |
| Resultat efter finansiella poster | | 4 573 | -9 434 |
| Bokslutsdispositioner | 10 | -3 093 | 7 478 |
| Resultat före skatt | | 1 481 | -1 956 |
| Skatt på årets resultat | 11 | -1 | 0 |
| Uppskjuten skatt | | -387 | 387 |
| Årets resultat | | 1 093 | -1 569 |



| Balansräkning | Not | 2022-06-30 | 2021-06-30 |
|--|-----|---------------|---------------|
| Tkr | | | |
| TILLGÅNGAR | | | |
| Anläggningstillgångar | | | |
| <i>Materiella anläggningstillgångar</i> | | | |
| Maskiner och inventarier | 12 | 2 191 | 2 204 |
| | | 2 191 | 2 204 |
| <i>Finansiella anläggningstillgångar</i> | | | |
| Uppskjuten skattefordran | | 0 | 387 |
| | | 0 | 387 |
| Summa anläggningstillgångar | | 2 191 | 2 591 |
| Omsättningstillgångar | | | |
| <i>Varulager m m</i> | | | |
| Färdiga varor och handelsvaror | 13 | 4 932 | 3 897 |
| | | 4 932 | 3 897 |
| <i>Kortfristiga fordringar</i> | | | |
| Kundfordringar externa | | 9 677 | 1 108 |
| Kundfordringar hos koncernföretag | | 15 | 37 |
| Fordringar hos koncernföretag | | 4 535 | 3 716 |
| Aktuella skattefordringar | | 567 | 396 |
| Övriga fordringar | | 1 477 | 7 960 |
| Förutbetalda kostnader och upplupna intäkter | 14 | 4 760 | 5 537 |
| | | 21 031 | 18 754 |
| <i>Kassa och bank</i> | | 14 789 | 7 234 |
| Summa omsättningstillgångar | | 40 751 | 29 885 |
| SUMMA TILLGÅNGAR | | 42 942 | 32 476 |

Balansräkning

Tkr

Not 2022-06-30 2021-06-30

EGET KAPITAL OCH SKULDER

Eget kapital

15, 16

Bundet eget kapital

Aktiekapital

200

200

Reservfond

40

40

240

240

Fritt eget kapital

Balanserad vinst eller förlust

9 333

10 902

Årets resultat

1 093

-1 569

10 426

9 333

Summa eget kapital

10 666

9 573

Obeskattade reserver

17

271

403

Kortfristiga skulder

Leverantörsskulder externa

5 541

5 407

Leverantörsskulder koncernföretag

76

840

Skulder till koncernföretag

3 478

1 429

Aktuella skatteskulder

1

0

Övriga skulder

15 092

6 912

Upplupna kostnader och förutbetalda intäkter

18

7 817

7 911

Summa kortfristiga skulder

32 005

22 499

SUMMA EGET KAPITAL OCH SKULDER

42 942

32 476

Kassaflödesanalys

Tkr

| | Not | 2021-07-01 -2022-06-30 | 2020-07-01 -2021-06-30 |
|---|-----|---------------------------|---------------------------|
| Den löpande verksamheten | | | |
| Resultat efter finansiella poster | | 4 573 | -9 434 |
| Justeringar för poster som inte ingår i kassaflödet | 19 | 1 092 | 1 015 |
| Betald skatt | | -171 | 283 |
| Kassaflöde från den löpande verksamheten före förändring av rörelsekapital | | 5 494 | -8 136 |
| Kassaflöde från förändring av rörelsekapitalet | | | |
| Förändring av varulager och pågående arbete | | -1 035 | 668 |
| Förändring av kundfordringar | | -8 547 | 257 |
| Förändring av kortfristiga fordringar | | 3 216 | -5 324 |
| Förändring av leverantörsskulder | | -631 | 3 280 |
| Förändring av kortfristiga skulder | | 10 136 | -32 |
| Kassaflöde från den löpande verksamheten | | 8 633 | -9 286 |
| Investeringsverksamheten | | | |
| Investeringar i anläggningstillgångar | | -1 078 | -880 |
| Kassaflöde från investeringsverksamheten | | -1 078 | -880 |
| Finansieringsverksamheten | | | |
| Kassaflöde från finansieringsverksamheten | | 0 | 0 |
| Årets kassaflöde | | 7 555 | -10 166 |
| Likvida medel vid årets början | | | |
| Likvida medel vid årets början | | 7 234 | 17 401 |
| Likvida medel vid årets slut | | 14 789 | 7 234 |



Noter

Tkr

Not 1 Redovisnings- och värderingsprinciper

Allmänna upplysningar

Årsredovisningen är upprättad i enlighet med årsredovisningslagen och BFNAR 2012:1 Årsredovisning och koncernredovisning (K3).

Redovisningsprinciperna är oförändrade jämfört med föregående år.

Intäktsredovisning

Intäkter har tagits upp till verkligt värde av vad som erhållits eller kommer att erhållas och redovisas i den omfattning det är sannolikt att de ekonomiska fördelarna kommer att tillgodogöras bolaget och intäkterna kan beräknas på ett tillförlitligt sätt.

Offentliga bidrag

Till följd av pandemin har erhållits omställningsstöd och korttidsstöd vilka har redovisats som övrig rörelseintäkt i den period som bidragen avser under förutsättning att villkoren för bidragen är uppfyllda. Om det har funnits osäkerhet kring uppfyllande av villkor har redovisning skett när slutligt beslut har fattats.

Anläggningstillgångar

Immateriella och materiella anläggningstillgångar redovisas till anskaffningsvärde minskat med ackumulerade avskrivningar enligt plan och eventuella nedskrivningar.

Avskrivning sker linjärt över den förväntade nyttjandeperioden med hänsyn till väsentligt restvärde. Avskrivningar beräknas på ursprungliga anskaffningsvärden ökade med aktiveringar och minskade med utrangeringar och avyttringar. Anläggningstillgångar delas upp på betydande komponenter om skillnaden i förbrukning av dessa bedöms vara väsentlig.

Följande avskrivningsprocent tillämpas:

Maskiner och inventarier 10-33%

Finansiella instrument

Kundfordringar/kortfristiga fordringar

Kundfordringar och kortfristiga fordringar redovisas som omsättningstillgångar till det belopp som förväntas bli inbetalt efter avdrag för individuellt bedömda osäkra fordringar.

Låneskulder och leverantörsskulder

Låneskulder och leverantörsskulder redovisas initialt till anskaffningsvärde efter avdrag för transaktionskostnader. Skiljer sig det redovisade beloppet från det belopp som ska återbetalas vid förfallotidpunkten periodiseras mellanskillnaden som räntekostnad över lånets löptid med hjälp av instrumentets effektivränta. Härigenom överensstämmer vid förfallotidpunkten det redovisade beloppet och det belopp som ska återbetalas.

Leasingavtal

I juridisk person redovisas samtliga leasingavtal som operationella leasingavtal.

Varulager

Varulagret har värderats till det lägsta av dess anskaffningsvärde och dess nettoförsäljningsvärde på balansdagen. Med nettoförsäljningsvärde avses varornas beräknade försäljningspris minskat med försäljningskostnader. Den valda värderingsmetoden innebär att inkurans i varulagret har beaktats.

Inkomstskatter

Total skatt utgörs av aktuell skatt och uppskjuten skatt. Skatter redovisas i resultaträkningen, utom då underliggande transaktion redovisas direkt mot eget kapital varvid tillhörande skatteeffekter redovisas i eget kapital.

Ersättningar till anställda

Ersättningar till anställda avser alla former av ersättningar som företaget lämnar till de anställda. Kortfristiga ersättningar utgörs av bland annat löner, betald semester, betald frånvaro, bonus och ersättning efter avslutad anställning (pension). Kortfristiga ersättningar redovisas som kostnad och en skuld då det finns en legal eller informell förpliktelse att betala ut en ersättning till följd av en tidigare händelse och en tillförlitlig uppskattning av beloppet kan göras.

Offentliga bidrag

Bidrag från staten redovisas till verkligt värde när det är rimligt och säkert att bidraget kommer att erhållas och företaget kommer uppfylla de villkor som är förknippade med bidraget. Bidrag avsedda att täcka investeringar i materiella eller immateriella anläggningstillgångar reducerar tillgångarnas anskaffningsvärden och därmed det avskrivningsbara beloppet.

Koncernbidrag

Erhållna och lämnade koncernbidrag redovisas som bokslutsdispositioner.

Koncernförhållanden


Moderföretag är AB Chalmers Studentkårs Företagsgrupp 556187-2895, med säte i Göteborg.

Av årets försäljning är 1 481 tkr (787 tkr) till koncernbolag, vilket motsvarar 1,2% (1,3%) av total försäljning. Av årets inköp är 6 013 tkr (5 544 tkr) från koncernbolag, vilket motsvarar 7,8% (9,6%) av handelsvaror och övriga externa kostnader.

Kassaflödesanalys

Kassaflödesanalysen upprättas enligt indirekt metod. Det redovisade kassaflödet omfattar endast transaktioner som medfört in- eller utbetalningar.

Som likvida medel klassificerar företaget, förutom kassamedel, disponibla tillgodohavanden hos banker och andra kreditinstitut samt kortfristiga likvida placeringar som är noterade på en marknadsplats och har en kortare löptid än tre månader från anskaffningstidpunkten.



Nyckeltalsdefinitioner

Nettoomsättning

Rörelsens huvudintäkter, fakturerade kostnader, sidointäkter samt intäktskorrigeringar.

Resultat efter finansiella poster

Resultat efter finansiella intäkter och kostnader men före bokslutsdispositioner och skatter.

Balansomslutning

Företagets samlade tillgångar.

Avkastning på eget kap. (%)

Resultat efter finansiella poster i procent av justerat eget kapital (eget kapital och obeskattade reserver med avdrag för uppskjuten skatt).

Soliditet (%)

Justerat eget kapital (eget kapital och obeskattade reserver med avdrag för uppskjuten skatt) i procent av balansomslutning.

Not 2 Nettoomsättningens fördelning

| | 2021-07-01 -2022-06-30 | 2020-07-01 -2021-06-30 |
|--|---------------------------|---------------------------|
| Nettoomsättningen per rörelsegren | | |
| Receptionstjänster | 2 637 | 2 574 |
| Intäkter restaurang och konferens | 98 413 | 23 174 |
| Intäkter servicehandel | 16 032 | 12 921 |
| Övrig nettoomsättning | 910 | 2 395 |
| | 117 992 | 41 063 |

Not 3 Offentliga bidrag

Till följd av pandemin har erhållits omställningsstöd, korttidsstöd och ersättning för sjuklönekostnader vilka har redovisats som övrig rörelseintäkt i den period som bidragen avser under förutsättning att villkoren för bidragen är uppfyllda. Om det har funnits osäkerhet kring uppfyllande av villkor har redovisning skett när slutligt beslut har fattats.

Not 4 Övriga rörelseintäkter

| | 2021-07-01 -2022-06-30 | 2020-07-01 -2021-06-30 |
|------------------------|---------------------------|---------------------------|
| Omställningsstöd | 1 347 | 5 571 |
| Korttidsstöd | 0 | 4 730 |
| Övriga statliga stöd | 217 | 80 |
| Övriga rörelseintäkter | 693 | 1 244 |
| Övriga bidrag | 6 916 | 6 275 |
| | 9 174 | 17 900 |

Not 5 Leasing, som leasetagare

Årets leasingkostnader avseende leasingavtal, uppgår till 15 565 tkr.

Framtida minimileasingavgifter, för icke uppsägningsbara leasingavtal, förfaller till betalning enligt följande:

| | 2021-07-01 -2022-06-30 | 2020-07-01 -2021-06-30 |
|----------------------------------|---------------------------|---------------------------|
| Inom ett år | 16 041 | 16 650 |
| Senare än ett år men inom fem år | 24 283 | 31 709 |
| Senare än fem år | 0 | 0 |
| | 40 324 | 48 359 |

Not 6 Arvode till revisorer

Med revisionsuppdrag avses granskning av årsredovisningen och bokföringen samt styrelsens och verkställande direktörens förvaltning, övriga arbetsuppgifter som det ankommer på bolagets revisor att utföra samt rådgivning eller annat biträde som föranleds av iakttagelser vid sådan granskning eller genomförandet av sådana övriga arbetsuppgifter.

| | 2021-07-01 -2022-06-30 | 2020-07-01 -2021-06-30 |
|---|---------------------------|---------------------------|
| Öhrlings PricewaterhouseCoopers AB | | |
| Revisionsuppdrag | 124 | 125 |
| Revisionsverksamhet utöver revisionsuppdraget | 127 | 399 |
| | 251 | 524 |

2023033010426

Not 7 Anställda och personalkostnader

| | 2021-07-01 -2022-06-30 | 2020-07-01 -2021-06-30 |
|--|---------------------------|---------------------------|
| Medelantalet anställda | | |
| Kvinnor | 48 | 27 |
| Män | 34 | 20 |
| | 82 | 47 |
| Löner och andra ersättningar | | |
| Styrelse och verkställande direktör | 700 | 946 |
| Övriga anställda | 31 675 | 17 558 |
| | 32 376 | 18 505 |
| Sociala kostnader | | |
| Pensionskostnader för styrelse och verkställande direktör | 268 | 141 |
| Pensionskostnader för övriga anställda | 1 536 | 1 062 |
| Övriga sociala avgifter enligt lag och avtal | 9 992 | 5 953 |
| | 11 796 | 7 156 |
| Totala löner, ersättningar, sociala kostnader och pensionskostnader | 44 171 | 25 661 |

Not 8 Övriga ränteintäkter och liknande resultatposter

| | 2021-07-01 -2022-06-30 | 2020-07-01 -2021-06-30 |
|----------------------|---------------------------|---------------------------|
| Övriga ränteintäkter | 11 | 9 |
| Kursdifferenser | 64 | 150 |
| | 75 | 159 |

Not 9 Räntekostnader och liknande resultatposter

| | 2021-07-01 -2022-06-30 | 2020-07-01 -2021-06-30 |
|-----------------------|---------------------------|---------------------------|
| Övriga räntekostnader | -44 | -4 |
| | -44 | -4 |

2023033010427

Not 10 Bokslutsdispositioner

| | 2021-07-01 -2022-06-30 | 2020-07-01 -2021-06-30 |
|------------------------------------|---------------------------|---------------------------|
| Förändring av överavskrivningar | -132 | -81 |
| Erhållna koncernbidrag | 0 | 4 535 |
| Återföring från periodiseringsfond | 0 | 3 024 |
| Lämnade koncernbidrag | 3 225 | 0 |
| | 3 093 | 7 478 |

Not 11 Aktuell och uppskjuten skatt

| | 2021-07-01 -2022-06-30 | 2020-07-01 -2021-06-30 |
|--------------------------------|---------------------------|---------------------------|
| Skatt på årets resultat | | |
| Aktuell skatt | -1 | 0 |
| Uppskjuten skatt | -387 | 387 |
| Totalt redovisad skatt | -388 | 387 |

Avstämning av effektiv skatt

| | 2021-07-01 -2022-06-30 | | 2020-07-01 -2021-06-30 | |
|---|---------------------------|-------------|---------------------------|------------|
| | Procent | Belopp | Procent | Belopp |
| Redovisat resultat före skatt | | 1 481 | | -1 956 |
| Skatt enligt gällande skattesats | 20,60 | -305 | 21,40 | 419 |
| Ej avdragsgilla kostnader | | -68 | | -10 |
| Justering av uppskjuten skatt hänförlig tidigare år | | -14 | | 0 |
| Seahblonränta på periodiseringsfonder | | 0 | | -3 |
| Uppräknat belopp vid återföring av periodiseringsfond | | 0 | | -18 |
| Redovisad effektiv skatt | 26,20 | -388 | 19,76 | 387 |



2023033010428

Not 12 Inventarier, verktyg och installationer

| | 2022-06-30 | 2021-06-30 |
|---|---------------|---------------|
| Ingående anskaffningsvärden | 9 515 | 8 635 |
| Inköp | 1 078 | 880 |
| Försäljningar/utrangeringar | | 0 |
| Utgående ackumulerade anskaffningsvärden | 10 593 | 9 515 |
| Ingående avskrivningar | -7 311 | -6 296 |
| Årets avskrivningar | -1 092 | -1 015 |
| Utgående ackumulerade avskrivningar | -8 402 | -7 311 |
| Utgående redovisat värde | 2 191 | 2 204 |

Not 13 Varulager

| | 2022-06-30 | 2021-06-30 |
|------------------------|--------------|--------------|
| Lager av råvaror | 938 | 476 |
| Lager av färdiga varor | 3 993 | 3 421 |
| | 4 932 | 3 897 |

Not 14 Förutbetalda kostnader och upplupna intäkter

| | 2022-06-30 | 2021-06-30 |
|---|--------------|--------------|
| Förutbetalda hyreskostnader | 3 894 | 4 962 |
| Övriga förutbetalda kostnader och upplupna intäkter | 866 | 575 |
| | 4 760 | 5 537 |

Not 15 Antal aktier och kvotvärde

| Namn | Antal aktier | Kvotvärde |
|----------------|--------------|-----------|
| Antal A-Aktier | 2 000 | 100 |
| | 2 000 | |



Not 16 Disposition av vinst eller förlust

2022-06-30

Förslag till vinstdisposition

Styrelsen föreslår att till förfogande stående vinstmedel:

| | |
|------------------|---------------|
| balanserad vinst | 9 333 |
| årets vinst | 1 093 |
| | 10 426 |

| | |
|------------------------|---------------|
| disponeras så att | |
| i ny räkning överföres | 10 426 |
| | 10 426 |

Not 17 Obeskattade reserver

2022-06-30

2021-06-30

| | | |
|--------------------------------|------------|------------|
| Akkumulerade överavskrivningar | 271 | 403 |
| | 271 | 403 |

| | | |
|---|---|---|
| Skatteeffekt av schablonränta på periodiseringsfond | 0 | 3 |
|---|---|---|

Not 18 Upplupna kostnader och förutbetalda intäkter

2022-06-30

2021-06-30

| | | |
|---|--------------|--------------|
| Upplupna löner | 266 | 2 |
| Upplupna semesterlöner | 3 473 | 3 325 |
| Upplupna lagstadgade sociala och andra avgifter | 1 171 | 1 045 |
| Beräknad upplupen särskild löneskatt på pensionskostnader | 735 | 767 |
| Förutbetalt bidrag | 1 573 | 1 578 |
| Övriga upplupna kostnader och förutbetalda intäkter | 599 | 1 192 |
| | 7 817 | 7 911 |

Not 19 Justering för poster som inte ingår i kassaflödet

2022-06-30

2021-06-30

| | | |
|---|--------------|--------------|
| Avskrivningar av materiella anläggningstillgångar | 1 092 | 1 015 |
| | 1 092 | 1 015 |

Not 20 Väsentliga händelser efter räkenskapsårets slut

Bolaget går in i ett nytt räkenskapsår i ett budgeterat "normalår" där vi utöver tidigare omsättning och verksamhet nu är ett större bolag både omsättningsmässigt, verksamhetsmässigt och utbudsmässigt pga. Universeum.

Så gott som samtliga delar av verksamheten kommer under året ha en verksamhetsgrad och omsättning likt den man hade innan pandemin, på vissa enheter förutsatt att vi rustar upp och konceptförändrar för att möta en förändrad efterfrågan.

2023033010430



2023033010431

Göteborg den dag som framgår av min elektroniska signatur.

Christina Brinck
Ordförande

Anna Lundgren

Hugo Carlén

Jesper Stensson

Sara Larsson

Shahrooz Forouhan

Johan Bademo

Hanna Blomdahl

Lovisa Eriksson

Alvin Leimo

Annika Ölme

Mikael Gyllenhammar
Verkställande direktör



Vår revisionsberättelse har lämnats den dag som framgår av min elektroniska signatur.

Öhrlings PricewaterhouseCoopers AB

Gunilla Lönnbratt
Auktoriserad revisor

2023033010432



Verifikat

Transaktion 09222115557481103412

Dokument


Chalmers Studentkårs Restaurang AB 210701-220630
Huvuddokument
19 sidor
Startades 2022-11-09 11:18:09 CET (+0100) av Hippoly
(H)
Färdigställt 2022-11-16 07:56:49 CET (+0100)

Initierare

Hippoly (H)
Hippoly
scribe@hippoly.com

Signerande parter

Johan Bademo (JB)
bademo@student.chalmers.se




Namnet som returnerades från svenskt BankID var
"JOHAN BADEMO"
Signerade 2022-11-09 11:23:22 CET (+0100)

Gunilla Lönnbratt (GL)
gunilla.loennbratt@pwc.com



Namnet som returnerades från svenskt BankID var
"Gunilla Fredrika Lönnbratt"
Signerade 2022-11-16 07:56:49 CET (+0100)

Christina Brinck (CB)
christina_brinck@hotmail.com



Namnet som returnerades från svenskt BankID var
"CHRISTINA BRINCK"
Signerade 2022-11-10 07:27:24 CET (+0100)

Lovisa Eriksson (LE)
lovisaa.eriksson98@gmail.com



Namnet som returnerades från svenskt BankID var
"LOVISA ERIKSSON"
Signerade 2022-11-09 20:36:37 CET (+0100)

Annika Ölme (AÖ)
annika.olme@gmail.com

Anna Lundgren (AL)
anna.lundgren@chalmers.se



A handwritten signature in the bottom right corner of the page.

Verifikat

Transaktion 09222115557481103412

2023033010434



Namnet som returnerades från svenskt BankID var
"ANNIKA ÖLME"
Signerade 2022-11-09 15:01:33 CET (+0100)




Namnet som returnerades från svenskt BankID var
"ANNA LUNDGREN"
Signerade 2022-11-15 10:00:37 CET (+0100)

Jesper Stensson (JS)
jesperstensson97@gmail.com




Namnet som returnerades från svenskt BankID var
"Jesper Stensson"
Signerade 2022-11-15 09:16:40 CET (+0100)

Shahrooz Forouhan (SF)
shahrooz_cena@hotmail.com



Namnet som returnerades från svenskt BankID var
"SHAHROOZ FOROUHAN"
Signerade 2022-11-09 11:48:12 CET (+0100)

Mikael Gyllenhammar (MG)
mikael.gyllenhammar@chalmersstudentkar.se



Namnet som returnerades från svenskt BankID var
"MIKAEL GYLLENHAMMAR"
Signerade 2022-11-10 12:34:38 CET (+0100)

Hugo Carlén (HC)
hugo.carlen@skf.com



Namnet som returnerades från svenskt BankID var
"HUGO CARLÉN"
Signerade 2022-11-09 11:21:15 CET (+0100)

Hanna Eva Margareta Blomdahl (HEMB)
hanna.blomdahl@lindholmen.se



Namnet som returnerades från svenskt BankID var
"Hanna Eva Margareta Blomdahl"
Signerade 2022-11-09 11:22:45 CET (+0100)

Alvin Erik Antero Leimo (AEAL)
leimo@student.chalmers.se



Namnet som returnerades från svenskt BankID var "Alvin Erik Antero Leimo"
Signerade 2022-11-09 23:56:03 CET (+0100)



Verifikat

Transaktion 09222115557481103412

Sara Johanna Larsson (S JL)
97saralarsson@gmail.com




Namnet som returnerades från svenskt BankID var "Sara Johanna Larsson"

Signerade 2022-11-15 09:08:54 CET (+0100)

Detta verifikat är utfärdat av Scrive. Information i kursiv stil är säkert verifierad av Scrive. Se de dolda bilagorna för mer information/bevis om detta dokument. Använd en PDF-läsare som t ex Adobe Reader som kan visa dolda bilagor för att se bilagorna. Observera att om dokumentet skrivs ut kan inte integriteten i papperskopian bevisas enligt nedan och att en vanlig papperutskrift saknar innehållet i de dolda bilagorna. Den digitala signaturen (elektroniska förseglingen) säkerställer att integriteten av detta dokument, inklusive de dolda bilagorna, kan bevisas matematiskt och oberoende av Scrive. För er bekvämlighet tillhandahåller Scrive även en tjänst för att kontrollera dokumentets integritet automatiskt på: <https://scrive.com/verify>



A handwritten signature in black ink, appearing to be 'S JL'.



Revisionsberättelse

Till bolagsstämman i Chalmers Studentkårs Restaurang AB, org.nr 556547-2973

Rapport om årsredovisningen

Uttalanden

Vi har utfört en revision av årsredovisningen för Chalmers Studentkårs Restaurang AB för räkenskapsåret 1 juli 2021 till 30 juni 2022.

Enligt vår uppfattning har årsredovisningen upprättats i enlighet med årsredovisningslagen och ger en i alla väsentliga avseenden rättvisande bild av Chalmers Studentkårs Restaurang ABs finansiella ställning per den 30 juni 2022 och av dess finansiella resultat och kassaflöde för året enligt årsredovisningslagen. Förvaltningsberättelsen är förenlig med årsredovisningens övriga delar.

Vi tillstyrker därför att bolagsstämman fastställer resultaträkningen och balansräkningen för Chalmers Studentkårs Restaurang AB.

Grund för uttalanden

Vi har utfört revisionen enligt International Standards on Auditing (ISA) och god revisionssed i Sverige. Vårt ansvar enligt dessa standarder beskrivs närmare i avsnittet Revisorns ansvar. Vi är oberoende i förhållande till Chalmers Studentkårs Restaurang AB enligt god revisorssed i Sverige och har i övrigt fullgjort vårt yrkesetiska ansvar enligt dessa krav.

Vi anser att de revisionsbevis vi har inhämtat är tillräckliga och ändamålsenliga som grund för våra uttalanden.

Styrelsens och verkställande direktörens ansvar

Det är styrelsen och verkställande direktören som har ansvaret för att årsredovisningen upprättas och att den ger en rättvisande bild enligt årsredovisningslagen. Styrelsen och verkställande direktören ansvarar även för den interna kontroll som de bedömer är nödvändig för att upprätta en årsredovisning som inte innehåller några väsentliga felaktigheter, vare sig dessa beror på oegentligheter eller misstag.

Vid upprättandet av årsredovisningen ansvarar styrelsen och verkställande direktören för bedömningen av bolagets förmåga att fortsätta verksamheten. De upplyser, när så är tillämpligt, om förhållanden som kan påverka förmågan att fortsätta verksamheten och att använda antagandet om fortsatt drift. Antagandet om fortsatt drift tillämpas dock inte om styrelsen och verkställande direktören avser att likvidera bolaget, upphöra med verksamheten eller inte har något realistiskt alternativ till att göra något av detta.

Revisorns ansvar

Våra mål är att uppnå en rimlig grad av säkerhet om huruvida årsredovisningen som helhet inte innehåller några väsentliga felaktigheter, vare sig dessa beror på oegentligheter eller misstag, och att lämna en revisionsberättelse som innehåller våra uttalanden. Rimlig säkerhet är en hög grad av säkerhet, men är ingen garanti för att en revision som utförs enligt ISA och god revisionssed i Sverige alltid kommer att upptäcka en väsentlig felaktighet om en sådan finns. Felaktigheter kan uppstå på grund av oegentligheter eller misstag och anses vara väsentliga om de enskilt eller tillsammans rimligen kan förväntas påverka de ekonomiska beslut som användare fattar med grund i årsredovisningen.

En ytterligare beskrivning av vårt ansvar för revisionen av årsredovisningen finns på Revisorsinspektionens webbplats: www.revisorsinspektionen.se/revisornsansvar. Denna beskrivning är en del av revisionsberättelsen.



Rapport om andra krav enligt lagar och andra författningar

Uttalanden

Utöver vår revision av årsredovisningen har vi även utfört en revision av styrelsens och verkställande direktörens förvaltning för Chalmers Studentkårs Restaurang AB för räkenskapsåret 1 juli 2021 till 30 juni 2022 samt av förslaget till dispositioner beträffande bolagets vinst eller förlust.

Vi tillstyrker att bolagsstämman disponerar vinsten enligt förslaget i förvaltningsberättelsen och beviljar styrelsens ledamöter och verkställande direktören ansvarsfrihet för räkenskapsåret.

Grund för uttalanden

Vi har utfört revisionen enligt god revisionssed i Sverige. Vårt ansvar enligt denna beskrivs närmare i avsnittet Revisorns ansvar. Vi är oberoende i förhållande till Chalmers Studentkårs Restaurang AB enligt god revisorssed i Sverige och har i övrigt fullgjort vårt yrkesetiska ansvar enligt dessa krav.

Vi anser att de revisionsbevis vi har inhämtat är tillräckliga och ändamålsenliga som grund för våra uttalanden.

Styrelsens och verkställande direktörens ansvar

Det är styrelsen som har ansvaret för förslaget till dispositioner beträffande bolagets vinst eller förlust. Vid förslag till utdelning innefattar detta bland annat en bedömning av om utdelningen är försvarlig med hänsyn till de krav som bolagets verksamhetsart, omfattning och risker ställer på storleken av bolagets egna kapital, konsolideringsbehov, likviditet och ställning i övrigt.

Styrelsen ansvarar för bolagets organisation och förvaltningen av bolagets angelägenheter. Detta innefattar bland annat att fortlöpande bedöma bolagets ekonomiska situation, och att tillse att bolagets organisation är utformad så att bokföringen, medelsförvaltningen och bolagets ekonomiska angelägenheter i övrigt kontrolleras på ett betryggande sätt. Den verkställande direktören ska sköta den löpande förvaltningen enligt styrelsens riktlinjer och anvisningar och bland annat vidta de åtgärder som är nödvändiga för att bolagets bokföring ska fullgöras i överensstämmelse med lag och för att medelsförvaltningen ska skötas på ett betryggande sätt.

Revisorns ansvar

Vårt mål beträffande revisionen av förvaltningen, och därmed vårt uttalande om ansvarsfrihet, är att inhämta revisionsbevis för att med en rimlig grad av säkerhet kunna bedöma om någon styrelseledamot eller verkställande direktören i något väsentligt avseende:

- företagit någon åtgärd eller gjort sig skyldig till någon försummelse som kan föranleda ersättningskyldighet mot bolaget
- på något annat sätt handlat i strid med aktiebolagslagen, årsredovisningslagen eller bolagsordningen.

Vårt mål beträffande revisionen av förslaget till dispositioner av bolagets vinst eller förlust, och därmed vårt uttalande om detta, är att med rimlig grad av säkerhet bedöma om förslaget är förenligt med aktiebolagslagen.

Rimlig säkerhet är en hög grad av säkerhet, men ingen garanti för att en revision som utförs enligt god revisionssed i Sverige alltid kommer att upptäcka åtgärder eller försummelser som kan föranleda ersättningskyldighet mot bolaget, eller att ett förslag till dispositioner av bolagets vinst eller förlust inte är förenligt med aktiebolagslagen.

En ytterligare beskrivning av vårt ansvar för revisionen av förvaltningen finns på Revisorsinspektionens webbplats: www.revisorsinspektionen.se/revisornsansvar. Denna beskrivning är en del av revisionsberättelsen.

Göteborg den dag som framgår av vår elektroniska signatur

Öhrlings PricewaterhouseCoopers AB

Gunilla Lönnbratt
Auktoriserad revisor

Deltagare

ÖHRLINGS PRICEWATERHOUSECOOPERS AB 556029-6740 Sverige

Signerat med Svenskt BankID

2022-11-16 06:59:04 UTC

Namn returnerat från Svenskt BankID: Gunilla Fredrika Lönnbratt

Datum

Gunilla Lönnbratt

Leveranskanal: E-post

2023033010438



2023033010439

Till bolagsverket

Ärende komplett: Årsredovisning inkl. revisionsberättelse

Utifrån samtal med er på telefon idag den 28 mars 2023 sänds härmed en komplett handling som skall bytas ut mot den nuvarande. Bristen är att revisionsberättelsen saknas i den nuvarande. Detta uppdagades via att företagets rating drastiskt förändrats trots ett godtagbart resultat.

Då vi eller ni inte vet anledning till att revisionsberättelsen inte kommit med i handlingarna då bolagets årsredovisning registrerades, sänds härmed en helt komplett handling in.

Vid frågor vänligen kontakta mig omgående.

Tack på förhand

Med vänliga hälsningar



Mikael Gyllenhammar

VD

Chalmers studentkår Restaurang AB

0708-38 14 64 eller 031-772 39 05

Bilaga: Årsredovisning för 2021-0701-2022-06-30 med revisionsberättelse

