

Årsredovisning för
MJ Service Agency AB

559306-2291

Räkenskapsåret
2022-01-01 - 2022-12-31

Innehållsförteckning:

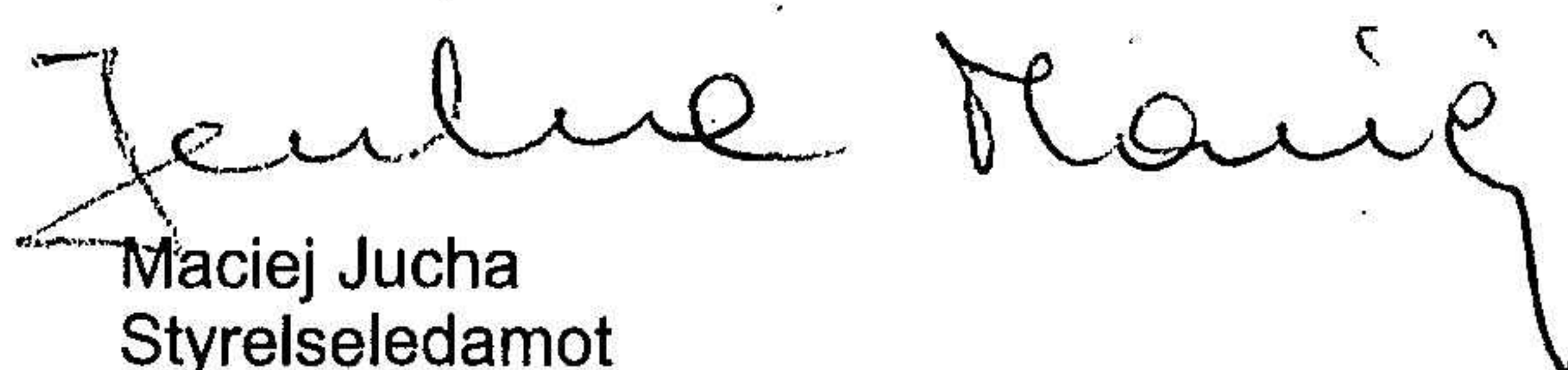
Sida

Förvaltningsberättelse	1
Resultaträkning	2
Balansräkning	3-4
Noter	5
Underskrifter	6

Fastställelseintyg

Undertecknad styrelseledamot i MJ Service Agency AB intygar härmed dels att denna kopia av årsredovisningen överensstämmer med originalet, dels att resultat- och balansräkningen fastställts på årsstämma 2023-04-21. Stämman beslutade också att godkänna styrelsens förslag till resultatdisposition.

Stockholm, 2023-04-21


Maciej Jucha
Styrelseledamot

Förvaltningsberättelse

Styrelsen för MJ Service Agency AB, 559306-2291, får härmed avge årsredovisning för räkenskapsåret 2022.

Verksamheten

Allmänt om verksamheten

Företaget med säte i Stockholms län, Stockholm kommun registrerades år 2020 och utför sedan dess elektroniska installationer och arbetar med elektroniska tjänster, uthyr personal och utför tjänster i byggverksamhet, specialiserad bygg- och anläggningsverksamhet.

Flerårsöversikt

	2022	Belopp i kr 2021/2021
Nettoomsättning	29 248 990	40 952 333
Resultat efter finansiella poster	2 335 183	4 660 116
Soliditet, %	37	30

Nettoomsättningen har minskat 28,57% jämfört med föregående år. Minskningen beror på betydligt mindre orderingsgång.

Förändringar i eget kapital

	Aktie- kapital	Reserv- fond	Fritt eget kapital
Vid årets början	25 000		3 658 147
<i>Disposition enl årsstämmobeslut</i>			
Utdelning			-3 000 000
Årets resultat			1 872 571
Vid årets slut	25 000		2 530 718

Resultatdisposition

	Belopp i kr
Styrelsen föreslår att fritt eget kapital, kronor 2 530 718 disponeras enligt följande:	
balanserat resultat	658 147
årets resultat	1 872 571
Totalt	2 530 718
disponeras för	
balanseras i ny räkning	2 530 718
Summa	2 530 718

Resultaträkning

<i>Belopp i kr</i>	<i>Not</i>	<i>2022-01-01- 2022-12-31</i>	<i>2021-03-09- 2021-12-31</i>
Rörelseintäkter, lagerförändring m.m.			
Nettoomsättning		29 248 990	40 952 333
Övriga rörelseintäkter		290 022	-58 501
Summa rörelseintäkter, lagerförändring m.m.		29 539 012	40 893 832
Rörelsekostnader			
Råvaror och förnödenheter		-	-10 133
Övriga externa kostnader		-5 594 217	-9 067 657
Personalkostnader	2	-21 421 272	-27 139 354
Övriga rörelsekostnader		-96 052	-6 544
Summa rörelsekostnader		-27 111 541	-36 223 688
Rörelseresultat		2 427 471	4 670 144
Finansiella poster			
Räntekostnader och liknande resultatposter	3	-92 288	-10 028
Summa finansiella poster		-92 288	-10 028
Resultat efter finansiella poster		2 335 183	4 660 116
Bokslutsdispositioner			
Resultat före skatt		2 335 183	4 660 116
Skatter			
Skatt på årets resultat		-462 612	-1 001 969
Årets resultat		1 872 571	3 658 147

2023051220623

Balansräkning

<i>Belopp i kr</i>	<i>Not</i>	<i>2022-12-31</i>	<i>2021-12-31</i>
TILLGÅNGAR			
Anläggningstillgångar			
Finansiella anläggningstillgångar			
Andra långfristiga fordringar		105 944	130 244
Summa finansiella anläggningstillgångar		105 944	130 244
Summa anläggningstillgångar		105 944	130 244
Omsättningstillgångar			
Kortfristiga fordringar			
Kundfordringar		6 816 517	8 296 246
Övriga fordringar		-140 038	529 642
Förutbetalda kostnader och upplupna intäkter		134 710	80 578
Summa kortfristiga fordringar		6 811 189	8 906 466
Kassa och bank			
Kassa och bank		25 029	3 288 487
Summa kassa och bank		25 029	3 288 487
Summa omsättningstillgångar		6 836 218	12 194 953
SUMMA TILLGÅNGAR		6 942 162	12 325 197

2023051220624

Balansräkning

<i>Belopp i kr</i>	<i>Not</i>	<i>2022-12-31</i>	<i>2021-12-31</i>
EGET KAPITAL OCH SKULDER			
<i>Eget kapital</i>			
<i>Bundet eget kapital</i>			
Aktiekapital		25 000	25 000
Summa bundet eget kapital		25 000	25 000
<i>Fritt eget kapital</i>			
Balanserat resultat		658 147	-
Årets resultat		1 872 571	3 658 147
Summa fritt eget kapital		2 530 718	3 658 147
Summa eget kapital		2 555 718	3 683 147
<i>Kortfristiga skulder</i>			
Förskott från kunder		-	30 138
Leverantörsskulder		289 117	4 174 581
Skatteskulder		925 794	956 910
Övriga skulder		1 357 704	3 388 697
Upplupna kostnader och förutbetalda intäkter		1 813 829	91 724
Summa kortfristiga skulder		4 386 444	8 642 050
SUMMA EGET KAPITAL OCH SKULDER		6 942 162	12 325 197

Noter

Belopp i kr om inget annat anges.

Not 1 Redovisningsprinciper

Årsredovisningen upprättas i enlighet med BFNAR 2016:10 Årsredovisning i mindre företag.

Not 2 Personal

Personal

	2022-01-01- 2022-12-31	2021-03-09- 2021-12-31
Medelantalet anställda	32	48
Summa	32	48

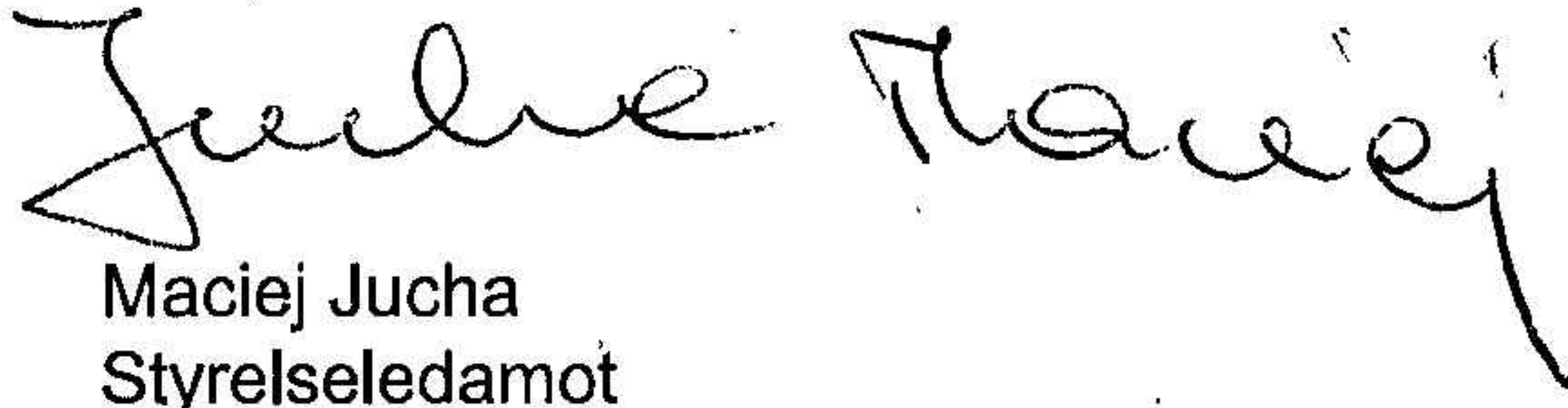
Not 3 Räntekostnader och liknande resultatposter

	2022-01-01- 2022-12-31	2021-03-09- 2021-12-31
Räntekostnader, övriga	92 288	10 028
Summa	92 288	10 028

2023051220626


Underskrifter

Stockholm, 2023-04-21

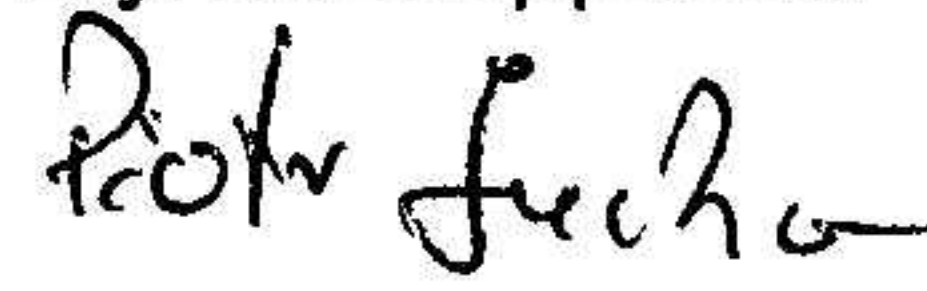


Maciej Jucha
Styrelseledamot

Arkadiusz Jucha
Styrelsesuppleant



Piotr Jucha
Styrelsesuppleant



2023051220627