

MATSMART IN SCANDINAVIA AB

Org.nr 556901-6354

2023071141164

FINANSIELLA RAPPORTER

2022

Styrelsen och verkställande direktören för Matsmart in Scandinavia AB får härmed avge årsredovisning och koncernredovisning för räkenskapsåret 2022-01-01 -- 2022-12-31.

Årsredovisningen omfattar

| | |
|-------|--|
| Sid 2 | FÖRVALTNINGSBERÄTTELSE |
| Sid 4 | RESULTATRÄKNINGAR |
| Sid 5 | BALANSRÄKNINGAR |
| Sid 7 | FÖRÄNDRINGAR I EGET KAPITAL |
| Sid 8 | KASSAFLÖDESANALYSER |
| Sid 9 | REDOVISNINGSPRINCIPER OCH NOTER |

Undertecknad styrelseledamot i Matsmart in Scandinavia AB intygar härmed, dels att denna kopia av årsredovisningen överensstämmer med originalet, dels att resultat- och balansräkningen samt koncernresultat- och koncernbalansräkningen fastställts på årsstämman den 2023-06-30. Årsstämman beslöt godkänna styrelsens förslag till vinstdisposition i moderbolaget.

Stockholm 2023-07-06


Karl Andersson

MATSMART IN SCANDINAVIA AB

Org.nr 556901-6354

2023071141165

FINANSIELLA RAPPORTER

2022

Styrelsen och verkställande direktören för Matsmart in Scandinavia AB får härmed avge årsredovisning och koncernredovisning för räkenskapsåret 2022-01-01 -- 2022-12-31.

Årsredovisningen omfattar

| | |
|-------|--|
| Sid 2 | FÖRVALTNINGSBERÄTTELSE |
| Sid 4 | RESULTATRÄKNINGAR |
| Sid 5 | BALANSRÄKNINGAR |
| Sid 7 | FÖRÄNDRINGAR I EGET KAPITAL |
| Sid 8 | KASSAFLÖDESANALYSER |
| Sid 9 | REDOVISNINGSPRINCIPER OCH NOTER |

MATSMART IN SCANDINAVIA AB

Org.nr 556901-6354

FÖRVALTNINGSBERÄTTELSE

Om inte annat anges redovisas alla belopp i svenska kronor (kr).

Verksamhetens art och inriktning

Matsmart - eller Motatos som bolaget kallas på marknaderna utanför Sverige och Finland - startade sin verksamhet under räkenskapsåret 2013 och är en europeisk mat- och e-handel som säljer livsmedel och konsumentprodukter via internet.

Bolaget fokuserar på försäljning av varor som är av god kvalitet, men som av olika skäl riskerar att slängas av producenter eller grossister på grund av exempelvis korta bäst-före datum, säsongbetonade varor eller felaktiga förpackningar. Genom att återcirkulera varor som riskerar att kastas har e-handeln en affärsmodell som linjerar helt med det globala hållbarhetsmålet 12.3: att världens matsvinn ska halveras till 2030 - och bolaget bidrar därmed även till en hållbar reformering av det globala matsystemet.

Under 2022 var Matsmart verksamt i Sverige, Danmark, Finland, Tyskland och Storbritannien, och bolaget har sitt säte i Stockholm.

Ägarförhållanden

Edastra Venture Capital AB, Northzone VII L.P. och SEB Alternative Assets S.A äger mer än 10% av bolaget, övriga ägare innehar mindre än 10%.

Väsentliga händelser under räkenskapsåret

Under 2022 har bolaget fortsatt att investera i tillväxt, främst på sina marknader utanför Norden där verksamheten i både Tyskland och Storbritannien har visat signifikant omsättningsökning med en god kundtillströmning. För de nordiska verksamheterna har mer insatser koncentrerats på lönsamhet och marginalförbättringar. I mars 2022 invigdes ett nytt klimatsmart och automatiserat lager som täcker de nordiska länderna, vilket har varit en viktig byggsten för marginalförbättringar under 2022 - men också en grundläggande förutsättning för verksamhetens fortsatta och långsiktiga lönsamhet.

I september 2022 stängde bolaget en finansieringsrunda på 400 mkr. Kaptialanskaffningen leddes av SEB Private Equity och Exor Capital. Totalt har bolaget därmed tagit in 1,35 mdkr i finansiering. Kapitalet kommer att användas till att fortsätta driva bolagets strategi att bidra till mer hållbara matsystem, samt att säkra upp de investeringar som behöver göras för att e-handeln ska bli långsiktigt lönsam.

Under 2022 återcirkulerades över 25 000 ton mat- och konsumentprodukter på alla fem marknaderna vilket i sin tur resulterade i nettobesparingar på 19 766 tCO₂e. Matsmarts negativa Scope 1-3-utsläpp uppgick till drygt 4 500 tCO₂e. Dessa ökade med närmare 300 procent under 2022, främst till följd av installationer av solpaneler och automatiseringsutrustning på det nordiska lagret. Därmed blev den positiva nettoeffekten hela 15 245 tCO₂e, vilket är en ökning med 934 tCO₂e jämfört med 2021.

2023071141166

MATSMART IN SCANDINAVIA AB

Org.nr 556901-6354

FÖRVALTNINGSBERÄTTELSE*Förväntad framtida utveckling samt risker och osäkerhetsfaktorer*

Koncernen fortsätter ha stark tillväxt, vilket är i linje med förväntan. Investeringar i nya marknader och marknadsföringsåtgärder för att driva expansion innebär att bolaget fortsätter att gå med förlust. Styrelsen vidtar nödvändiga åtgärder som säkerställer att bolaget levererar på tillväxt- och lönsamhetsmål samt har en sund finansiell ställning.

*Flerårsjämförelse ***Koncernen*

| | | 2022 | 2021 | 2020 | 2019 | 2018 |
|-----------------------------------|-----|----------|----------|---------|---------|---------|
| Nettoomsättning | tkr | 888 782 | 721 993 | 493 031 | 370 927 | 274 049 |
| Resultat efter finansiella poster | tkr | -422 043 | -186 492 | -91 677 | -97 631 | -64 561 |
| Balansomslutning | tkr | 540 324 | 513 127 | 87 856 | 160 299 | 69 059 |
| Soliditet | % | 74,2% | 80,5% | 18,0% | 68,0% | 33,0% |

Moderbolaget

| | | 2022 | 2021 | 2020 | 2019 | 2018 |
|-----------------------------------|-----|----------|----------|---------|---------|---------|
| Nettoomsättning | tkr | 558 528 | 516 345 | 437 977 | 354 601 | 263 938 |
| Resultat efter finansiella poster | tkr | -417 623 | -188 220 | -91 612 | -96 775 | -68 234 |
| Balansomslutning | tkr | 681 627 | 565 098 | 104 536 | 66 832 | 70 599 |
| Soliditet | % | 58,0% | 73,3% | 19,0% | 69,0% | 35,0% |

* För definitioner av nyckeltal, se not.

| Resultatdisposition | KR |
|--|--------------------|
| Från föregående år balanserad vinst | 413 835 695 |
| Överkursfond vid nyemission | 398 880 069 |
| Årets förlust | -417 623 184 |
| Vinstmedel till förfogande | 395 092 580 |
| <i>Styrelsens förslag till disposition</i> | |
| Balanseras i ny räkning | 395 092 580 |
| Summa | 395 092 580 |

MATSMART IN SCANDINAVIA AB

Org.nr 556901-6354

RESULTATRÄKNINGAR

| KR | Not | Koncernen | | Moderbolaget | |
|--|------|----------------------------|----------------------------|----------------------------|----------------------------|
| | | 2022-01-01 --2022-12-31 | 2021-01-01 --2021-12-31 | 2022-01-01 --2022-12-31 | 2021-01-01 --2021-12-31 |
| Rörelsens intäkter m.m. | | | | | |
| Nettoomsättning | 3 | 888 781 999 | 721 993 262 | 558 528 492 | 516 344 539 |
| Övriga rörelseintäkter | 4 | 11 779 243 | 21 018 161 | 11 096 529 | 20 610 457 |
| | | 900 561 242 | 743 011 423 | 569 625 021 | 536 954 996 |
| Rörelsens kostnader | | | | | |
| Handelsvaror | | -586 505 129 | -454 350 797 | -304 087 747 | -276 886 964 |
| Övriga externa kostnader | 5, 6 | -559 956 265 | -348 088 372 | -553 398 877 | -332 274 877 |
| Personalkostnader | 7 | -142 773 229 | -108 285 147 | -121 659 792 | -98 580 675 |
| Avskrivningar av materiella och immateriella anläggningstillgångar | | -5 049 265 | -1 189 454 | -4 582 122 | -1 121 432 |
| Övriga rörelsekostnader | | -29 357 870 | -17 104 748 | -4 771 307 | -16 285 373 |
| | | -1 323 641 758 | -929 018 518 | -988 499 845 | -725 149 321 |
| Rörelseresultat | | -423 080 516 | -186 007 095 | -418 874 824 | -188 194 325 |
| Resultat från finansiella poster | | | | | |
| Ränteintäkter och liknande | 8 | 1 273 604 | 0 | 1 272 938 | 0 |
| Räntekostnader och liknande | 9 | -236 489 | -484 476 | -21 298 | -25 606 |
| | | 1 037 115 | -484 476 | 1 251 640 | -25 606 |
| Resultat efter finansiella poster | | -422 043 401 | -186 491 571 | -417 623 184 | -188 219 931 |
| Skatt på årets resultat | 10 | -212 154 | -353 052 | 0 | 0 |
| Årets resultat | | -422 255 555 | -186 844 623 | -417 623 184 | -188 219 931 |
| Hänförligt till: | | | | | |
| Moderföretagets aktieägare | | -422 255 555 | -186 844 623 | | |
| Årets resultat | | -422 255 555 | -186 844 623 | | |

2023071141168

MATSMART IN SCANDINAVIA AB

Org.nr 556901-6354

BALANSRÄKNINGAR

| KR | Not | Koncernen | | Moderbolaget | |
|--|-----|--------------------|--------------------|--------------------|--------------------|
| | | 2022-12-31 | 2021-12-31 | 2022-12-31 | 2021-12-31 |
| Tillgångar | | | | | |
| Anläggningstillgångar | | | | | |
| <i>Immateriella anläggningstillgångar</i> | | | | | |
| Balanserade utvecklingsarbeten och liknande | 11 | 1 490 470 | 0 | 1 490 470 | 0 |
| Koncessioner, patent, licenser, varumärken samt liknande rättigheter | 12 | 0 | 378 258 | 0 | 378 258 |
| | | 1 490 470 | 378 258 | 1 490 470 | 378 258 |
| <i>Materiella anläggningstillgångar</i> | | | | | |
| Maskiner och andra tekniska anläggningar | 13 | 6 233 239 | 0 | 0 | 0 |
| Inventarier, verktyg och installationer | 14 | 53 335 743 | 45 481 374 | 53 161 196 | 45 265 305 |
| | | 59 568 982 | 45 481 374 | 53 161 196 | 45 265 305 |
| <i>Finansiella anläggningstillgångar</i> | | | | | |
| Andelar i koncernföretag | 15 | | | 157 961 021 | 102 961 021 |
| Andra långfristiga fordringar | 16 | 9 535 879 | 1 362 872 | 9 535 879 | 1 299 313 |
| | | 9 535 879 | 1 362 872 | 167 496 900 | 104 260 334 |
| Summa anläggningstillgångar | | 70 595 331 | 47 222 504 | 222 148 566 | 149 903 897 |
| Omsättningstillgångar | | | | | |
| <i>Varulager m.m.</i> | | | | | |
| Färdiga varor och handelsvaror | | 117 583 452 | 81 846 826 | 65 143 226 | 47 942 013 |
| Förskott till leverantörer | | 1 046 060 | 0 | 0 | 0 |
| | | 118 629 512 | 81 846 826 | 65 143 226 | 47 942 013 |
| <i>Kortfristiga fordringar</i> | | | | | |
| Kundfordringar | | 2 930 521 | 5 855 287 | 2 644 268 | 4 740 106 |
| Fordringar hos koncernföretag | | 0 | 0 | 108 577 558 | 20 860 074 |
| Övriga fordringar | | 23 963 936 | 27 495 095 | 5 787 415 | 17 475 838 |
| Förutbetalda kostnader och upplupna intäkter | 17 | 25 167 463 | 23 341 371 | 25 064 646 | 20 207 966 |
| | | 52 061 920 | 56 691 753 | 142 073 887 | 63 283 984 |
| <i>Kassa och bank</i> | 18 | 299 037 026 | 327 365 782 | 252 261 814 | 303 968 366 |
| Summa omsättningstillgångar | | 469 728 458 | 465 904 361 | 459 478 927 | 415 194 363 |
| Summa tillgångar | | 540 323 789 | 513 126 865 | 681 627 493 | 565 098 260 |

202307141169

MATSMART IN SCANDINAVIA AB

Org.nr 556901-6354

BALANSRÄKNINGAR

| KR | Not | Koncernen | | Moderbolaget | |
|--|-----|--------------------|--------------------|--------------------|--------------------|
| | | 2022-12-31 | 2021-12-31 | 2022-12-31 | 2021-12-31 |
| Eget kapital och skulder | | | | | |
| Eget kapital, koncernen | | | | | |
| Aktiekapital | 19 | 341 327 | 301 286 | | |
| Övrigt tillskjutet kapital | | 981 531 318 | 582 651 249 | | |
| Annat eget kapital inklusive årets resultat | | -581 123 660 | -170 051 553 | | |
| Eget kapital hänförligt till moderföretagets aktieägare | | 400 748 985 | 412 900 982 | | |
| Summa eget kapital, koncernen | | 400 748 985 | 412 900 982 | | |
| Eget kapital, moderbolaget | | | | | |
| Bundet eget kapital | | | | | |
| Aktiekapital | 19 | | | 341 327 | 301 286 |
| Summa bundet eget kapital | | | | 341 327 | 301 286 |
| Fritt eget kapital | | | | | |
| Överkursfond | | | | 981 531 318 | 582 651 249 |
| Balanserat resultat | | | | -168 815 554 | 19 404 379 |
| Årets resultat | | | | -417 623 184 | -188 219 931 |
| Summa fritt eget kapital | 20 | | | 395 092 580 | 413 835 697 |
| Summa eget kapital, moderbolaget | | | | 395 433 907 | 414 136 983 |
| Avsättningar | | | | | |
| Avsättningar för pensioner och liknande förpliktelser | | | | | |
| | | 629 363 | 0 | 0 | 0 |
| Uppskjuten skatteskuld | | 197 516 | 0 | 0 | 0 |
| Övriga avsättningar | | 1 453 334 | 0 | 0 | 0 |
| Summa avsättningar | | 2 280 213 | 0 | 0 | 0 |
| Kortfristiga skulder | | | | | |
| Förskott från kunder | | 2 372 754 | 0 | 0 | 0 |
| Leverantörsskulder | | 90 616 130 | 65 695 981 | 61 677 973 | 53 476 264 |
| Skulder till koncernföretag | | 0 | 0 | 187 798 609 | 68 371 680 |
| Akuella skatteskulder | | 1 800 504 | 3 035 586 | 1 537 994 | 2 632 036 |
| Övriga skulder | | 4 958 895 | 4 402 617 | 4 117 107 | 3 297 709 |
| Upplupna kostnader och förutbetalda intäkter | 21 | 37 546 308 | 27 091 699 | 31 061 903 | 23 183 588 |
| Summa kortfristiga skulder | | 137 294 591 | 100 225 883 | 286 193 586 | 150 961 277 |
| Summa eget kapital och skulder | | 540 323 789 | 513 126 865 | 681 627 493 | 565 098 260 |

2023071141170

MATSMART IN SCANDINAVIA AB

Org.nr 556901-6354

FÖRÄNDRINGAR I EGET KAPITAL

Koncernen

| KR | Eget kapital | | | | Summa eget kapital |
|--------------------------------|----------------|----------------------------|---|---|--------------------|
| | Aktiekapital | Övrigt tillskjutet kapital | Annat eget kapital inkl. årets resultat | EK hänförligt till moderföretagets aktieägare | |
| Belopp vid årets ingång | 301 286 | 582 651 249 | -170 051 553 | 412 900 982 | 412 900 982 |
| Nyemission | 40 041 | 398 880 069 | | 398 920 110 | 398 920 110 |
| Omräkningsdifferenser | | | 11 183 448 | 11 183 448 | 11 183 448 |
| Årets resultat | | | -422 255 555 | -422 255 555 | -422 255 555 |
| Belopp vid årets utgång | 341 327 | 981 531 318 | -581 123 660 | 400 748 985 | 400 748 985 |

Moderbolaget

| KR | Eget kapital | | | Summa eget kapital |
|--------------------------------|----------------|--------------------|---------------------|--------------------|
| | Aktiekapital | Överkursfond | Fritt eget kapital | |
| Belopp vid årets ingång | 301 286 | 582 651 249 | -168 815 552 | 414 136 983 |
| Nyemission | 40 041 | 398 880 069 | | 398 920 110 |
| Årets resultat | | | -417 623 184 | -417 623 184 |
| Belopp vid årets utgång | 341 327 | 981 531 318 | -586 438 738 | 395 433 907 |

202307141171

MATSMART IN SCANDINAVIA AB

Org.nr 556901-6354

KASSAFLÖDESANALYSER

| KR | Not | Koncernen | | Moderbolaget | |
|---|-----|---------------------|---------------------|---------------------|---------------------|
| | | 2022-01-01 | 2021-01-01 | 2022-01-01 | 2021-01-01 |
| | | --2022-12-31 | --2021-12-31 | --2022-12-31 | --2021-12-31 |
| Den löpande verksamheten | | | | | |
| Rörelseresultat | | -423 080 516 | -186 007 095 | -418 874 824 | -188 194 325 |
| Justeringar för poster som inte ingår i kassaflödet | 22 | 7 038 824 | 1 189 454 | 4 582 122 | 1 121 432 |
| Erhållen ränta | | 1 273 604 | 0 | 1 272 938 | 0 |
| Betald ränta | | -236 489 | -484 476 | -21 298 | -25 606 |
| Betald inkomstskatt | | -1 285 168 | 2 681 272 | -1 094 042 | 2 632 036 |
| Kassaflöde från den löpande verksamheten före förändring av rörelsekapital | | -416 289 745 | -182 620 845 | -414 135 104 | -184 466 463 |
| Förändringar i rörelsekapital | | | | | |
| Förändring av varulager | | -33 680 803 | -29 440 238 | -17 201 213 | -5 469 452 |
| Förändring av kundfordringar | | 2 974 180 | -4 177 826 | 2 095 838 | -4 499 232 |
| Förändring av övriga kortfristiga fordringar | | 13 246 127 | -32 825 407 | -80 885 741 | -30 032 818 |
| Förändring av leverantörsskulder | | 23 378 159 | 26 048 109 | 8 201 709 | 20 185 416 |
| Förändring av övriga kortfristiga skulder | | 8 662 195 | 5 171 281 | 128 124 640 | 50 207 000 |
| Kassaflöde från den löpande verksamheten | | -401 709 887 | -217 844 926 | -373 799 871 | -154 075 549 |
| Investeringsverksamheten | | | | | |
| Förvärv av immateriella anläggningstillgångar | | -1 490 470 | 0 | -1 490 470 | 0 |
| Förvärv av materiella anläggningstillgångar | | -18 467 661 | -42 144 352 | -12 099 755 | -41 863 954 |
| Lämnade/återbetalda kapitaltillskott | | 0 | 0 | -55 000 000 | -77 000 000 |
| Övriga förändringar av finansiella anläggningstillgångar | | -8 170 941 | 0 | -8 236 566 | 0 |
| Kassaflöde från investeringsverksamheten | | -28 129 072 | -42 144 352 | -76 826 791 | -118 863 954 |
| Finansieringsverksamheten | | | | | |
| Nyemission | | 398 920 110 | 582 740 257 | 398 920 110 | 582 740 257 |
| Teckningsoptioner | | 0 | 50 790 | 0 | 50 790 |
| Förändring av checkräkningskredit | | 0 | -7 044 853 | 0 | -7 044 853 |
| Kassaflöde från finansieringsverksamheten | | 398 920 110 | 575 746 194 | 398 920 110 | 575 746 194 |
| Årets kassaflöde/förändring av likvida medel | | -30 918 849 | 315 756 916 | -51 706 552 | 302 806 691 |
| Likvida medel vid årets början | | 327 365 782 | 11 582 066 | 303 968 366 | 1 161 675 |
| Kursdifferens i likvida medel | | 2 590 093 | 26 800 | 0 | 0 |
| Likvida medel vid årets slut | | 299 037 026 | 327 365 782 | 252 261 814 | 303 968 366 |

2023071141172

MATSMART IN SCANDINAVIA AB

Org.nr 556901-6354

REDOVISNINGSPRINCIPER OCH NOTER

202307141173

Not 1 Redovisnings- och värderingsprinciper

Koncernens och moderföretagets finansiella rapporter har upprättats i enlighet med årsredovisningslagen och BFNAR 2012:1 (K3). Tillämpade principer är oförändrade jämfört med föregående år.

De viktigaste redovisnings- och värderingsprinciperna som har använts vid upprättande av de finansiella rapporterna sammanfattas nedan. I de fall moderföretaget tillämpar avvikande principer anges dessa under *Moderföretaget* nedan.

Principer koncernredovisningen

Koncernredovisning

I koncernredovisningen konsolideras moderföretaget och samtliga dotterföretags verksamheter fram till och med moderföretagets bokslutsdatum. Dotterföretag är alla företag i vilka koncernen har rätten att utforma företagets finansiella och operativa strategier i syfte att erhålla ekonomiska fördelar. Koncernen uppnår och utövar bestämmande inflytande genom att inneha över hälften av rösterna. Även företag för särskilt ändamål konsolideras om moderföretaget har ett bestämmande inflytande, oavsett om det finns en ägarandel eller inte. Alla dotterföretag har samma balansdag och tillämpar moderföretagets värderingsprinciper.

Koncernredovisningen presenteras i valutan SEK som också är moderföretagets redovisningsvaluta.

Resultat för dotterföretag som förvärvats eller avyttrats under året redovisas från det datum förvärvet alternativt till det datum avyttringen träder i kraft, enligt vad som är tillämpligt.

Minoritetsintressen, som redovisas som en del av eget kapital, representerar den andel av ett dotterföretags resultat och nettotillgångar som inte innehas av koncernen. Koncernen fördelar nettoresultatet för dotterföretagen mellan moderföretagets ägare och minoriteten baserat på deras respektive ägarandelar.

Belopp som redovisas i de finansiella rapporterna för dotterföretag har justerats där så krävs för att säkerställa överensstämmelse med koncernens redovisningsprinciper.

Koncerninterna transaktioner och balansposter elimineras i sin helhet vid konsolidering.

Koncernen tillämpar förvärvsmetoden vid redovisning av rörelseförvärv innebärande att det redovisade värde av moderföretagets andelar i koncernföretag elimineras genom att avräknas mot dotterföretagets egna kapital vid förvärvet.

Utländska dotterföretag har omräknats med tillämpning av dagskursmetoden. Dagskursmetoden innebär att samtliga tillgångar, avsättningar och skulder omräknas till balansdagens kurs och att samtliga poster i resultaträkningen omräknas till genomsnittskurs. Uppkomna kursdifferenser förs direkt till eget kapital.

Kassaflödesanalys

Kassaflödesanalysen har upprättats i enlighet med BFNAR 2012:1 (K3) kap. 7 enligt indirekt metod. Kassaflödesanalysen visar koncernens och moderbolagets förändringar av likvida medel under räkenskapsåret och omfattar endast transaktioner som medfört in- och utbetalningar.

MATSMART IN SCANDINAVIA AB

Org.nr 556901-6354

REDOVISNINGSPRINCIPER OCH NOTER

Principer resultaträkningen

Intäkter

Intäkter uppkommer från försäljningen av varor och utförandet av tjänster och redovisas i posten *Nettoomsättning*. Intäkter värderas till det verkliga värdet av det som erhållits eller kommer att erhållas för varor som levererats och tjänster som utförts, dvs till försäljningspris exklusive handelsrabatter, mängdrabatter och liknande prisavdrag samt mervärdesskatt. Belopp som erhålls för annans räkning ingår inte i företagets intäkter.

Varuförsäljning

Intäkter från försäljning av varor redovisas i resultaträkningen när väsentliga risker och förmåner som är förknippade med varornas ägande har överförts till köparen, vilket normalt infaller vid leverans till kund och efter kundens accept. Intäkter värderas med hänsyn tagen till rabatter och efter avdrag för moms.

Övriga rörelseintäkter

Övriga rörelseintäkter avser intäkter från aktiviteter utanför koncernens huvudsakliga verksamhet.

Matsmart erhåller månatligen bidrag från Arbetsförmedlingen. Dessa redovisas som övriga rörelseintäkter vid utbetalningstillfället.

Det samarbetsavtal som Matsmart ingått i tillsammans med Klarna ger en provision. Denna redovisas som övriga rörelseintäkter och bokas månatligen, allt eftersom denna tjänas in.

Leasing - leasetagare

Leasingavtal klassificeras vid leasingavtalets ingående antingen som finansiell eller operationell leasing. Företaget har klassificerat alla nuvarande leasingavtal som operationella.

Operationell leasing

Andra leasingavtal än finansiella leasingavtal utgör operationella leasingavtal. När företaget är leasetagare kostnadsförs leasingavgifter avseende operationella leasingavtal linjärt över leasingperioden. Tillhörande kostnader, såsom underhåll och försäkring, kostnadsförs när de uppkommer.

Ersättningar till anställda

Kortfristiga ersättningar

Kortfristiga ersättningar till anställda, exempelvis löner, semesterersättningar och bonus, är ersättningar till anställda som förfaller inom 12 månader från balansdagen det år som den anställde tjänat in ersättningen. Kortfristiga ersättningar värderas till det odiskonterade beloppet som företaget förväntas betala till följd av den utnyttjade rättigheten.

Ersättningar efter avslutad anställning

Företaget tillhandahåller ersättningar efter avslutad anställning i form av pensioner genom olika avgiftsbestämda planer.

202307141174

MATSMART IN SCANDINAVIA AB*Org.nr 556901-6354***REDOVISNINGSPRINCIPER OCH NOTER***Avgiftsbestämda pensionsplaner*

Företaget betalar fastställda avgifter till andra juridiska personer avseende flera statliga planer och försäkringar för enskilda anställda. Företaget har inga legala eller informella förpliktelser att betala ytterligare avgifter utöver betalningar av den fastställda avgiften som redovisas som en kostnad i den period där den relevanta tjänsten utförs.

Inkomstskatter

Redovisning av inkomstskatt inkluderar aktuell skatt och uppskjuten skatt. För poster som redovisas i resultaträkningen redovisas därmed sammanhängande skatt i resultaträkningen. För poster som redovisas direkt mot eget kapital redovisas även skatten direkt mot eget kapital. Uppskjuten skatt beräknas på alla temporära skillnader. En temporär skillnad finns när det redovisade värdet på en tillgång eller skuld skiljer sig från det skattemässiga värdet. Uppskjuten skattefordran avseende underskottsavdrag eller andra framtida skattemässiga avdrag redovisas i den omfattning det är sannolikt att avdragen kan avräknas mot framtida skattemässiga överskott.

Principer balansräkningen

Tillgångar, skulder och avsättningar har värderats till anskaffningsvärden om inget annat anges nedan.

Immateriella anläggningstillgångar

Immateriella anläggningstillgångar redovisas till anskaffningsvärde med avdrag för ackumulerad värdeminskning och eventuella nedskrivningar. Tillgångarna skrivs av linjärt över tillgångarnas nyttjandeperiod.

Avskrivningar

Avskrivningar baseras på beräknad nyttjandeperiod och görs årligen med procentsatser enligt nedan.

| | Koncernen | | Moderbolaget | |
|--|-----------|------|--------------|------|
| | 2022 | 2021 | 2022 | 2021 |
| Koncessioner, patent, licenser, varumärken samt liknande rättigheter | 20% | 20% | 20% | 20% |

Avskrivningar framgår av not för balansposten.

Materiella anläggningstillgångar

Materiella anläggningstillgångar redovisas till anskaffningsvärde med avdrag för ackumulerad värdeminskning och eventuella nedskrivningar. Tillgångarna skrivs av linjärt över tillgångarnas nyttjandeperiod.

Utgifter för löpande reparationer och underhåll redovisas som kostnader.

MATSMART IN SCANDINAVIA AB*Org.nr 556901-6354***REDOVISNINGSPRINCIPER OCH NOTER***Avskrivningar*

Avskrivningar baseras på beräknad nyttjandeperiod och görs årligen med procentsatser enligt nedan.

| | Koncernen | | Moderbolaget | |
|---|-----------|--------|--------------|--------|
| | 2022 | 2021 | 2022 | 2021 |
| Inventarier, verktyg och installationer | 10-33% | 10-33% | 10-33% | 10-33% |

Avskrivningar framgår av not för balansposten.

Varulager

Varulagret värderas enligt lägsta värdets princip, dvs till det lägsta av anskaffningsvärdet och nettoförsäljningsvärdet. Anskaffningsvärdet inkluderar alla utgifter som är hänförliga till tillverkningsprocessen samt lämplig andel av tillhörande tillverkningsomkostnader, baserat på normal kapacitet. Anskaffningsvärdet beräknas enligt först in, först ut-principen. Nettoförsäljningsvärdet är det uppskattade pris som varan kan säljas för enligt villkor som är normala i verksamheten minskat med eventuella tillämpliga försäljningskostnader som direkt kan hänföras till försäljningstransaktionen.

Fordringar och skulder i utländsk valuta

Fordringar och skulder i utländsk valuta har omräknats till balansdagens kurs. Kursdifferenser på rörelsefordringar och rörelseskulder ingår i rörelseresultatet medan differenser på finansiella fordringar och skulder redovisas bland finansiella poster.

Finansiella instrument

Finansiella tillgångar och finansiella skulder redovisas i balansräkningen när koncernen blir part i det finansiella instrumentets avtalsmässiga villkor. En finansiell tillgång bokas bort från balansräkningen när den avtalsenliga rätten till kassaflödet från tillgången upphör, regleras eller när koncernen förlorar kontrollen över den. En finansiell skuld, eller del av finansiell skuld, bokas bort från balansräkningen när den avtalade förpliktelsen fullgörs eller på annat sätt upphör.

Vid det första redovisningstillfället värderas omsättningstillgångar och kortfristiga skulder till anskaffningsvärde. Långfristiga fordringar samt långfristiga skulder värderas vid det första redovisningstillfället till upplupet anskaffningsvärde.

Vid värdering efter det första redovisningstillfället värderas omsättningstillgångar enligt lägsta värdets princip, dvs det lägsta av anskaffningsvärdet och nettoförsäljningsvärdet på balansdagen. Kortfristiga skulder värderas till nominellt belopp. Långfristiga fordringar och långfristiga skulder värderas efter det första redovisningstillfället till upplupet anskaffningsvärde.

Likvida medel

Likvida medel består av kassamedel och disponibla tillgodohavanden hos banker och andra kreditinstitut och andra kortfristiga, likvida placeringar som lätt kan omvandlas till känt belopp och som är utsatta för obetydlig risk för värdefluktuationer. Sådana placeringar har en löptid på maximalt tre månader.

MATSMART IN SCANDINAVIA AB

Org.nr 556901-6354

REDOVISNINGSPRINCIPER OCH NOTER**Moderföretagets principer - alternativa regler i juridisk person****Andelar i dotterföretag**

Andelar i dotterföretag värderas till anskaffningsvärde eventuellt minskat med nedskrivningar. Utdelningar från dotterföretag redovisas som intäkt.

Not 2 Uppskattningar och bedömningar

När finansiella rapporter upprättas måste styrelsen och den verkställande direktören i enlighet med tillämpade redovisnings- och värderingsprinciper göra vissa uppskattningar, bedömningar och antaganden som påverkar redovisning och värdering av tillgångar, avsättningar, skulder, intäkter och kostnader. I årets finansiella rapporter har inga väsentliga uppskattningar och bedömningar gjorts.

Not 3 Nettoomsättning

Nettoomsättningen fördelas på följande geografiska marknader

| | Koncernen | | Moderbolaget | |
|----------|-------------|-------------|--------------|-------------|
| | 2022 | 2021 | 2022 | 2021 |
| Norden | 67% | 76% | 100% | 100% |
| Tyskland | 31% | 24% | 0% | 0% |
| UK | 2% | 0% | 0% | 0% |
| | 100% | 100% | 100% | 100% |

Not 4 Övriga rörelseintäkter

| | Koncernen | | Moderbolaget | |
|--------------------------------------|-------------------|-------------------|-------------------|-------------------|
| | 2022 | 2021 | 2022 | 2021 |
| Provisionsintäkter | 647 093 | 681 240 | 647 093 | 402 810 |
| Erhållna bidrag | 4 285 858 | 0 | 4 285 858 | 2 514 098 |
| Försäljning av anläggningstillgångar | 150 782 | 0 | 150 782 | 0 |
| Valutakursvinster | 396 562 | 0 | 0 | 0 |
| Övrigt | 6 298 948 | 20 336 921 | 6 012 796 | 17 693 549 |
| | 11 779 243 | 21 018 161 | 11 096 529 | 20 610 457 |

Not 5 Ersättningar till revisor

Grant Thornton

| | Koncernen | | Moderbolaget | |
|---|------------------|----------------|----------------|----------------|
| | 2022 | 2021 | 2022 | 2021 |
| Revisionsuppdrag | 1 704 462 | 659 959 | 584 563 | 591 817 |
| Revisionsverksamhet utöver revisionsuppdrag | 4 460 | 2 760 | 4 460 | 2 760 |
| Skatterådgivning | 21 510 | 11 840 | 21 510 | 11 840 |
| Övriga tjänster | 160 030 | 75 303 | 13 345 | 15 480 |
| | 1 890 462 | 749 862 | 623 878 | 621 897 |

Matsmart in Scandinavia Aps revideras delvis av Beierholm.

Med revisionsuppdrag avses revisors arbete för den lagstadgade revisionen och med revisionsverksamhet olika typer av kvalitetssäkringstjänster. Övriga tjänster är sådant som inte ingår i revisionsuppdrag, revisionsverksamhet eller skatterådgivning.

2023071141177

MATSMART IN SCANDINAVIA AB

Org.nr 556901-6354

REDOVISNINGSPRINCIPER OCH NOTER

202307141178

Not 6 Leasingavgifter

| | Koncernen | | Moderbolaget | |
|--|--------------------|-------------------|--------------------|-------------------|
| | 2022 | 2021 | 2022 | 2021 |
| Samtliga leasingavtal är upptagna som operationell leasing och specificerade med minsta möjliga leasingkostnader från balansdagen med hänsyn till avtalens längd och uppsägningstid. | | | | |
| Årets operationella leasingavgifter uppgår till | 50 602 427 | 11 880 025 | 41 973 886 | 11 880 025 |
| Framtida operationella minimileaseavgifter att betala | | | | |
| Inom 1 år | 39 995 270 | 9 812 209 | 31 407 339 | 9 812 209 |
| Mellan 1 år och 5 år | 95 658 003 | 7 367 967 | 89 929 080 | 7 367 967 |
| Efter 5 år | 84 819 891 | 0 | 80 396 400 | 0 |
| | 220 473 164 | 17 180 176 | 201 732 819 | 17 180 176 |

Not 7 Personal

| | Koncernen | | Moderbolaget | |
|-----------------------------|------------|------------|--------------|------------|
| | 2022 | 2021 | 2022 | 2021 |
| Medelantal anställda | | | | |
| Kvinnor | 77 | 65 | 60 | 57 |
| Män | 114 | 112 | 96 | 103 |
| Totalt för bolaget | 191 | 177 | 156 | 160 |

Medelantal anställda per land

| | |
|---------------------------|------------|
| Sverige | 156 |
| Finland | 3 |
| Danmark | 5 |
| Tyskland | 18 |
| UK | 9 |
| Totalt för bolaget | 191 |

Löner och ersättningar

| | | | | | |
|-------------------------------------|----|--------------------|-------------------|-------------------|-------------------|
| Styrelse och verkställande direktör | 1) | 2 020 860 | 1 708 800 | 2 020 860 | 1 708 800 |
| Övriga anställda | | 99 899 769 | 73 106 383 | 80 047 181 | 65 825 680 |
| | | 101 920 629 | 74 815 183 | 82 068 041 | 67 534 480 |

1) Varav tantiem och dylikt

0 0 0 0

Löner och ersättningar per land

| | |
|---------------------------|--------------------|
| Sverige | 82 068 041 |
| Finland | 1 726 099 |
| Danmark | 3 251 648 |
| Tyskland | 11 004 267 |
| UK | 3 870 574 |
| Totalt för bolaget | 101 920 629 |

Sociala kostnader

| | | | | |
|---|-------------------|-------------------|-------------------|-------------------|
| Pensionskostnader för styrelse och verkställande direktör | 429 683 | 0 | 429 683 | 0 |
| Pensionskostnader övriga anställda | 9 937 113 | 5 990 748 | 7 056 665 | 5 677 891 |
| Övriga sociala kostnader | 27 982 768 | 21 472 370 | 27 686 651 | 20 244 032 |
| | 38 349 564 | 27 463 118 | 35 172 999 | 25 921 923 |

MATSMART IN SCANDINAVIA AB

Org.nr 556901-6354

REDOVISNINGSPRINCIPER OCH NOTER

2023071141179

Pensionsförpliktelser

Bolagets pensionsplaner för ersättning efter avslutad anställning är avgiftsbestämda. När avgiften är betald har företaget inga ytterligare förpliktelser. Erlagd premie redovisas som kostnad i takt med att pensionen tjänas in.

Könsfördelning i företagsledningen

Styrelsen

Kvinnor

33%

38%

Män

67%

62%

Not 8 Ränteintäkter och liknande

| | Koncernen | | Moderbolaget | |
|-----------------------------------|------------------|----------|------------------|----------|
| | 2022 | 2021 | 2022 | 2021 |
| Ränteintäkter från koncernföretag | 0 | 0 | 874 612 | 0 |
| Ränteintäkter från övriga företag | 850 313 | 0 | 398 326 | 0 |
| Valutakursvinster | 423 291 | 0 | 0 | 0 |
| | 1 273 604 | 0 | 1 272 938 | 0 |

Not 9 Räntekostnader och liknande

| | Koncernen | | Moderbolaget | |
|------------------------------------|-----------------|-----------------|----------------|----------------|
| | 2022 | 2021 | 2022 | 2021 |
| Räntekostnader från övriga företag | -163 909 | -484 476 | -21 298 | -25 606 |
| Valutakursförluster | -72 519 | 0 | 0 | 0 |
| Övriga finansiella kostnader | -61 | 0 | 0 | 0 |
| | -236 489 | -484 476 | -21 298 | -25 606 |

Not 10 Skatt på årets resultat

| | Koncernen | | Moderbolaget | |
|--|-----------|------|--------------|------|
| | 2022 | 2021 | 2022 | 2021 |

De huvudsakliga komponenterna i skattekostnaden för räkenskapsåret och förhållandet mellan förväntad skattekostnad baserat på svensk effektiv skattesats och redovisad skattekostnad i resultaträkningen är enligt följande:

| | | | | |
|---|--------------|--------------|--------------|--------------|
| Resultat före skatt | -422 043 401 | -186 491 571 | -417 623 184 | -188 219 931 |
| Skatt enligt gällande svensk skattesats 20,6% (20,6%) | 86 940 941 | 38 417 264 | 86 030 376 | 38 773 306 |

Skatteeffekt av:

| | | | | |
|--------------------------------------|-----------------|-----------------|-------------|-------------|
| Justering för utländska skattesatser | 105 034 | 0 | 0 | 0 |
| Justering av tidigare års skatt | 112 483 | 0 | 0 | 0 |
| Ej avdragsgilla kostnader | -1 819 169 | -232 945 | -127 812 | -235 905 |
| Ej skattepliktiga intäkter | 282 995 | 30 | 383 | 0 |
| Ej utnyttjat underskottsavdrag | -86 065 029 | -38 537 401 | -85 902 947 | -38 537 401 |
| Utnyttjat underskottsavdrag | 230 591 | 0 | 0 | 0 |
| Redovisad skatt | -212 154 | -353 052 | 0 | 0 |

Skattekostnaden består av följande komponenter:

Aktuell skatt

| | | | | |
|---------------------------------|-----------------|-----------------|----------|----------|
| På årets resultat | -324 637 | -353 052 | 0 | 0 |
| Justering av tidigare års skatt | 112 483 | 0 | 0 | 0 |
| Redovisad skatt | -212 154 | -353 052 | 0 | 0 |

MATSMART IN SCANDINAVIA AB

Org.nr 556901-6354

REDOVISNINGSPRINCIPER OCH NOTER

2023071141180

Not 11 Balanserade utvecklingsarbeten och liknande

| | Koncernen | | Moderbolaget | |
|---|------------------|------------|------------------|------------|
| | 2022-12-31 | 2021-12-31 | 2022-12-31 | 2021-12-31 |
| Ingående anskaffningsvärde | 0 | 0 | 0 | 0 |
| Inköp | 1 490 470 | 0 | 1 490 470 | 0 |
| Utgående ackumulerade anskaffningsvärden | 1 490 470 | 0 | 1 490 470 | 0 |
| Redovisat värde | 1 490 470 | 0 | 1 490 470 | 0 |

Not 12 Koncessioner, patent, licenser, varumärken samt liknande rättigheter

| | Koncernen | | Moderbolaget | |
|---|-------------------|-------------------|-------------------|-------------------|
| | 2022-12-31 | 2021-12-31 | 2022-12-31 | 2021-12-31 |
| Ingående anskaffningsvärde | 2 263 901 | 2 263 901 | 2 263 901 | 2 263 901 |
| Utgående ackumulerade anskaffningsvärden | 2 263 901 | 2 263 901 | 2 263 901 | 2 263 901 |
| Ingående avskrivningar | -1 885 643 | -1 431 733 | -1 885 643 | -1 431 733 |
| Årets avskrivningar | -378 258 | -453 910 | -378 258 | -453 910 |
| Utgående ackumulerade avskrivningar | -2 263 901 | -1 885 643 | -2 263 901 | -1 885 643 |
| Redovisat värde | 0 | 378 258 | 0 | 378 258 |

Not 13 Maskiner och andra tekniska anläggningar

| | Koncernen | | Moderbolaget | |
|---|------------------|------------|--------------|------------|
| | 2022-12-31 | 2021-12-31 | 2022-12-31 | 2021-12-31 |
| Inköp | 6 217 578 | 0 | 0 | 0 |
| Omklassificeringar | 110 017 | 0 | 0 | 0 |
| Omräkningsdifferenser | 295 557 | 0 | 0 | 0 |
| Utgående ackumulerade anskaffningsvärden | 6 623 152 | 0 | 0 | 0 |
| Omklassificeringar | -12 524 | 0 | 0 | 0 |
| Omräkningsdifferenser | -17 400 | 0 | 0 | 0 |
| Årets avskrivningar | -359 989 | 0 | 0 | 0 |
| Utgående ackumulerade avskrivningar | -389 913 | 0 | 0 | 0 |
| Redovisat värde | 6 233 239 | 0 | 0 | 0 |

Not 14 Inventarier, verktyg och installationer

| | Koncernen | | Moderbolaget | |
|---|-------------------|-------------------|-------------------|-------------------|
| | 2022-12-31 | 2021-12-31 | 2022-12-31 | 2021-12-31 |
| Ingående anskaffningsvärde | 48 428 091 | 6 280 046 | 48 144 000 | 6 280 046 |
| Inköp | 12 250 083 | 42 144 352 | 12 099 755 | 41 863 954 |
| Försäljningar/utrangeringar | -2 847 241 | 0 | -2 847 241 | 0 |
| Omklassificeringar | -110 017 | 0 | 0 | 0 |
| Omräkningsdifferenser | 22 181 | 3 693 | 0 | 0 |
| Utgående ackumulerade anskaffningsvärden | 57 743 097 | 48 428 091 | 57 396 514 | 48 144 000 |
| Ingående avskrivningar | -2 946 717 | -2 211 173 | -2 878 695 | -2 211 173 |
| Försäljningar/utrangeringar | 2 847 241 | 0 | 2 847 241 | 0 |
| Omklassificeringar | 12 524 | 0 | 0 | 0 |
| Omräkningsdifferenser | -9 384 | 0 | 0 | 0 |
| Årets avskrivningar | -4 311 018 | -735 544 | -4 203 864 | -667 522 |
| Utgående ackumulerade avskrivningar | -4 407 354 | -2 946 717 | -4 235 318 | -2 878 695 |
| Redovisat värde | 53 335 743 | 45 481 374 | 53 161 196 | 45 265 305 |

MATSMART IN SCANDINAVIA AB

Org.nr 556901-6354

REDOVISNINGSPRINCIPER OCH NOTER

2023071141181

Not 15 Andelar i koncernföretag

| | Moderbolaget | |
|---|--------------------|--------------------|
| | 2022-12-31 | 2021-12-31 |
| Ingående anskaffningsvärde | 102 961 021 | 25 949 149 |
| Förvärv | 0 | 11 872 |
| Aktieägartillskott | 55 000 000 | 77 000 000 |
| Utgående ackumulerade anskaffningsvärden | 157 961 021 | 102 961 021 |
| Redovisat värde | 157 961 021 | 102 961 021 |

| | Organisations-nummer | Företagets säte | Antal andelar | Kapitalandel | Bokfört värde |
|-----------------------------|----------------------|-----------------|---------------|--------------|--------------------|
| Direkt ägda: | | | | | |
| Matsmart in Scandinavia Oy | 2831923-2 | Helsingfors | 100 | 100% | 24 177 |
| Matsmart in Scandinavia Aps | 40 80 05 06 | Köpenhamn | 40 | 100% | 4 357 559 |
| Motatos GmbH | HRB212773B | Berlin | 25 000 | 100% | 138 567 412 |
| Motatos Ltd | 13693693 | London | 1 000 | 100% | 15 011 873 |
| | | | | | 157 961 021 |

Not 16 Andra långfristiga fordringar

| | Koncernen | | Moderbolaget | |
|-------------------------------------|------------------|------------------|------------------|------------------|
| | 2022-12-31 | 2021-12-31 | 2022-12-31 | 2021-12-31 |
| Ingående fordran | 1 362 872 | 1 361 274 | 1 299 313 | 1 299 313 |
| Utlåning under året | 8 236 566 | 0 | 8 236 566 | 0 |
| Återbetalning/amortering under året | -65 625 | 0 | 0 | 0 |
| Omräkningsdifferenser | 2 066 | 1 598 | 0 | 0 |
| Utgående fordran | 9 535 879 | 1 362 872 | 9 535 879 | 1 299 313 |
| Redovisat värde | 9 535 879 | 1 362 872 | 9 535 879 | 1 299 313 |

Not 17 Förutbetalda kostnader och upplupna intäkter

| | Koncernen | | Moderbolaget | |
|------------------------------|-------------------|-------------------|-------------------|-------------------|
| | 2022-12-31 | 2021-12-31 | 2022-12-31 | 2021-12-31 |
| Förutbetalda hyror | 6 142 374 | 2 564 747 | 6 128 108 | 2 564 747 |
| Förutbetalda leasingavgifter | 9 772 499 | 11 246 440 | 9 733 347 | 11 246 440 |
| Förutbetalda försäkring | 430 403 | 377 361 | 430 403 | 350 290 |
| Upplupna intäkter | 388 247 | 3 081 369 | 367 493 | 68 052 |
| Övriga poster | 8 433 940 | 6 071 454 | 8 405 295 | 5 978 437 |
| | 25 167 463 | 23 341 371 | 25 064 646 | 20 207 966 |

Not 18 Kassa och Bank

| | Koncernen | | Moderbolaget | |
|--|------------|------------|--------------|------------|
| | 2022-12-31 | 2021-12-31 | 2022-12-31 | 2021-12-31 |
| Outnyttjad checkräkningskredit uppgår till | 8 000 000 | 8 000 000 | 8 000 000 | 8 000 000 |

MATSMART IN SCANDINAVIA AB

Org.nr 556901-6354

REDOVISNINGSPRINCIPER OCH NOTER

2023071141182

Not 19 Aktiekapital

Aktiekapitalet i moderföretaget består enbart av till fullo betalda stamaktier med ett nominellt värde om 1 kr. Alla aktier har samma rätt till utdelning och återbetalning av insatt kapital samt motsvarar en röst på moderföretagets bolagsstämma.

| | Moderbolaget | |
|--------------------------------------|----------------|----------------|
| | 2022-12-31 | 2021-12-31 |
| Antal aktier vid årets ingång | 301 286 | 212 278 |
| Nyemission | 40 041 | 89 008 |
| Antal aktier vid årets utgång | 341 327 | 301 286 |

Not 20 Resultatdisposition

| | |
|--|--------------------|
| Från föregående år balanserad vinst | 413 835 695 |
| Överkursfond vid nyemission | 398 880 069 |
| Årets förlust | -417 623 184 |
| Vinstmedel till förfogande | 395 092 580 |
| <i>Styrelsens förslag till disposition</i> | |
| Balanseras i ny räkning | 395 092 580 |
| Summa | 395 092 580 |

Not 21 Upplupna kostnader och förutbetalda intäkter

| | Koncernen | | Moderbolaget | |
|---------------------------------------|-------------------|-------------------|-------------------|-------------------|
| | 2022-12-31 | 2021-12-31 | 2022-12-31 | 2021-12-31 |
| Upplupna personalrelaterade kostnader | 18 790 933 | 15 543 138 | 18 438 233 | 15 201 852 |
| Förutbetalda intäkter | 648 707 | 0 | 0 | 0 |
| Övriga poster | 18 106 668 | 11 548 561 | 12 623 670 | 7 981 736 |
| | 37 546 308 | 27 091 699 | 31 061 903 | 23 183 588 |

Not 22 Justeringar för poster som inte ingår i kassaflödet

| | Koncernen | | Moderbolaget | |
|-----------------------------------|------------------|------------------|------------------|------------------|
| | 2022-12-31 | 2021-12-31 | 2022-12-31 | 2021-12-31 |
| Avskrivningar | 5 049 265 | 1 189 454 | 4 582 122 | 1 121 432 |
| Förändring av övriga avsättningar | 1 989 559 | 0 | 0 | 0 |
| | 7 038 824 | 1 189 454 | 4 582 122 | 1 121 432 |

Not 23 Ställda säkerheter och eventalförpliktelser

| | Koncernen | | Moderbolaget | |
|--|-------------------|-------------------|-------------------|-------------------|
| | 2022-12-31 | 2021-12-31 | 2022-12-31 | 2021-12-31 |
| <i>Ställda säkerheter</i> | | | | |
| <i>För egna avsättningar och skulder</i> | | | | |
| Företagsinteckningar | 16 000 000 | 16 000 000 | 16 000 000 | 16 000 000 |
| Pantsatta bankmedel | 9 525 037 | 1 299 313 | 9 525 037 | 1 299 313 |
| Garantiåtaganden | 9 511 000 | 1 300 000 | 9 511 000 | 1 300 000 |
| | 35 036 037 | 18 599 313 | 35 036 037 | 18 599 313 |
| <i>Eventalförpliktelser</i> | <i>Inga</i> | <i>Inga</i> | <i>Inga</i> | <i>Inga</i> |

MATSMART IN SCANDINAVIA AB

Org.nr 556901-6354

REDOVISNINGSPRINCIPER OCH NOTER

2023071141183

Not 24 Inköp och försäljning mellan koncernföretag

Andel av nettoomsättningen som avser koncernföretag
Andel av rörelsekostnaderna som avser koncernföretag

| | Moderbolaget | |
|--|--------------|-------|
| | 2022 | 2021 |
| Andel av nettoomsättningen som avser koncernföretag | 16,2% | 17,0% |
| Andel av rörelsekostnaderna som avser koncernföretag | 26,7% | 35,0% |

Not 25 Väsentliga händelser efter räkenskapsårets slut

Under våren 2023 har Matsmart lanserat i Österrike, vars verksamhet drivs från det tyska bolaget.

Under 2023 har bolaget stärkt upp både i styrelse och ledning. Kris Beyens, CFO på Wolt och tidigare COO och CFO för Skyscanner har utsetts till ny styrelseordförande.

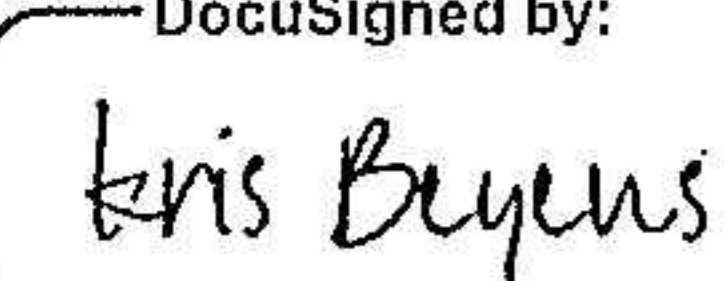
Bolaget har också rekryterat Sofie Zettergren som tillträdde som CFO i april 2023 och som närmast kommer från Storytel där hon arbetade som CFO.

Not 26 Definitioner av nyckeltal

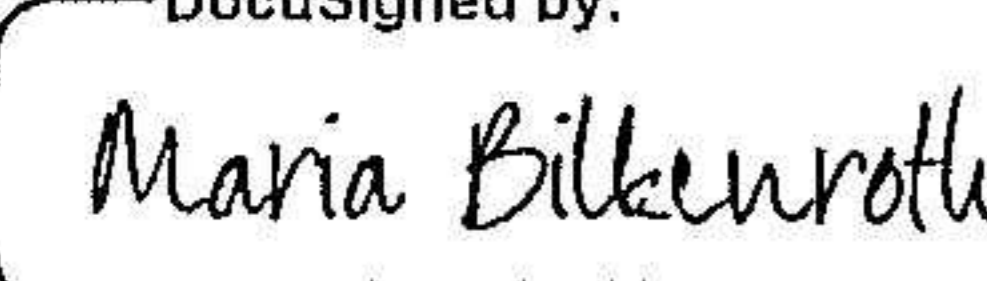
Soliditet


Justerat eget kapital i procent av balansomslutning.

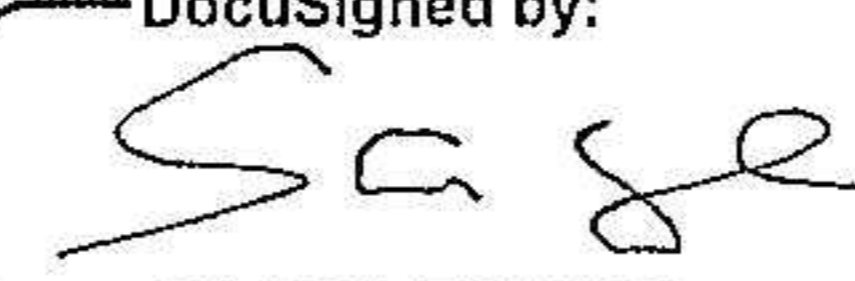
Stockholm 2023-06-28


DocuSigned by:

E496C76CF745401...
Kris Beyens

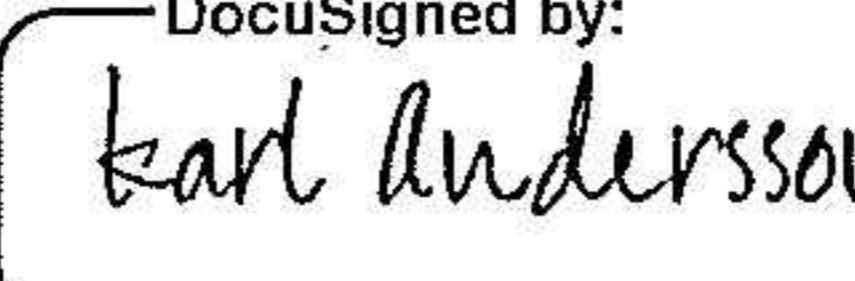
Ordförande


DocuSigned by:

FF1D91C1B48E436...
Maria Bilkenroth


DocuSigned by:

20E67D753D6D4B2...
Johan Kleberg

DocuSigned by:

0781CF047D55495...
Hansjörg Sage

DocuSigned by:

B98E7642818E4C2...
Jessica Schultz

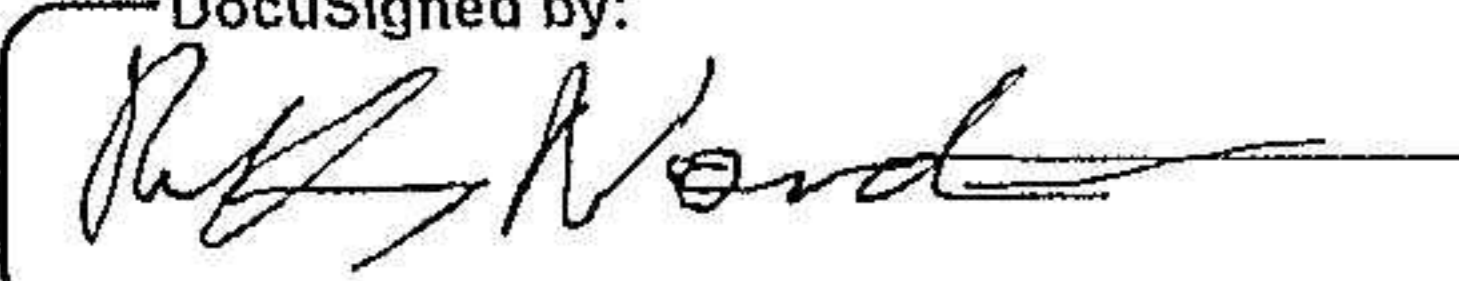
DocuSigned by:

5AEDDB57A7F44CF...
Karl Andersson
Verkställande direktör

DocuSigned by:

6EC490E80AAE400...
Peter Odemark

DocuSigned by:

B4685AB2C51C4E9...
Michelle Capiod

Vår revisionsberättelse har lämnats 2023-06-28

Grant Thornton Sweden AB

DocuSigned by:

13E3C988D6FF4AD...
Rutger Nordström
Auktoriserad revisor

Revisionsberättelse

Till bolagsstämman i Matsmart in Scandinavia AB

Org.nr. 556901 - 6354

Rapport om årsredovisningen och koncernredovisningen

Uttalanden

Vi har utfört en revision av årsredovisningen och koncernredovisningen för Matsmart in Scandinavia AB för år 2022.

Enligt vår uppfattning har årsredovisningen och koncernredovisningen upprättats i enlighet med årsredovisningslagen och ger en i alla väsentliga avseenden rättvisande bild av moderbolagets och koncernens finansiella ställning per den 31 december 2022 och av dessas finansiella resultat och kassaflöden för året enligt årsredovisningslagen. Förvaltningsberättelsen är förenlig med årsredovisningens och koncernredovisningens övriga delar.

Vi tillstyrker därför att bolagsstämman fastställer resultaträkningen och balansräkningen för moderbolaget och koncernen.

Grund för uttalanden

Vi har utfört revisionen enligt International Standards on Auditing (ISA) och god revisionssed i Sverige. Vårt ansvar enligt dessa standarder beskrivs är närmare i avsnittet *Revisorns ansvar*. Vi är oberoende i förhållande till moderbolaget och koncernen enligt god revisorssed i Sverige och har i övrigt fullgjort vårt yrkesetiska ansvar enligt dessa krav.

Vi anser att de revisionsbevis vi har inhämtat är tillräckliga och ändamålsenliga som grund för våra uttalanden.

Styrelsens och verkställande direktörens ansvar

Det är styrelsen och verkställande direktören som har ansvaret för att årsredovisningen och koncernredovisningen upprättas och att den ger en rättvisande bild enligt årsredovisningslagen. Styrelsen och verkställande direktören ansvarar även för den interna kontroll som de bedömer är nödvändig för att upprätta en årsredovisning och koncernredovisning som inte innehåller några väsentliga felaktigheter, vare sig dessa beror på oegentligheter eller misstag.

Vid upprättandet av årsredovisningen och koncernredovisningen ansvarar styrelsen och verkställande direktören för bedömningen av bolagets och koncernens förmåga att fortsätta verksamheten. De upplyser, när så är tillämpligt, om förhållanden som kan påverka förmågan att fortsätta verksamheten och att använda antagandet om fortsatt drift. Antagandet om fortsatt drift tillämpas dock inte om styrelsen och verkställande direktören avser att likvidera bolaget, upphöra med verksamheten eller inte har något realistiskt alternativ till att göra något av detta.


Revisorns ansvar

Våra mål är att uppnå en rimlig grad av säkerhet om huruvida årsredovisningen och koncernredovisningen som helhet inte

innehåller några väsentliga felaktigheter, vare sig dessa beror på oegentligheter eller misstag, och att lämna en revisionsberättelse som innehåller våra uttalanden. Rimlig säkerhet är en hög grad av säkerhet, men är ingen garanti för att en revision som utförs enligt ISA och god revisionssed i Sverige alltid kommer att upptäcka en väsentlig felaktighet om en sådan finns. Felaktigheter kan uppstå på grund av oegentligheter eller misstag och anses vara väsentliga om de enskilt eller tillsammans rimligen kan förväntas påverka de ekonomiska beslut som användare fattar med grund i årsredovisningen och koncernredovisningen.

Som del av en revision enligt ISA använder vi professionellt omdöme och har en professionellt skeptisk inställning under hela revisionen. Dessutom:

- identifierar och bedömer vi riskerna för väsentliga felaktigheter i årsredovisningen och koncernredovisningen, vare sig dessa beror på oegentligheter eller misstag, utformar och utför granskningsåtgärder bland annat utifrån dessa risker och inhämtar revisionsbevis som är tillräckliga och ändamålsenliga för att utgöra en grund för våra uttalanden. Risken för att inte upptäcka en väsentlig felaktighet till följd av oegentligheter är högre än för en väsentlig felaktighet som beror på misstag, eftersom oegentligheter kan innefatta agerande i maskopi, förfalskning, avsiktliga utelämnanden, felaktig information eller åsidosättande av intern kontroll.
- skaffar vi oss en förståelse av den del av bolagets interna kontroll som har betydelse för vår revision för att utforma granskningsåtgärder som är lämpliga med hänsyn till omständigheterna, men inte för att uttala oss om effektiviteten i den interna kontrollen.
- utvärderar vi lämpligheten i de redovisningsprinciper som används och rimligheten i styrelsens och verkställande direktörens uppskattningar i redovisningen och tillhörande upplysningar.
- drar vi en slutsats om lämpligheten i att styrelsen och verkställande direktören använder antagandet om fortsatt drift vid upprättandet av årsredovisningen och koncernredovisningen. Vi drar också en slutsats, med grund i de inhämtade revisionsbevisen, om huruvida det finns någon väsentlig osäkerhetsfaktor som avser sådana händelser eller förhållanden som kan leda till betydande tvivel om bolagets och koncernens förmåga att fortsätta verksamheten. Om vi drar slutsatsen att det finns en väsentlig osäkerhetsfaktor, måste vi i revisionsberättelsen fästa uppmärksamheten på upplysningarna i årsredovisningen och koncernredovisningen om den väsentliga osäkerhetsfaktorn eller, om sådana upplysningar är otillräckliga, modifiera uttalandet om årsredovisningen och koncernredovisningen. Våra slutsatser baseras på de revisionsbevis som inhämtas fram till datumet för revisionsberättelsen. Dock kan framtida händelser eller förhållanden göra att ett bolag och en koncern inte längre kan fortsätta verksamheten.
- utvärderar vi den övergripande presentationen, strukturen och innehållet i årsredovisningen och koncernredovisningen,



däribland upplysningarna, och om årsredovisningen och koncernredovisningen återger de underliggande transaktionerna och händelserna på ett sätt som ger en rättvisande bild.

- inhämtar vi tillräckliga och ändamålsenliga revisionsbevis avseende den finansiella informationen för enheterna eller affärsaktiviteterna inom koncernen för att göra ett uttalande avseende koncernredovisningen.

Vi ansvarar för styrning, övervakning och utförande av koncernrevisionen. Vi är ensam ansvarig för våra uttalanden.

Vi måste informera styrelsen om bland annat revisionens planerade omfattning och inriktning samt tidpunkten för den. Vi måste också informera om betydelsefulla iakttagelser under revisionen, däribland de eventuella betydande brister i den interna kontrollen som vi identifierat.

Rapport om andra krav enligt lagar och andra författningar

Uttalanden

Utöver vår revision av årsredovisningen och koncernredovisningen har vi även utfört en revision av styrelsens och verkställande direktörens förvaltning för Matsmart in Scandinavia AB för år 2022 samt av förslaget till dispositioner beträffande bolagets vinst eller förlust.

Vi tillstyrker att bolagsstämman disponerar vinsten enligt förslaget i förvaltningsberättelsen och beviljar styrelsens ledamöter och verkställande direktören ansvarsfrihet för räkenskapsåret.

Grund för uttalanden

Vi har utfört revisionen enligt god revisions sed i Sverige. Vårt ansvar enligt denna beskrivs närmare i avsnittet *Revisorns ansvar*. Vi är oberoende i förhållande till moderbolaget och koncernen enligt god revisors sed i Sverige och har i övrigt fullgjort vårt yrkesetiska ansvar enligt dessa krav.

Vi anser att de revisionsbevis vi har inhämtat är tillräckliga och ändamålsenliga som grund för våra uttalanden.

Styrelsens och verkställande direktörens ansvar

Det är styrelsen som har ansvaret för förslaget till dispositioner beträffande bolagets vinst eller förlust. Vid förslag till utdelning innefattar detta bland annat en bedömning av om utdelningen är försvarlig med hänsyn till de krav som bolagets och koncernens verksamhetsart, omfattning och risker ställer på storleken av moderbolagets och koncernens egna kapital, konsolideringsbehov, likviditet och ställning i övrigt.

Styrelsen ansvarar för bolagets organisation och förvaltningen av bolagets angelägenheter. Detta innefattar bland annat att

fortlöpande bedöma bolagets och koncernens ekonomiska situation och att tillse att bolagets organisation är utformad så att bokföringen, medelsförvaltningen och bolagets ekonomiska angelägenheter i övrigt kontrolleras på ett betryggande sätt. Verkställande direktören ska sköta den löpande förvaltningen enligt styrelsens riktlinjer och anvisningar och bland annat vidta de åtgärder som är nödvändiga för att bolagets bokföring ska fullgöras i överensstämmelse med lag och för att medelsförvaltningen ska skötas på ett betryggande sätt.

Revisorns ansvar

Vårt mål beträffande revisionen av förvaltningen, och därmed vårt uttalande om ansvarsfrihet, är att inhämta revisionsbevis för att med en rimlig grad av säkerhet kunna bedöma om någon styrelseledamot eller verkställande direktören i något väsentligt avseende:

- företagit någon åtgärd eller gjort sig skyldig till någon försummelse som kan föranleda ersättningsskyldighet mot bolaget, eller
- på något annat sätt handlat i strid med aktiebolagslagen, årsredovisningslagen eller bolagsordningen.

Vårt mål beträffande revisionen av förslaget till dispositioner av bolagets vinst eller förlust, och därmed vårt uttalande om detta, är att med rimlig grad av säkerhet bedöma om förslaget är förenligt med aktiebolagslagen.

Rimlig säkerhet är en hög grad av säkerhet, men ingen garanti för att en revision som utförs enligt god revisions sed i Sverige alltid kommer att upptäcka åtgärder eller försummelser som kan föranleda ersättningsskyldighet mot bolaget, eller att ett förslag till dispositioner av bolagets vinst eller förlust inte är förenligt med aktiebolagslagen.

Som en del av en revision enligt god revisions sed i Sverige använder vi professionellt omdöme och har en professionellt skeptisk inställning under hela revisionen. Granskningen av förvaltningen och förslaget till dispositioner av bolagets vinst eller förlust grundar sig främst på revisionen av räkenskaperna. Vilka tillkommande granskningsåtgärder som utförs baseras på vår professionella bedömning med utgångspunkt i risk och väsentlighet. Det innebär att vi fokuserar granskningen på sådana åtgärder, områden och förhållanden som är väsentliga för verksamheten och där avsteg och överträdelser skulle ha särskild betydelse för bolagets situation. Vi går igenom och prövar fattade beslut, beslutsunderlag, vidtagna åtgärder och andra förhållanden som är relevanta för vårt uttalande om ansvarsfrihet. Som underlag för vårt uttalande om styrelsens förslag till dispositioner beträffande bolagets vinst eller förlust har vi granskat om förslaget är förenligt med aktiebolagslagen.

Stockholm, enligt datum som framgår av elektronisk signering.
Grant Thornton Sweden AB

Rutger Nordström
Auktoriserad revisor

2023071141186



Document history

COMPLETED BY ALL:
28.06.2023 23:00
SENT BY OWNER:
Clara Hedlund · 28.06.2023 08:35
DOCUMENT ID:
HyQCEIF_n
ENVELOPE ID:
rk-CV8K02-HyQCEIF_n

DOCUMENT NAME:
Revisionsberättelse Matsmart in Scandinavia AB 2022-01-01--2022-12-31.pdf
2 pages

Activity log

| RECIPIENT | ACTION* | TIMESTAMP (CET) | METHOD | DETAILS |
|--|---------------|------------------|--------|----------------------------------|
| 1. Claes Rutger Bo Nordström rutger.nordstrom@se.gt.com | Signed | 28.06.2023 23:00 | eID | Swedish BankID (DOB: 1974/09/26) |
| | Authenticated | 28.06.2023 23:00 | Low | IP: 88.131.44.131 |

* Action describes both the signing and authentication performed by each recipient. Authentication refers to the ID method used to access the document.

Custom events

No custom events related to this document

Verified ensures that the document has been signed according to the method stated above. Copies of signed documents are securely stored by Verified.

To review the signature validity, please open this PDF using Adobe Reader.



GDPR compliant



eIDAS standard



PAdES sealed

Bilaga: Bevis på underskrifter

DocuSign

2023071141187

Certificate Of Completion

Envelope Id: 3903945985644820B248E21A80DB8839
Subject: Complete with DocuSign: Årsredovisning koncern K3 Matsmart 2022 final.pdf
Source Envelope:
Document Pages: 19 Signatures: 9
Certificate Pages: 6 Initials: 0
AutoNav: Enabled
Envelopeld Stamping: Enabled
Time Zone: (UTC-08:00) Pacific Time (US & Canada)

Status: Completed

Envelope Originator:
Sofie Zettergren
sofie.zettergren@matsmart.se
IP Address: 95.168.116.40

Record Tracking


Status: Original Holder: Sofie Zettergren
6/28/2023 6:26:49 AM sofie.zettergren@matsmart.se

Location: DocuSign

Signer Events

Hansjörg Sage
hansjoerg.sage@leadxcapital.com
MD
HoReCa Investment I GmbH & Co. KG
Security Level: Email, Account Authentication
(None)

Signature

DocuSigned by:

0781CF047D55495...

Signature Adoption: Drawn on Device
Using IP Address: 79.199.174.142
Signed using mobile


Timestamp

Sent: 6/28/2023 6:38:29 AM
Viewed: 6/28/2023 8:11:44 AM
Signed: 6/28/2023 8:12:41 AM

Electronic Record and Signature Disclosure:

Accepted: 7/7/2022 12:54:53 AM
ID: 4b3e6107-fe1a-450d-ab11-1fb26e6f2895

Jessica Schultz
jessica@northzone.com
Security Level: Email, Account Authentication
(None)

DocuSigned by:

B98E7642818E4C2...


Signature Adoption: Pre-selected Style
Using IP Address: 31.209.40.228

Sent: 6/28/2023 6:38:29 AM
Viewed: 6/28/2023 12:38:12 PM
Signed: 6/28/2023 12:39:16 PM

Electronic Record and Signature Disclosure:

Accepted: 6/28/2023 12:38:12 PM
ID: afd9acee-4e63-4aa9-a1de-eeef56235360

Johan Kleberg
klasjohankleberg@gmail.com
Johan Kleberg
Security Level: Email, Account Authentication
(None)

DocuSigned by:

20E87D753D8D4B2...


Signature Adoption: Drawn on Device
Using IP Address: 83.185.36.107
Signed using mobile

Sent: 6/28/2023 6:38:30 AM
Viewed: 6/28/2023 6:43:43 AM
Signed: 6/28/2023 6:43:59 AM

Electronic Record and Signature Disclosure:

Accepted: 3/2/2022 12:40:35 PM
ID: 0fcfa02e-80be-4c28-8901-43225b875a3a

Karl Andersson
karl@matsmart.se
Ceo
Timefish
Security Level: Email, Account Authentication
(None)

DocuSigned by:

5AEDDB57A7F44CF...

Signature Adoption: Pre-selected Style
Using IP Address: 217.213.87.99
Signed using mobile

Sent: 6/28/2023 6:38:31 AM
Viewed: 6/28/2023 7:12:38 AM
Signed: 6/28/2023 7:12:46 AM

Electronic Record and Signature Disclosure:

Accepted: 6/28/2023 7:12:38 AM
ID: c38ef73c-b582-47ab-981c-b85504079390

2023071141188

Signer Events

Kris Beyens
kris.beyens@matsmart.se
Kris Beyens
Security Level: Email, Account Authentication (None)

Electronic Record and Signature Disclosure:
Accepted: 12/16/2022 7:25:10 AM
ID: aad1c384-40e2-4877-a3df-c331a2e0d872

Maria Bilkenroth
maria.bilkenroth@seb.se
Security Level: Email, Account Authentication (None)

Electronic Record and Signature Disclosure:
Accepted: 6/26/2022 11:55:39 PM
ID: 9d3c313e-37c3-412b-8ab2-fcd1fc7383b4

Michelle Capiod
michelle@blumeequity.com
Blueltd Ltd
Security Level: Email, Account Authentication (None)

Electronic Record and Signature Disclosure:
Accepted: 3/2/2022 10:36:43 AM
ID: 9cc5e713-2a7a-493d-9cfa-8fd52b8dabb4

Peter Odemark
peter@refood.vc
Managing Partner & CEO
Gullspång Refood Invest
Security Level: Email, Account Authentication (None)

Electronic Record and Signature Disclosure:
Accepted: 6/28/2023 10:55:41 AM
ID: d6a5a180-e32a-433f-8f88-47bd68fba31a

Rutger Nordström
rutger.nordstrom@se.gt.com
Security Level: Email, Account Authentication (None)

Electronic Record and Signature Disclosure:
Accepted: 6/28/2023 1:55:44 PM
ID: 15b1eba2-b196-4e55-bfed-7464f8677e27


In Person Signer Events

Editor Delivery Events


Agent Delivery Events

Intermediary Delivery Events


Signature

DocuSigned by:

E49CC76CF745401...

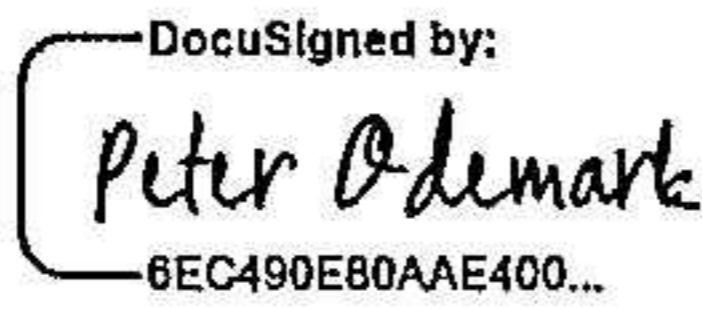
Signature Adoption: Pre-selected Style
Using IP Address: 217.140.209.189

DocuSigned by:

FE1D51C2BA8E436...

Signature Adoption: Pre-selected Style
Using IP Address: 90.129.223.68
Signed using mobile

DocuSigned by:

B4685AB2C51C4E9...

Signature Adoption: Drawn on Device
Using IP Address: 86.140.179.56
Signed using mobile

DocuSigned by:

6EC490E80AAE400...

Signature Adoption: Pre-selected Style
Using IP Address: 84.217.72.158

DocuSigned by:

43F3C989D6FF4AD...

Signature Adoption: Drawn on Device
Using IP Address: 213.100.209.10
Signed using mobile

Timestamp

Sent: 6/28/2023 6:38:28 AM
Viewed: 6/28/2023 10:01:50 AM
Signed: 6/28/2023 10:01:53 AM

Sent: 6/28/2023 6:38:31 AM
Viewed: 6/28/2023 9:06:00 AM
Signed: 6/28/2023 12:20:12 PM

Sent: 6/28/2023 6:38:32 AM
Viewed: 6/28/2023 1:47:59 PM
Signed: 6/28/2023 1:48:11 PM

Sent: 6/28/2023 6:38:33 AM
Viewed: 6/28/2023 10:55:41 AM
Signed: 6/28/2023 10:55:59 AM

Sent: 6/28/2023 1:48:12 PM
Viewed: 6/28/2023 1:55:44 PM
Signed: 6/28/2023 1:58:15 PM

Signature

Status

Status

Status

Timestamp

Timestamp

Timestamp

Timestamp

2023071141189

Certified Delivery Events

Status

Timestamp

Carbon Copy Events

Status

Timestamp

Witness Events

Signature

Timestamp

Notary Events

Signature

Timestamp

Envelope Summary Events

Status

Timestamps

Envelope Sent

Hashed/Encrypted

6/28/2023 6:38:33 AM

Certified Delivered

Security Checked

6/28/2023 1:55:44 PM

Signing Complete

Security Checked

6/28/2023 1:58:15 PM

Completed

Security Checked

6/28/2023 1:58:15 PM

Payment Events

Status

Timestamps

Electronic Record and Signature Disclosure