

Årsredovisning
och
Koncernredovisning
för
Grundéns 1911 Holding AB
556853-8606


Räkenskapsåret
2023-01-01 - 2023-12-31

Fastställelseintyg

Undertecknad styrelseledamot i Grundéns 1911 Holding AB intygar att resultaträkningen och balansräkningen i årsredovisningen för moderbolaget samt koncernresultaträkningen och koncernbalansräkningen har fastställts på årsstämman 2024-06-28. Årsstämman beslutade att godkänna styrelsens förslag till resultatdisposition.

Jag intygar också att innehållet i årsredovisningen och revisionsberättelsen stämmer överens med originalen.

Borås 2024-06-30



Jonus Bartholdson

Årsredovisning
och
Koncernredovisning
för
Grundéns 1911 Holding AB
556853-8606

Räkenskapsåret

2023-01-01 - 2023-12-31

Styrelsen för Grundéns 1911 Holding AB avger följande årsredovisning och koncernredovisning för räkenskapsåret 2023-01-01 - 2023-12-31.

Årsredovisningen är upprättad i svenska kronor, SEK. Om inte annat särskilt anges, redovisas alla belopp i tusentals kronor (Tkr). Uppgifter inom parentes avser föregående år.

Förvaltningsberättelse

Information om verksamheten

Koncern

Företaget är moderbolag till följande bolag::

Grundéns Regnkläder AB (100 %), 556044-1486, med säte i Borås

- är i sin tur moderbolag till

Grundéns Portugal Lda (100%), 500 219 842, med säte i Lissabon, Portugal

Grundéns Americas Corporation (100%), 47-4395014, med säte i Poulsbo, Seattle USA

- är i sin tur moderbolag till:

Grundsund Property Co (100%), 47-3100309, med säte i Poulsbo, Seattle USA

Grundéns USA, Ltd (100%), 91-1502463, med säte i Poulsbo, Seattle USA

Gage Technical Ltd (100%), 45-3554597, med säte i Poulsbo, Seattle USA

Grundéns Sudamerica Commercial SpA (100%), 78 624 270-3, med säte i Santiago, Chile.

Koncernen marknadsför och distribuerar regn- och skyddskläder på en internationell marknad samt bedriver e-handel och katalogförsäljning av kläder inom outdoormarknaden. Koncernen bedriver även parti- och detaljhandel av arbets- och fritidskläder.

Koncernredovisningen omfattar ovanstående dotter- och dotterföretag.

Företaget har sitt säte i Stockholm.

Väsentliga händelser under räkenskapsåret

Post Covid-19-effekterna är fortsatt märkbara i branschen och påverkade efterfrågan negativt under hela 2023. Även om lagernivåerna normaliserats under 2023 märks fortfarande en stor återhållsamhet i detaljhandelsledet, vilket haft en negativ inverkan på efterfrågan under hela året.

Genomförsäljningsnivåerna i detaljhandelsledet för Grundéns produkter är fortsatt goda och den egna E-handelskanalen utvecklas fortsatt positivt, vilket gör att företaget försvarar sina positioner på ett bra sätt och befinner sig i en god situation inför framtiden.

Osäkerheten kring kriget i Ukraina påverkar vår europeiska intäktsprognos negativt. Valutaexponering och inflationstryck på koncernens samtliga marknader utgör de största riskerna och källorna till instabilitet under överskådlig framtid.

Under året genomförde koncernen en stor omorganisation med syfte att förbättra koncernens resultat och långsiktiga positiva utveckling. En ny VD och en ny Europachef tillsattes, båda började sin anställning i september 2023. De har stor erfarenhet av både sport- och outdoorföretag samt fiskebranschen och internationellt arbete. Den nya VD:n arbetar tio månader om året från huvudkontoret i Poulsbo, USA och två månader om året från det svenska huvudkontoret för att säkerställa förbättrat samarbete mellan koncernens olika affärsregioner. Det svenska huvudkontoret flyttades från Göteborg till Borås för att

säkerställa utökat stöd från Pulsen Group inom strategi och affärsutveckling, ekonomi, HR och kommunikation. I samband med detta öppnades ett nytt showroom integrerat med det nya svenska huvudkontoret, där Grundéns kollektion kan visas upp och säljas in till olika affärspartners.

Koncernen tog under året fram en ny fyraårsplan som syftar till att säkerställa en långsiktigt hållbar utveckling inom alla kläd- och skokategorier samt kommersiella planer att utveckla verksamheten i USA, Europa och Latinamerika. En uppdaterad distributionsplan har tagits fram för att avancera företagets distribution och försäljning inom det kommersiella fiskesegmentet, sportfiskesegmentet samt flugfiske. Operationellt planeras ett nytt affärssystem att införas inom det närmsta året, lagerplaneringen att effektiviseras och kapaciteten i fabriken i Portugal att uppgraderas för att bli mer innovativ och framåtskridande. Även en ny hållbarhetsstrategi är under upparbetning såväl som att ta itu med PFAS inom de produkter vi säljer.

Under året såldes det ej verksamma dotterbolaget Grundéns NO Holding AB (100%), 559081-2078, för avveckling.

Väsentliga händelser efter räkenskapsårets slut

Ledningen och styrelsen följer noga utvecklingen i Europa och världen. De rådande oroligheterna kan komma att påverka vår europeiska intäktsprognos negativt, och detta tillsammans med valutaexponering och fortsatt inflationstryck utgör de största riskerna och källorna till instabilitet under överskådlig framtid.

Försäljningsefterfrågan har varit svag under hela 2023 och ledningen estimerar att det tuffa handelsklimatet kommer att fortsätta under de kommande 6-12 månaderna. Den goda genomförsäljningsgraden av Grundéns produkter i detaljhandelsledet, stark utveckling inom e-handel och alltmer förbättrade produktkollektioner gör ändå att ledningen känner viss tillförsikt inför framtiden om att kunna ta fortsatta marknadsandelar och stärka koncernens position. De genomförda åtgärderna under 2023 anses kunna leda till förbättrade möjligheter för koncernen att utvecklas såväl i USA som Europa och Latinamerika.

Ledningen är förvissad om att de åtgärder som har tagits säkerställer fortsatt drift.

Flerårsöversikt (Tkr)

Koncernen	2023	2022	2021	2020	2019
Nettoomsättning	472 728	470 171	321 767	243 284	251 983
Resultat efter finansiella poster	-43 656	14 689	19 103	9 658	2 682
Balansomslutning	316 274	337 869	241 873	174 274	198 129
Antal anställda	115	110	100	93	114
Soliditet (%)	23,3	32,9	34,6	13,6	10,6
Moderbolaget	2023	2022	2021	2020	2019
Nettoomsättning	1 146	1 338	9 877	9 287	9 456
Resultat efter finansiella poster	-7 224	-4 491	-320	-1 525	-13 617
Balansomslutning	79 887	74 224	84 956	42 381	42 145
Antal anställda	1	1	1	1	1
Soliditet (%)	36,3	47,8	47,2	8,2	15,7

Förändringar i eget kapital

	Aktie- kapital	Övrigt tillskjutet kapital	Annat eget kapital inkl. årets resultat	Minoritets- intresse	Totalt
Koncernen					
Belopp vid årets ingång	102	50 389	59 621	1 195	111 307
Ägarförändring			1 195	-1 195	0
Omräkningsdifferens			-2 730		-2 730
Årets resultat			-34 789		-34 789
Belopp vid årets utgång	102	50 389	23 297	0	73 788
	Aktie- kapital	Fri överkurs- fond	Balanserat resultat	Årets resultat	Totalt
Moderbolaget					
Belopp vid årets ingång	102	36 789	3 089	-4 524	35 457
Disposition enligt beslut av årsstämman:					
Balanseras i ny räkning			-4 524	4 524	0
Årets resultat				-6 487	-6 487
Belopp vid årets utgång	102	36 789	-1 435	-6 487	28 970

Villkorade, ännu ej återbetalda, aktieägartillskott uppgår per balansdagen till 13.600 tkr (13.600 tkr).

Förslag till vinstdisposition

Styrelsen föreslår att till förfogande stående vinstmedel (kronor):

fri överkursfond	36 789 109
ansamlad förlust	-1 434 549
årets förlust	-6 487 293
	28 867 267
disponeras så att	
i ny räkning överföres	28 867 267
	28 867 267

Koncernens och moderbolagets resultat och ställning i övrigt framgår av efterföljande resultat- och balansräkningar samt kassaflödesanalyser med noter.

A

Koncernens Resultaträkning

Tkr

	Not	2023-01-01 -2023-12-31	2022-01-01 -2022-12-31
Nettoomsättning	2	472 728	470 171
Förändring av lagervaror under tillverkning, färdiga varor och pågående arbete för annans räkning		4 683	-182
Övriga rörelseintäkter	3	2 596	4 269
		480 007	474 258
Rörelsens kostnader			
Råvaror och förnödenheter		-19 634	-16 457
Handelsvaror		-187 827	-191 980
Övriga externa kostnader	4, 5	-190 011	-154 600
Personalkostnader	6	-99 269	-80 853
Avskrivningar och nedskrivningar av materiella och immateriella anläggningstillgångar		-10 839	-8 524
Övriga rörelsekostnader	7	-1 634	-1 600
		-509 214	-454 014
Rörelseresultat		-29 207	20 244
Resultat från finansiella poster			
Resultat från andelar i koncernföretag	8	39	0
Övriga ränteintäkter och liknande resultatposter	9	97	38
Räntekostnader och liknande resultatposter	10	-14 584	-5 593
		-14 448	-5 555
Resultat efter finansiella poster		-43 655	14 689
Resultat före skatt		-43 655	14 689
Skatt på årets resultat	11	8 866	-3 126
Årets resultat		-34 789	11 563
Hänförligt till moderföretagets aktieägare		-34 789	11 398
Hänförligt till innehav utan bestämmande inflytande		0	165

Koncernens Balansräkning

Tkr

Not 2023-12-31 2022-12-31

TILLGÅNGAR

Anläggningstillgångar

Immateriella anläggningstillgångar

Balanserade utgifter för utvecklingsarbeten och liknande arbeten

12	4 394	7 604
	4 394	7 604

Materiella anläggningstillgångar

Byggnader och mark

13	16 257	17 449
----	--------	--------

Inventarier, verktyg och installationer

14	13 326	9 263
	29 583	26 712

Finansiella anläggningstillgångar

Uppskjuten skattefordran

15	366	140
----	-----	-----

Andra långfristiga fordringar

43	43	
----	----	--

	411	183
--	------------	------------

Summa anläggningstillgångar

	34 388	34 499
--	---------------	---------------

Omsättningstillgångar

Varulager m m

Råvaror och förnödenheter

7 262	10 190
-------	--------

Varor under tillverkning

1 204	2 058
-------	-------

Färdiga varor och handelsvaror

185 994	192 469
---------	---------

Förskott till leverantörer

6 389	13 926
-------	--------

200 849	218 643
----------------	----------------

Kortfristiga fordringar

Kundfordringar

59 603	63 512
--------	--------

Aktuella skattefordringar

2 656	0
-------	---

Övriga fordringar

1 425	1 921
-------	-------

Förutbetalda kostnader och upplupna intäkter

16	4 126	4 734
----	-------	-------

	67 810	70 167
--	---------------	---------------

Kassa och bank

13 227	14 560
--------	--------

Summa omsättningstillgångar

281 886	303 370
----------------	----------------

SUMMA TILLGÅNGAR

316 274	337 869
----------------	----------------

Koncernens

Balansräkning

Tkr

Not 2023-12-31 2022-12-31

EGET KAPITAL OCH SKULDER

Eget kapital

Eget kapital hänförligt till moderföretagets aktieägare

Aktiekapital

102

102

Övrigt tillskjutet kapital

50 389

50 389

Annat eget kapital inklusive årets resultat

23 296

59 621

Eget kapital hänförligt till moderföretagets aktieägare

73 787

110 112

Innehav utan bestämmande inflytande

Innehav utan bestämmande inflytande

0

1 195

Eget kapital hänförligt till minoritetsintresset

0

1 195

Summa eget kapital

73 787

111 307

Avsättningar

Uppskjuten skatteskuld

15

0

4 563

0

4 563

Långfristiga skulder

Skulder till kreditinstitut

17

10 437

10 752

10 437

10 752

Kortfristiga skulder

Checkräkningskredit

18

117 103

111 137

Skulder till kreditinstitut

12 333

11 250

Förskott från kunder

0

408

Leverantörsskulder

32 619

48 843

Aktuella skatteskulder

0

3 936

Övriga skulder

46 644

17 621

Upplupna kostnader och förutbetalda intäkter

19

23 351

18 052

232 050

211 247

SUMMA EGET KAPITAL OCH SKULDER

316 274

337 869

Koncernens

Kassaflödesanalys

Tkr

	Not	2023-01-01 -2023-12-31	2022-01-01 -2022-12-31
Den löpande verksamheten			
Resultat efter finansiella poster	20	-43 655	14 689
Justeringar för poster som inte ingår i kassaflödet m.m	21	10 842	8 738
Betald skatt		-2 515	2 301
Kassaflöde från den löpande verksamheten före förändringar av rörelsekapital		-35 328	25 728
Kassaflöde från förändringar i rörelsekapital			
Förändring av varulager och pågående arbeten		11 055	-66 366
Förändring kundfordringar		1 624	-5 332
Förändring av kortfristiga fordringar		679	-985
Förändring leverantörsskulder		-15 121	7 987
Förändring av kortfristiga skulder		39 895	-21 654
Kassaflöde från den löpande verksamheten		2 804	-60 622
Investeringsverksamheten			
Investeringar i immateriella anläggningstillgångar		-208	-3 473
Investeringar i materiella anläggningstillgångar		-10 355	-7 693
Kassaflöde från investeringsverksamheten		-10 563	-11 166
Finansieringsverksamheten			
Upptagna lån		9 768	0
Amortering av lån		-9 000	-7 505
Förändring checkräkningskredit		5 966	64 321
Kassaflöde från finansieringsverksamheten		6 734	56 816
Årets kassaflöde		-1 025	-14 972
Likvida medel vid årets början			
Likvida medel vid årets början		14 560	30 216
Kursdifferens i likvida medel			
Kursdifferens i likvida medel	22	-308	-684
Likvida medel vid årets slut		13 227	14 560

Moderbolagets Resultaträkning

Tkr

	Not	2023-01-01 -2023-12-31	2022-01-01 -2022-12-31
Rörelsens intäkter			
Nettoomsättning	2, 23	1 146	1 338
Övriga rörelseintäkter	3	356	0
		1 502	1 338
Rörelsens kostnader			
Övriga externa kostnader	5	-5 194	-3 011
Personalkostnader	6	-1 219	-526
Avskrivningar och nedskrivningar av materiella och immateriella anläggningstillgångar		-363	-363
Övriga rörelsekostnader	7	0	-342
		-6 777	-4 242
Rörelseresultat		-5 275	-2 904
Resultat från finansiella poster			
Resultat från andelar i koncernföretag	8	39	0
Övriga ränteintäkter och liknande resultatposter	9	885	0
Räntekostnader och liknande resultatposter	10	-2 873	-1 587
		-1 949	-1 587
Resultat efter finansiella poster		-7 224	-4 491
Bokslutsdispositioner	24	737	-33
Resultat före skatt		-6 487	-4 524
Skatt på årets resultat	11	0	0
Årets resultat		-6 487	-4 524

**Moderbolagets
Balansräkning**

Not 2023-12-31 2022-12-31

Tkr

TILLGÅNGAR

Anläggningstillgångar

Immateriella anläggningstillgångar

Balanserade utgifter för utvecklingsarbeten och liknande arbeten

12	1 665	2 029
	1 665	2 029

Finansiella anläggningstillgångar

Andelar i koncernföretag

25, 26	68 407	68 407
	68 407	68 407

Summa anläggningstillgångar

70 072	70 436
---------------	---------------

Omsättningstillgångar

Kortfristiga fordringar

Fordringar hos koncernföretag

5 627	0
-------	---

Aktuella skattefordringar

0	79
---	----

Övriga fordringar

267	5
-----	---

Förutbetalda kostnader och upplupna intäkter

16	1 539	989
	7 433	1 073

Kassa och bank

2 382	2 716
-------	-------

Summa omsättningstillgångar

9 815	3 789
--------------	--------------

SUMMA TILLGÅNGAR

79 887	74 225
---------------	---------------

**Moderbolagets
Balansräkning**

Tkr

Not 2023-12-31 2022-12-31

EGET KAPITAL OCH SKULDER

Eget kapital

27, 28

Bundet eget kapital

Aktiekapital

102

102

102

102

Fritt eget kapital

Fri överkursfond

36 789

36 789

Balanserad vinst eller förlust

-1 435

3 089

Årets resultat

-6 487

-4 524

28 867

35 354

Summa eget kapital

28 969

35 456

Långfristiga skulder

17

Skulder till kreditinstitut

2 500

7 500

Skulder till koncernföretag

0

8 460

Summa långfristiga skulder

2 500

15 960

Kortfristiga skulder

Skulder till kreditinstitut

5 000

5 000

Leverantörsskulder

172

122

Skulder till koncernföretag

7 230

1 422

Övriga skulder

33 780

15 014

Upplupna kostnader och förutbetalda intäkter

19

2 236

1 251

Summa kortfristiga skulder

48 418

22 809

SUMMA EGET KAPITAL OCH SKULDER

79 887

74 225

Moderbolagets
Kassaflödesanalys

Not 2023-01-01 2022-01-01
 -2023-12-31 -2022-12-31

Tkr

Den löpande verksamheten

Resultat efter finansiella poster	20	-7 224	-4 491
Justeringar för poster som inte ingår i kassaflödet	21	363	559
Betald skatt		83	0

Kassaflöde från den löpande verksamheten före förändring av rörelsekapital

-6 778 -3 932

Kassaflöde från förändring av rörelsekapitalet

Förändring av kortfristiga fordringar		-5 703	-713
Förändring av leverantörsskulder		50	-1 246
Förändring av kortfristiga skulder		1 198	235

Kassaflöde från den löpande verksamheten

-11 233 -5 656

Investeringsverksamheten

Investeringar i finansiella anläggningstillgångar		0	33
Försäljning av finansiella anläggningstillgångar		-13	0

Kassaflöde från investeringsverksamheten

-13 33

Finansieringsverksamheten

Upptagna lån		18 565	0
Amortering av lån		-7 653	-4 969

Kassaflöde från finansieringsverksamheten

10 912 -4 969

Årets kassaflöde

-334 -10 592

Likvida medel vid årets början

Likvida medel vid årets början		2 716	13 308
--------------------------------	--	-------	--------

Likvida medel vid årets slut

2 382 2 716

Noter

Tkr

Not 1 Redovisnings- och värderingsprinciper

Allmänna upplysningar

Årsredovisningen och koncernredovisningen är upprättad i enlighet med årsredovisningslagen och BFNAR 2012:1 Årsredovisning och koncernredovisning (K3).

Redovisningsprinciperna är oförändrade jämfört med föregående år.

Moderföretaget och koncernen tillämpar samma redovisningsprinciper om inte annat framgår nedan.

Intäktsredovisning

Intäkter har tagits upp till verkligt värde av vad som erhållits eller kommer att erhållas och redovisas i den omfattning det är sannolikt att de ekonomiska fördelarna kommer att tillgodogöras bolaget och intäkterna kan beräknas på ett tillförlitligt sätt.

Koncernredovisning

Konsolideringsmetod

Grundéns 1911 Holding AB upprättar koncernredovisning. Uppgifter om koncernföretag finns i not 26. Dotterföretagen inkluderas i koncernredovisningen från och med den dag då det bestämmande inflytande överförs till koncernen. De exkluderas ur koncernredovisningen från och med den dag då det bestämmande inflytandet upphör.

Koncernredovisningen har upprättats enligt förvärvsmetoden. Detta innebär att förvärvade verksamheters identifierbara tillgångar och skulder redovisas till marknadsvärde enligt upprättad förvärvsanalys. Överstiger verksamhetens anskaffningsvärde det beräknade marknadsvärdet av de förväntade nettotillgångarna enligt förvärvsanalysen redovisas skillnaden som goodwill.

Dotterföretag

Koncernredovisningen omfattar, förutom moderföretaget, samtliga företag i vilka moderföretaget direkt eller indirekt har mer än 50 % av röstetalet eller på annat sätt innehar det bestämmande inflytandet och därmed har en rätt att utforma företagets finansiella och operativa strategier i syfte att erhålla ekonomiska fördelar.

Ett dotterföretags intäkter och kostnader tas in i koncernredovisningen från och med tidpunkten för förvärvet till och med den tidpunkt då moderföretaget inte längre har ett bestämmande inflytande över dotterföretaget.

Minoritetsintresse är den del av dotterföretagets resultat och nettotillgångar i koncernredovisningen hänförliga till egetkapitalinstrument som inte, direkt eller indirekt genom dotterföretag, ägs av moderföretaget.

Minoritetsintresse redovisas i koncernens balansräkning som en särskild post inom koncernens egna kapital. Redovisningen tar sin utgångspunkt i koncernen som en enhet enligt den så kallade enhetsteorin. Samtliga tillgångar som koncernen har bestämmande inflytande över inkluderas i koncernens balansräkning, även de som delvis har andra ägare. Minoritetens andel av resultatet efter skatt redovisas separat som minoritetsandel.

Förvärv och avyttring av minoritetsandelar redovisas inom eget kapital.

Transaktioner mellan koncernföretag

Koncerninterna fordringar och skulder samt transaktioner mellan koncernföretag liksom orealiserade vinster elimineras i sin helhet. Orealiserade förluster elimineras också såvida inte transaktionen motsvarar ett nedskrivningsbehov.

Förändring av internvinst under räkenskapsåret har elimineras i koncernresultaträkningen.

Omräkning av utländska dotterföretag

Utländska dotterföretags bokslut har omräknats enligt dagskursmetoden. Samtliga poster i balansräkningen har omräknats till balansdagskurs. Alla poster i resultaträkningen har omräknats till genomsnittskurs under räkenskapsåret. Differenser som uppkommer redovisas direkt i eget kapital.

Anläggningstillgångar

Immateriella och materiella anläggningstillgångar redovisas till anskaffningsvärde minskat med ackumulerade avskrivningar enligt plan och eventuella nedskrivningar.

Avskrivning sker linjärt över den förväntade nyttjandeperioden med hänsyn till väsentligt restvärde. Följande avskrivningsprocent tillämpas:

	Koncern	Moderföretag
	år %	år %
Materiella anläggningstillgångar		
Byggnader	4,5	-
Dataprogram	33	10
Inventarier, vertyg och installationer	20	-
Goodwill	10	-

Immateriella anläggningstillgångar & Materiella anläggningstillgångar

Materiella anläggningstillgångar redovisas till anskaffningsvärde minskat med avskrivningar. I anskaffningsvärdet ingår utgifter som direkt kan hänföras till förvärvet av tillgången.

Om förbrukningen av en komponent i en anläggningstillgång väsentligen avviker fördelas anläggningstillgångens anskaffningsvärde på komponenter och skrivs av utifrån komponentens bedömda nyttjandeperiod. För koncernens fastighet i Portugal har bedömningen gjorts att förbrukningen av anläggningstillgångens komponenter inte väsentligen avviker från en schablonmässig avskrivning varför någon uppdelning på komponenter inte har gjorts.

Utgifter för löpande reparation och underhåll redovisas som kostnader.

Realisationsvinst respektive realisationsförlust vid avyttring av en anläggningstillgång redovisas som Övrig rörelseintäkt respektive Övrig rörelsekostnad.

Materiella anläggningstillgångar skrivs av systematiskt över tillgångens bedömda nyttjandeperiod. När tillgångarnas avskrivningsbara belopp fastställs, beaktas i förekommande fall tillgångens restvärde.

ank-20240704,20240705,14133

Finansiella instrument

Finansiella instrument värderas utifrån anskaffningsvärdet. Instrumentet redovisas i balansräkningen när bolaget blir part i instrumentets avtalsmässiga villkor. Finansiella tillgångar tas bort från balansräkningen när rätten att erhålla kassaflöden från instrumentet har löpt ut eller överförs och bolaget har överfört i stort sett alla risker och förmåner som är förknippade med äganderätten. Finansiella skulder tas bort från balansräkningen när förpliktelserna har reglerats eller på annat sätt upphört.

Andelar i dotterföretag

Andelar i dotterföretag redovisas till anskaffningsvärde efter avdrag för eventuella nedskrivningar. I anskaffningsvärdet ingår köpeskillingen som erlagts för aktierna samt förvärvskostnader. Eventuella kapitaltillskott läggs till anskaffningsvärdet när de uppkommer.

Kundfordringar/kortfristiga fordringar

Kundfordringar och kortfristiga fordringar redovisas som omsättningstillgångar till det belopp som förväntas bli inbetalt efter avdrag för individuellt bedömda osäkra fordringar.

Kvittning av finansiell fordran och finansiell skuld

En finansiell tillgång och en finansiell skuld kvittas och redovisas med ett nettobelopp i balansräkningen endast då legal kvittningsrätt föreligger samt då en reglering med ett nettobelopp avses ske eller då en samtida avyttring av tillgången och reglering av skulden avses ske.

Nedskrivningsprövning av finansiella anläggningstillgångar

Vid varje balansdag bedöms om det finns indikationer på nedskrivningsbehov av någon av de finansiella anläggningstillgångarna. Nedskrivning sker om värdenedgången bedöms vara bestående och prövas individuellt.

Leasingavtal

Då de ekonomiska risker och fördelar som är förknippade med de leasade tillgångarna har övergått till leasetagaren klassificeras avtalet som finansiell leasing. Vid det första redovisningstillfället redovisas en tillgång och skuld i balansräkningen. Vid efterföljande redovisningstillfällen fördelas minimileasingavgifterna på ränta och amortering av skulden enligt effektivräntemetoden. Ränta ska fördelas över leasingperioden genom att belasta varje räkenskapsår med ett belopp som motsvarar en fast räntesats för den under respektive räkenskapsår redovisade skulden. Variabla avgifter ska redovisas som kostnad det räkenskapsår utgifterna uppkommer. I koncernen klassificeras inga leasingavtal som finansiella.

Företaget redovisar samtliga leasingavtal, såväl finansiella som operationella, som operationella leasingavtal. Operationella leasingavtal redovisas som en kostnad linjärt över leasingperioden.

Finansiella leasingavtal medför att rättigheter och skyldigheter redovisas som tillgång respektive skuld i balansräkningen. Tillgången och skulden värderas till det lägsta av tillgångens verkliga värde och nuvärdet av minimileaseavgifterna. Utgifter som direkt kan hänföras till leasingavtalet läggs till tillgångens värde. Leasingavgifterna fördelas på ränta och amortering enligt effektivräntemetoden. Variabla avgifter redovisas som kostnad i den period de uppkommer. Den leasade tillgången skrivs av linjärt över leasingperioden.

Varulager

Varulagret värderas enligt lägsta värdets princip och först in- först ut (FIFO) metoden. Detta innebär att varulagret tas upp till det lägsta av anskaffningsvärdet enligt FIFO-metoden och verkligt värde.

Råvaror, köpta hel- och halvfabrikat samt handelsvaror värderas till anskaffningsvärdet. Egentillverkade

hel- och halvfabrikat har värderats till varornas tillverkningskostnad med tillägg för skälig andel indirekta kostnader.

Inkomstskatter

Total skatt utgörs av aktuell skatt och uppskjuten skatt. Skatter redovisas i resultaträkningen, utom då underliggande transaktion redovisas direkt mot eget kapital varvid tillhörande skatteeffekter redovisas i eget kapital.

Aktuell skatt

Aktuell skatt avser inkomstskatt för innevarande räkenskapsår samt den del av tidigare räkenskapsårs inkomstskatt som ännu inte redovisats. Aktuell skatt beräknas utifrån den skattesats som gäller per balansdagen.

Uppskjuten skatt

Uppskjuten skatt är inkomstskatt som avser framtida räkenskapsår till följd av tidigare händelser. Redovisning sker enligt balansräkningsmetoden. Enligt denna metod redovisas uppskjutna skatteskulder och uppskjutna skattefordringar på temporära skillnader som uppstår mellan bokförda respektive skattemässiga värden för tillgångar och skulder samt för övriga skattemässiga avdrag eller underskott.

Uppskjutna skattefordringar nettoredovisas mot uppskjutna skatteskulder endast om de kan betalas med ett nettobelopp. Uppskjuten skatt beräknas utifrån gällande skattesats på balansdagen. Effekter av förändringar i gällande skattesatser resultatförs i den period förändringen lagstadsats. Uppskjuten skattefordran redovisas som finansiell anläggningstillgång och uppskjuten skatteskuld som avsättning.

Uppskjuten skattefordran avseende underskottsavdrag eller andra framtida skattemässiga avdrag redovisas i den omfattning det är sannolikt att avdragen kan avräknas mot framtida skattemässiga överskott.

På grund av sambandet mellan redovisning och beskattning särredovisas inte den uppskjutna skatteskulden som är hänförlig till obeskattade reserver.

Ersättningar till anställda

Kortfristiga ersättningar:

Kortfristiga ersättningar i koncernen utgörs av lön, sociala avgifter, betald semester, betald sjukfrånvaro och bonus. Kortfristiga ersättningar redovisas som en kostnad och en skuld då det finns en legal eller informell förpliktelse att betala ut en ersättning.

Ersättningar efter avslutad anställning:

I koncernen förekommer såväl avgiftsbestämda som förmånsbestämda pensionsplaner. I avgiftsbestämda planer betalar företaget fastställda avgifter till ett annat företag och har inte någon legal eller informell förpliktelse att betala ut något ytterligare även om det andra företaget inte kan uppfylla sitt åtagande.

Koncernens resultat belastas för kostnader i takt med att de anställdas tjänster utförst. Koncernen redovisar förmånsbestämda pensionsplaner i enlighet med K3s förenklingsregler som innebär att förmånsbestämda planer redovisas som avgiftsbestämda planer.

Ersättningar vid uppsägning:

Ersättningar vid uppsägning utgår då något företag inom koncernen beslutar att avsluta en anställning före den normala tidpunkten för anställningens upphörande eller då en anställd accepterar ett erbjudande om frivillig avgång i utbyte mot sådan ersättning. Om ersättningen inte ger företaget någon framtida ekonomisk fördel redovisas en skuld och en kostnad när företaget har en legal eller informell förpliktelse att lämna sådan ersättning. Ersättningen värderas till den bästa uppskattningen av den ersättning som

✓

skulle krävas för att reglera förpliktelsen på balansdagen.

Koncernbidrag som lämnas till dotterföretag redovisas som en ökning av andelens redovisade värde. Erhållna koncernbidrag redovisas som bokslutsdispositioner.

Kassaflödesanalys

Kassaflödesanalysen upprättas enligt indirekt metod. Det redovisade kassaflödet omfattar endast transaktioner som medfört in- eller utbetalningar.

Som likvida medel klassificerar företaget, förutom kassamedel, disponibla tillgodohavanden hos banker och andra kreditinstitut samt kortfristiga likvida placeringar som är noterade på en marknadsplats och har en kortare löptid än tre månader från anskaffningstidpunkten. Förändringar i spärrade medel redovisas i investeringsverksamheten.

Nyckeltalsdefinitioner

Nettoomsättning

Rörelsens huvudintäkter, fakturerade kostnader, sidointäkter samt intäktskorrigeringar.

Resultat efter finansiella poster

Resultat efter finansiella intäkter och kostnader men före bokslutsdispositioner och skatter.

Balansomslutning

Företagets samlade tillgångar.

Antal anställda

Medelantal anställda under räkenskapsåret.

Soliditet (%)

Justerat eget kapital (eget kapital och obeskattade reserver med avdrag för uppskjuten skatt) i procent av balansomslutning.

p

Not 2 Nettoomsättningens fördelning på geografiska marknader

Koncernen

	2023-01-01 -2023-12-31	2022-01-01 -2022-12-31
Nettoomsättningen per geografisk marknad		
Norden	11 675	9 665
Europa exkl Norden	11 897	13 727
Nord- Sydamerika	447 302	446 780
Övriga marknader	1 854	0
	472 728	470 172

Moderbolaget

	2023-01-01 -2023-12-31	2022-01-01 -2022-12-31
Nettoomsättningen per geografisk marknad		
Norden	1 146	731
Europa exkl Norden	0	0
Nord- Sydamerika	0	606
	1 146	1 337

Not 3 Övriga rörelseintäkter

Koncernen

	2023-01-01 -2023-12-31	2022-01-01 -2022-12-31
Kursdifferenser	322	2 315
Erhållna statliga stöd	0	0
Övrigt	2 274	1 954
	2 596	4 269

Moderbolaget

	2023-01-01 -2023-12-31	2022-01-01 -2022-12-31
Kursdifferenser	356	0
	356	0

Not 4 Leasingavtal Koncernen

Framtida leasingavgifter, för icke uppsägningsbara leasingavtal, förfaller till betalning enligt följande:

Tillgångar som innehas via operationella leasingavtal

	2023-01-01 -2023-12-31	2022-01-01 -2022-12-31
Årets leasingavgifter	2 313 2 313	2 186 2 186
Avtalade framtida minimileaseavgifter avseende icke uppsägningsbara kontrakt förfaller till betalning		
Inom ett år	2 462	2 422
Mellan två och fem år	1 433	2 904
Utgående redovisat värde	3 895	5 326

Not 5 Arvode till revisorer Koncernen

Med revisionsuppdrag avses granskning av årsredovisningen och bokföringen samt styrelsens och verkställande direktörens förvaltning, övriga arbetsuppgifter som det ankommer på bolagets revisor att utföra samt rådgivning eller annat biträde som föranleds av iakttagelser vid sådan granskning eller genomförandet av sådana övriga arbetsuppgifter.

	2023-01-01 -2023-12-31	2022-01-01 -2022-12-31
PWC		
Revisionsuppdrag	305	328
Revisionsverksamhet utöver revisionsuppdraget	0	0
Skatterådgivning	273	154
Övriga tjänster	69	16
	647	498
Övriga		
Revisionsuppdrag	571	409
Skatterådgivning	1 237	430
Övriga tjänster	14	318
	1 822	1 157

Moderbolaget

Med revisionsuppdrag avses granskning av årsredovisningen och bokföringen samt styrelsens och verkställande direktörens förvaltning, övriga arbetsuppgifter som det ankommer på bolagets revisor att utföra samt rådgivning eller annat biträde som föranleds av iakttagelser vid sådan granskning eller genomförandet av sådana övriga arbetsuppgifter.

	2023-01-01 -2023-12-31	2022-01-01 -2022-12-31
PWC		
Revisionsuppdrag	240	255
Revisionsverksamhet utöver revisionsuppdraget	0	0
Skatterådgivning	273	154
Övriga tjänster	66	16
	579	425

**Not 6 Anställda och personalkostnader
Koncernen**

	2023-01-01 -2023-12-31	2022-01-01 -2022-12-31
Medelantalet anställda		
Kvinnor	80	77
Män	35	33
	115	110
Löner och andra ersättningar		
Styrelse och verkställande direktör	8 647	8 492
Övriga anställda	75 325	59 610
	83 972	68 102
Sociala kostnader		
Pensionskostnader för styrelse och verkställande direktör	162	73
Pensionskostnader för övriga anställda	2 908	2 378
Övriga sociala avgifter enligt lag och avtal	12 227	10 301
	15 297	12 752
Totala löner, ersättningar, sociala kostnader och pensionskostnader	99 269	80 854
Könsfördelning bland ledande befattningshavare		
Andel kvinnor i styrelsen	0 %	0 %
Andel män i styrelsen	100 %	100 %
Andel kvinnor bland övriga ledande befattningshavare	16 %	13 %
Andel män bland övriga ledande befattningshavare	84 %	87 %

Moderbolaget

	2023-01-01 -2023-12-31	2022-01-01 -2022-12-31
Medelantalet anställda		
Män	1	1
	1	1
Löner och andra ersättningar		
Styrelse och verkställande direktör	200	400
Övriga anställda	830	0
	1 030	400
Sociala kostnader		
Pensionskostnader för styrelse och verkställande direktör	0	0
Pensionskostnader för övriga anställda	55	0
Övriga sociala avgifter enligt lag och avtal	134	126
	189	126
Totala löner, ersättningar, sociala kostnader och pensionskostnader	1 219	526
Könsfördelning bland ledande befattningshavare		
Andel kvinnor i styrelsen	0 %	0 %
Andel män i styrelsen	100 %	100 %
Andel kvinnor bland övriga ledande befattningshavare	0 %	0 %
Andel män bland övriga ledande befattningshavare	100 %	100 %

Not 7 Övriga rörelsekostnader

Koncernen

	2023-01-01 -2023-12-31	2022-01-01 -2022-12-31
Övriga kostnader	-1 634	-1 600
	-1 634	-1 600

Moderbolaget

	2023-01-01 -2023-12-31	2022-01-01 -2022-12-31
Kursdifferenser	0	-147
Förlust utrantering	0	-195
	0	-342

**Not 8 Resultat från andelar i koncernföretag
Koncernen**

	2023-01-01 -2023-12-31	2022-01-01 -2022-12-31
Resultat vid avyttringar	39	0
	39	0

Moderbolaget

	2023-01-01 -2023-12-31	2022-01-01 -2022-12-31
Resultat vid avyttringar	39	0
	39	0

**Not 9 Övriga ränteintäkter och liknande resultatposter
Koncernen**

	2023-01-01 -2023-12-31	2022-01-01 -2022-12-31
Övriga ränteintäkter	90	21
Övriga poster	7	16
	97	37

Moderbolaget

	2023-01-01 -2023-12-31	2022-01-01 -2022-12-31
Ränteintäkter från koncernföretag	876	
Övriga ränteintäkter	9	0
	885	0

**Not 10 Räntekostnader och liknande resultatposter
Koncernen**

	2023-01-01 -2023-12-31	2022-01-01 -2022-12-31
Övriga räntekostnader	-14 525	-5 576
Kursdifferenser	-59	-17
	-14 584	-5 593

Moderbolaget

	2023-01-01 -2023-12-31	2022-01-01 -2022-12-31
Övriga räntekostnader	-2 873	-1 587
	-2 873	-1 587

**Not 11 Aktuell och uppskjuten skatt
Koncernen**

	2023-01-01 -2023-12-31	2022-01-01 -2022-12-31
Skatt på årets resultat		
Aktuell skatt	3 772	-5 357
Uppskjuten skatt	5 094	2 231
Totalt redovisad skatt	8 866	-3 126

Avstämning av effektiv skatt

	2023-01-01 -2023-12-31		2022-01-01 -2022-12-31	
	Procent	Belopp	Procent	Belopp
Redovisat resultat före skatt		-43 656		14 689
Skatt enligt gällande skattesats för moderföretaget	20,60	8 993	20,60	-3 026
Effekt av andra skattesatser för utländska dotterföretag		954		638
Andra icke-avdragsgilla kostnader				-177
Ej skattepliktiga intäkter		-2 829		271
Ökning av underskottsavdrag utan motsvarande aktivering av uppskjuten skatt		2 940		
Utnyttjande av tidigare ej aktiverade underskottsavdrag		-1 190		-365
Övrigt		-2		-467
Redovisad effektiv skatt	20,31	8 866	21,28	-3 126

Moderbolaget

	2023-01-01 -2023-12-31	2022-01-01 -2022-12-31
Skatt på årets resultat		
Aktuell skatt	0	0
Uppskjuten skatt	0	0
Totalt redovisad skatt	0	0

Avstämning av effektiv skatt

	2023-01-01 -2023-12-31		2022-01-01 -2022-12-31	
	Procent	Belopp	Procent	Belopp
Redovisat resultat före skatt		-6 487		-4 524
Skatt enligt gällande skattesats	20,60	1 336	20,60	932
Under året utnyttjande av tidigare års underskottsavdrag vars skattevärde ej redovisats som tillgång		-1 336		-932
Redovisad effektiv skatt	0,00	0	0,00	0

**Not 12 Balanserade utgifter för utvecklingsarbeten och liknande arbeten
Koncernen**

	2023-12-31	2022-12-31
Ingående anskaffningsvärden	17 860	13 948
Inköp	208	3 473
Försäljningar/utrangeringar	-2 184	-722
Årets omräkningsdifferenser	-455	1 161
Utgående ackumulerade anskaffningsvärden	15 429	17 860
Ingående avskrivningar	-10 256	-7 260
Försäljningar/utrangeringar	2 184	527
Omklassificeringar		0
Årets avskrivningar	-3 373	-2 774
Årets omräkningsdifferenser	410	-748
Utgående ackumulerade avskrivningar	-11 035	-10 255
Utgående redovisat värde	4 394	7 605

Moderbolaget

	2023-12-31	2022-12-31
Ingående anskaffningsvärden	3 633	4 200
Försäljningar/utrangeringar	0	-567
Utgående ackumulerade anskaffningsvärden	3 633	3 633
Ingående avskrivningar	-1 605	-1 613
Försäljningar/utrangeringar	0	372
Årets avskrivningar	-363	-363
Utgående ackumulerade avskrivningar	-1 968	-1 604
Utgående redovisat värde	1 665	2 029

**Not 13 Byggnader och mark
Koncernen**

	2023-12-31	2022-12-31
Ingående anskaffningsvärden	29 396	26 409
Inköp	554	503
Försäljningar/utrangeringar	-546	0
Årets omräkningsdifferenser	-195	2 484
Utgående ackumulerade anskaffningsvärden	29 209	29 396
Ingående avskrivningar	-11 947	-9 238
Försäljningar/utrangeringar	546	0
Årets avskrivningar	-1 723	-1 833
Årets omräkningsdifferenser	172	-876
Utgående ackumulerade avskrivningar	-12 952	-11 947
Utgående redovisat värde	16 257	17 449

**Not 14 Inventarier, verktyg och installationer
Koncernen**

	2023-12-31	2022-12-31
Ingående anskaffningsvärden	31 919	22 923
Inköp	9 658	7 190
Försäljningar/utrangeringar	-10 640	-753
Omklassificeringar	143	-213
Årets omräkningsdifferenser	-832	2 770
Utgående ackumulerade anskaffningsvärden	30 248	31 917
Ingående avskrivningar	-22 655	-17 618
Försäljningar/utrangeringar	10 636	726
Omklassificeringar	0	213
Årets avskrivningar	-5 743	-3 917
Årets omräkningsdifferenser	840	-2 058
Utgående ackumulerade avskrivningar	-16 922	-22 654
Utgående redovisat värde	13 326	9 263

**Not 15 Uppskjuten skatt på temporära skillnader
Koncernen**

**Uppskjuten skatt på temporära skillnader
2023-12-31**

Temporära skillnader	Uppskjuten skattefordran
Lager	151
Upplupna kostnader	4 882
Forskning & utveckling	4 292
Övriga tillgångar	1 602
Förutbetalda kundfordringar	-6 890
Övriga skulder	-3 671
	366

2022-12-31

Temporära skillnader	Uppskjuten skatteskuld
Lager	140
Upplupna kostnader	1 296
Forskning & utveckling	2 052
Övriga tillgångar	1 272
Förutbetalda kundfordringar	-4 727
Övriga Skulder	-4 456
	-4 422

**Not 16 Förutbetalda kostnader och upplupna intäkter
Koncernen**

	2023-12-31	2022-12-31
Förutbetalda hyreskostnader	227	241
Förutbetalda försäkringspremier	445	821
IT-licenser	888	723
Förutbetalda marknadskostnader	1 825	2 070
Övriga poster	741	879
	4 126	4 734

Moderbolaget

	2023-12-31	2022-12-31
Upplupna intäkter	1 539	989
	1 539	989

**Not 17 Långfristiga skulder
Koncernen**

	2023-12-31	2022-12-31
Förfaller 2-5 år från balansdagen	10 437	10 752
	10 437	10 752

Moderbolaget

	2023-12-31	2022-12-31
Förfaller 2-5 år från balansdagen	2 500	15 960
	2 500	15 960

**Not 18 Checkräkningskredit
Koncernen**

	2023-12-31	2022-12-31
Beviljat belopp på checkräkningskredit uppgår till	182 365	147 359

**Not 19 Upplupna kostnader och förutbetalda intäkter
Koncernen**

	2023-12-31	2022-12-31
Upplupna räntekostnader	1 142	1 047
Upplupna personalrelaterade kostnader	7 666	10 093
Övriga poster	14 543	6 912
	23 351	18 052

Moderbolaget

	2023-12-31	2022-12-31
Upplupna räntekostnader	1 142	1 045
Övrigt	1 093	206
	2 235	1 251

**Not 20 Räntor och utdelningar
Koncernen**

	2023-12-31	2022-12-31
Erhållen ränta	90	21
Erlagd ränta	-14 525	-5 576
	-14 435	-5 555

Moderbolaget

	2023-12-31	2022-12-31
Erhållen ränta	885	0
Erlagd ränta	-2 873	-1 587
	-1 988	-1 587

**Not 21 Justering för poster som inte ingår i kassaflödet
Koncernen**

	2023-12-31	2022-12-31
Avskrivningar	10 839	8 524
Förlust vid försäljning/utrangering av anläggningstillgångar	3	214
	10 842	8 738

Moderbolaget

	2023-12-31	2022-12-31
Avskrivningar	363	363
Förlust vid försäljning av anläggningstillgångar	0	195
	363	558

**Not 22 Kursdifferenser i likvida medel
Koncernen**

Kursdifferenserna avser:

	2023-12-31	2022-12-31
Kursförlust	308	684
	308	684

**Not 23 Koncernuppgifter
Moderbolaget**

Inköp och försäljning inom koncernen

Av moderföretagets totala inköp och försäljning mätt i kronor gäller nedan fördelning i % koncerninterna inköp och försäljningar

	2023-01-01 -2023-12-31	2022-01-01 -2022-12-31
Andel av årets totala inköp som skett från andra företag i koncernen	51,00 %	70,00 %
Andel av årets totala försäljningar som skett till andra företag i koncernen	100,00 %	100,00 %

**Not 24 Bokslutsdispositioner
Moderbolaget**

	2023-01-01 -2023-12-31	2022-01-01 -2022-12-31
Lämnade koncernbidrag	0	-33
Mottagna koncernbidrag	737	0
	737	-33

**Not 25 Andelar i koncernföretag
Moderbolaget**

	2023-12-31	2022-12-31
Ingående anskaffningsvärden	81 998	81 998
Aktieägartillskott	0	0
Utgående ackumulerade anskaffningsvärden	81 998	81 998
Ingående nedskrivningar	-13 591	-13 591
Utgående ackumulerade nedskrivningar	-13 591	-13 591
Utgående redovisat värde	68 407	68 407

Not 26 Specifikation andelar i koncernföretag

Moderbolaget

Namn	Kapital- andel	Rösträtts- andel	Bokfört värde
Grundéns Regnkläder AB	100	100	27 934
Grundéns Americas Corporation	100	100	37 835
Grundéns Sudamerica Commercial SpA	100	100	2 638
			68 407

	Org.nr	Säte
Grundéns Regnkläder AB	556044-1486	Borås
- Grundéns Portugal Lda	500219842	Lissabon
Grundéns Americas Corporation	47-4395014	Poulsbo
- Grundsund Property Co	47-3100309	Poulsbo
- Grundéns USA Ltd	91-1502463	Poulsbo
- Gage Technical Ltd	45-3554597	Poulsbo
Grundéns Sudamerica Commercial SpA	78624270-3	Santiago

Not 27 Antal aktier och kvotvärde

Moderbolaget

Namn	Antal aktier	Kvot- värde
Antal A-Aktier	102 435	1
	102 435	

Not 28 Disposition av vinst eller förlust

Moderbolaget

2023-12-31

Förslag till vinstdisposition

Styrelsen föreslår att till förfogande stående vinstmedel:

fri överkursfond	36 789
ansamlad förlust	-1 435
årets förlust	-6 487
	28 867
disponeras så att	
i ny räkning överföres	28 867
	28 867

Not 29 Eventualförpliktelser

Koncernen

	2023-12-31	2022-12-31
Eventualförpliktelser		
Garanti till Tullverket	255	255
	255	255

**Not 30 Ställda säkerheter
Koncernen**

	2023-12-31	2022-12-31
För företagets egen räkning:		
Företagsinteckningar	25 000	25 000
Pantsatta tillgångar	114 274	118 133
Andelar dotterbolag	34 161	33 369
	173 435	176 502

Moderbolaget

	2023-12-31	2022-12-31
För företagets egen räkning:		
Andelar i dotterbolag	27 934	27 934
	27 934	27 934

Not 31 Väsentliga händelser efter räkenskapsårets slut
Koncernen
Moderbolaget

Försäljningsefterfrågan har varit svagare än historiska genomsnitt på YTD-basis fram till maj 2023, och ledningen är neutral när det gäller om denna trend kommer att fortsätta till slutet av året eller förbättras något under de kommande 6-12 månaderna. Företaget fortsätter att göra framsteg inom sportfiske och skor, och ser fortsatt tillväxt inom båda områdena, särskilt med expansion av nya kanaler/segment till flugfiskemarknaden.

Osäkerhet om kriget i Ukraina som negativt påverkar vår europeiska intäktsprognos, valutaexponering och inflationstryck utgör de största riskerna och källorna till instabilitet under överskådlig framtid.

Ledning är förvissad om att de åtgärder som har tagits, säkerställer fortsatt drift.

Borås 2024-06-24



Christopher Gaylord
Ordförande

Martin Söderström

Jonus Bartholdson

Mathew Jackson

Anders Hedén

Gregory Manocherian

Vår revisionsberättelse har lämnats 2024-06-

Öhrlings Pricewaterhouse Coopers AB

Mattias Palmqvist
Auktoriserad revisor

Not 31 Väsentliga händelser efter räkenskapsårets slut

Koncernen Moderbolaget

Försäljningsefterfrågan har varit svagare än historiska genomsnitt på YTD-basis fram till maj 2023, och ledningen är neutral när det gäller om denna trend kommer att fortsätta till slutet av året eller förbättras något under de kommande 6-12 månaderna. Företaget fortsätter att göra framsteg inom sportfiske och skor, och ser fortsatt tillväxt inom båda områdena, särskilt med expansion av nya kanaler/segment till flugfiskemarknaden.

Osäkerhet om kriget i Ukraina som negativt påverkar vår europeiska intäktsprognos, valutaexponering och inflationstryck utgör de största riskerna och källorna till instabilitet under överskådlig framtid.

Ledning är förvissad om att de åtgärder som har tagits, säkerställer fortsatt drift.

Borås 2024-06-24



Martin Söderström

Christopher Gaylord
Ordförande

Jonus Bartholdson

Mathew Jackson

Anders Hedén

Gregory Manocherian

Vår revisionsberättelse har lämnats 2024-06-

Öhrlings Pricewaterhouse Coopers AB

Mattias Palmqvist
Auktoriserad revisor

Not 31 Väsentliga händelser efter räkenskapsårets slut

Koncernen Moderbolaget

Försäljningsefterfrågan har varit svagare än historiska genomsnitt på YTD-basis fram till maj 2023, och ledningen är neutral när det gäller om denna trend kommer att fortsätta till slutet av året eller förbättras något under de kommande 6-12 månaderna. Företaget fortsätter att göra framsteg inom sportfiske och skor, och ser fortsatt tillväxt inom båda områdena, särskilt med expansion av nya kanaler/segment till flugfiskemarknaden.


Osäkerhet om kriget i Ukraina som negativt påverkar vår europeiska intäktsprognos, valutaexponering och inflationstryck utgör de största riskerna och källorna till instabilitet under överskådlig framtid.

Ledning är förvissad om att de åtgärder som har tagits, säkerställer fortsatt drift.

Borås 2024-06-24

Christopher Gaylord
Ordförande

Martin Söderström



Jonus Bartholdson

Mathew Jackson

Anders Hedén

Gregory Manocherian

Vår revisionsberättelse har lämnats 2024-06-

Öhrlings Pricewaterhouse Coopers AB

Mattias Palmqvist
Auktoriserad revisor

Not 31 Väsentliga händelser efter räkenskapsårets slut
Koncernen
Moderbolaget

Försäljningsefterfrågan har varit svagare än historiska genomsnitt på YTD-basis fram till maj 2023, och ledningen är neutral när det gäller om denna trend kommer att fortsätta till slutet av året eller förbättras något under de kommande 6-12 månaderna. Företaget fortsätter att göra framsteg inom sportfiske och skor, och ser fortsatt tillväxt inom båda områdena, särskilt med expansion av nya kanaler/segment till flugfiskemarknaden.

Osäkerhet om kriget i Ukraina som negativt påverkar vår europeiska intäktsprognos, valutaexponering och inflationstryck utgör de största riskerna och källorna till instabilitet under överskådlig framtid.

Ledning är förvissad om att de åtgärder som har tagits, säkerställer fortsatt drift.

Borås 2024-06-24

Christopher Gaylord
Ordförande

Martin Söderström

Jonus Bartholdson

Mathew Jackson



Anders Hedén

Gregory Manocherian

Vår revisionsberättelse har lämnats 2024-06-

Öhrlings Pricewaterhouse Coopers AB

Mattias Palmqvist
Auktoriserad revisor

Not 31 Väsentliga händelser efter räkenskapsårets slut

Koncernen Moderbolaget

Försäljningsefterfrågan har varit svagare än historiska genomsnitt på YTD-basis fram till maj 2023, och ledningen är neutral när det gäller om denna trend kommer att fortsätta till slutet av året eller förbättras något under de kommande 6-12 månaderna. Företaget fortsätter att göra framsteg inom sportfiske och skor, och ser fortsatt tillväxt inom båda områdena, särskilt med expansion av nya kanaler/segment till flugfiskemarknaden.

Osäkerhet om kriget i Ukraina som negativt påverkar vår europeiska intäktsprognos, valutaexponering och inflationstryck utgör de största riskerna och källorna till instabilitet under överskådlig framtid.

Ledning är förvissad om att de åtgärder som har tagits, säkerställer fortsatt drift.

Borås 2024-06-24

Christopher Gaylord
Ordförande

Martin Söderström

Jonus Bartholdson

Mathew Jackson



Anders Hedén

Gregory Manocherian

Vår revisionsberättelse har lämnats 2024-06-

Öhrlings Pricewaterhouse Coopers AB

Mattias Palmqvist
Auktoriserad revisor

ank-20240704,202410/0314159

Grundéns 1911 Holding AB
Org.nr 556853-8606

Not 31 Väsentliga händelser efter räkenskapsårets slut
Koncernen
Moderbolaget

Försäljningsförmågan har varit svagare än historiska genomsnitt på YTD-basis fram till maj 2023, och ledningen är neutral när det gäller om denna trend kommer att fortsätta till slutet av året eller förbättras något under de kommande 6-12 månaderna. Företaget fortsätter att göra framsteg inom sportfiske och skår, och ser fortsatt tillväxt inom båda områdena, särskilt med expansion av nya kanaler/segment till flugfiskemarknaden.

Osäkerhet den kriget i Ukraina som negativt påverkar vår europeiska intellis prognos, volumentörsättning och infallonstryck utgör de största riskerna och källorna till instabilitet under övergående framtid. Ledning är övertygad om att de åtgärder som har tagits, säkerställer fortsatt drift.

Beräts 2024-06-24

Christopher Clayford
Ordförande


Martin Söderström

Janus Bartholdson

Mathew Jackson

Anders Hedén

Gregory Manocherian



Vår revisionsberättelse har daterats 2024-06-

Chillings Pricewaterhouse Coopers AB

Mattias Palmqvist
Aktionsråd revisor

Not 31 Väsentliga händelser efter räkenskapsårets slut
Koncernen
Moderbolaget

Försäljningsefterfrågan har varit svagare än historiska genomsnitt på YTD-basis fram till maj 2023, och ledningen är neutral när det gäller om denna trend kommer att fortsätta till slutet av året eller förbättras något under de kommande 6-12 månaderna. Företaget fortsätter att göra framsteg inom sportfiske och skor, och ser fortsatt tillväxt inom båda områdena, särskilt med expansion av nya kanaler/segment till flugfiskemarknaden.

Osäkerhet om kriget i Ukraina som negativt påverkar vår europeiska intäktsprognos, valutaexponering och inflationstryck utgör de största riskerna och källorna till instabilitet under överskådlig framtid.

Ledning är förvissad om att de åtgärder som har tagits, säkerställer fortsatt drift.

Borås 2024-06-24

Christopher Gaylord
Ordförande

Martin Söderström

Jonus Bartholdson

Mathew Jackson

Anders Hedén

Gregory Manocherian

Vår revisionsberättelse har lämnats 2024-06-28

Öhrlings Pricewaterhouse Coopers AB



Mattias Palmqvist
Auktoriserad revisor

Revisionsberättelse

Till bolagsstämman i Grundéns 1911 Holding AB, org.nr 556853-8606

Rapport om årsredovisningen och koncernredovisningen

Uttalanden

Vi har utfört en revision av årsredovisningen och koncernredovisningen för Grundéns 1911 Holding AB för år 2023.

Enligt vår uppfattning har årsredovisningen och koncernredovisningen upprättats i enlighet med årsredovisningslagen och ger en i alla väsentliga avseenden rättvisande bild av moderbolagets och koncernens finansiella ställning per den 31 december 2023 och av dessas finansiella resultat och kassaflöde för året enligt årsredovisningslagen. Förvaltningsberättelsen är förenlig med årsredovisningens och koncernredovisningens övriga delar.

Vi tillstyrker därför att bolagsstämman fastställer resultaträkningen och balansräkningen för moderbolaget och koncernen.

Grund för uttalanden

Vi har utfört revisionen enligt International Standards on Auditing (ISA) och god revisionssed i Sverige. Vårt ansvar enligt dessa standarder beskrivs närmare i avsnittet Revisorns ansvar. Vi är oberoende i förhållande till moderbolaget och koncernen enligt god revisorssed i Sverige och har i övrigt fullgjort vårt yrkesetiska ansvar enligt dessa krav.

Vi anser att de revisionsbevis vi har inhämtat är tillräckliga och ändamålsenliga som grund för våra uttalanden.

Styrelsens ansvar

Det är styrelsen som har ansvaret för att årsredovisningen och koncernredovisningen upprättas och att de ger en rättvisande bild enligt årsredovisningslagen. Styrelsen ansvarar även för den interna kontroll som de bedömer är nödvändig för att upprätta en årsredovisning och koncernredovisning som inte innehåller några väsentliga felaktigheter, vare sig dessa beror på oegentligheter eller misstag.

Vid upprättandet av årsredovisningen och koncernredovisningen ansvarar styrelsen för bedömningen av bolagets och koncernens förmåga att fortsätta verksamheten. De upplyser, när så är tillämpligt, om förhållanden som kan påverka förmågan att fortsätta verksamheten och att använda antagandet om fortsatt drift. Antagandet om fortsatt drift tillämpas dock inte om styrelsen avser att likvidera bolaget, upphöra med verksamheten eller inte har något realistiskt alternativ till att göra något av detta.

Revisorns ansvar

Våra mål är att uppnå en rimlig grad av säkerhet om huruvida årsredovisningen och koncernredovisningen som helhet inte innehåller några väsentliga felaktigheter, vare sig dessa beror på oegentligheter eller misstag, och att lämna en revisionsberättelse som innehåller våra uttalanden. Rimlig säkerhet är en hög grad av säkerhet, men är ingen garanti för att en revision som utförs enligt ISA och god revisionsmed i Sverige alltid kommer att upptäcka en väsentlig felaktighet om en sådan finns. Felaktigheter kan uppstå på grund av oegentligheter eller misstag och anses vara väsentliga om de enskilt eller tillsammans rimligen kan förväntas påverka de ekonomiska beslut som användare fattar med grund i årsredovisningen och koncernredovisningen.

En ytterligare beskrivning av vårt ansvar för revisionen av årsredovisningen och koncernredovisningen finns på Revisorsinspektionens webbplats: www.revisorsinspektionen.se/revisornsansvar. Denna beskrivning är en del av revisionsberättelsen.

Rapport om andra krav enligt lagar och andra författningar

Uttalanden

Utöver vår revision av årsredovisningen och koncernredovisningen har vi även utfört en revision av styrelsens och den verkställande direktörens förvaltning för Grundéns 1911 Holding AB för år 2023 samt av förslaget till dispositioner beträffande bolagets vinst eller förlust.

Vi tillstyrker att bolagsstämman disponerar vinsten enligt förslaget i förvaltningsberättelsen och beviljar styrelsens ledamöter och den verkställande direktörens ansvarsfrihet för räkenskapsåret.



Grund för uttalanden

Vi har utfört revisionen enligt god revisionssed i Sverige. Vårt ansvar enligt denna beskrivs närmare i avsnittet Revisorns ansvar. Vi är oberoende i förhållande till moderbolaget och koncernen enligt god revisors sed i Sverige och har i övrigt fullgjort vårt yrkesetiska ansvar enligt dessa krav.

Vi anser att de revisionsbevis vi har inhämtat är tillräckliga och ändamålsenliga som grund för våra uttalanden.

Styrelsens ansvar

Det är styrelsen och den verkställande direktören som har ansvaret för förslaget till dispositioner beträffande bolagets vinst eller förlust. Vid förslag till utdelning innefattar detta bland annat en bedömning av om utdelningen är försvarlig med hänsyn till de krav som bolagets och koncernens verksamhetsart, omfattning och risker ställer på storleken av moderbolagets och koncernens egna kapital, konsolideringsbehov, likviditet och ställning i övrigt.

Styrelsen och den verkställande direktören ansvarar för bolagets organisation och förvaltningen av bolagets angelägenheter. Detta innefattar bland annat att fortlöpande bedöma bolagets och koncernens ekonomiska situation, och att tillse att bolagets organisation är utformad så att bokföringen, medelsförvaltningen och bolagets ekonomiska angelägenheter i övrigt kontrolleras på ett betryggande sätt.

Revisorns ansvar

Vårt mål beträffande revisionen av förvaltningen, och därmed vårt uttalande om ansvarsfrihet, är att inhämta revisionsbevis för att med en rimlig grad av säkerhet kunna bedöma om någon styrelseledamot i något väsentligt avseende:

- företagit någon åtgärd eller gjort sig skyldig till någon försummelse som kan föranleda ersättningsskyldighet mot bolaget, eller
- på något annat sätt handlat i strid med aktiebolagslagen, årsredovisningslagen eller bolagsordningen.

Vårt mål beträffande revisionen av förslaget till dispositioner av bolagets vinst eller förlust, och därmed vårt uttalande om detta, är att med rimlig grad av säkerhet bedöma om förslaget är förenligt med aktiebolagslagen.

Rimlig säkerhet är en hög grad av säkerhet, men ingen garanti för att en revision som utförs enligt god revisionssed i Sverige alltid kommer att upptäcka åtgärder eller försummelser som kan föranleda ersättningsskyldighet mot bolaget, eller att ett förslag till dispositioner av bolagets vinst eller förlust inte är förenligt med aktiebolagslagen.

En ytterligare beskrivning av vårt ansvar för revisionen av förvaltningen finns på Revisorsinspektionens webbplats: www.revisorsinspektionen.se/revisornsansvar. Denna beskrivning är en del av revisionsberättelsen.

Borås den 28 juni 2024

Öhrlings PricewaterhouseCoopers AB



Mattias Palmqvist
Auktoriserad revisor