

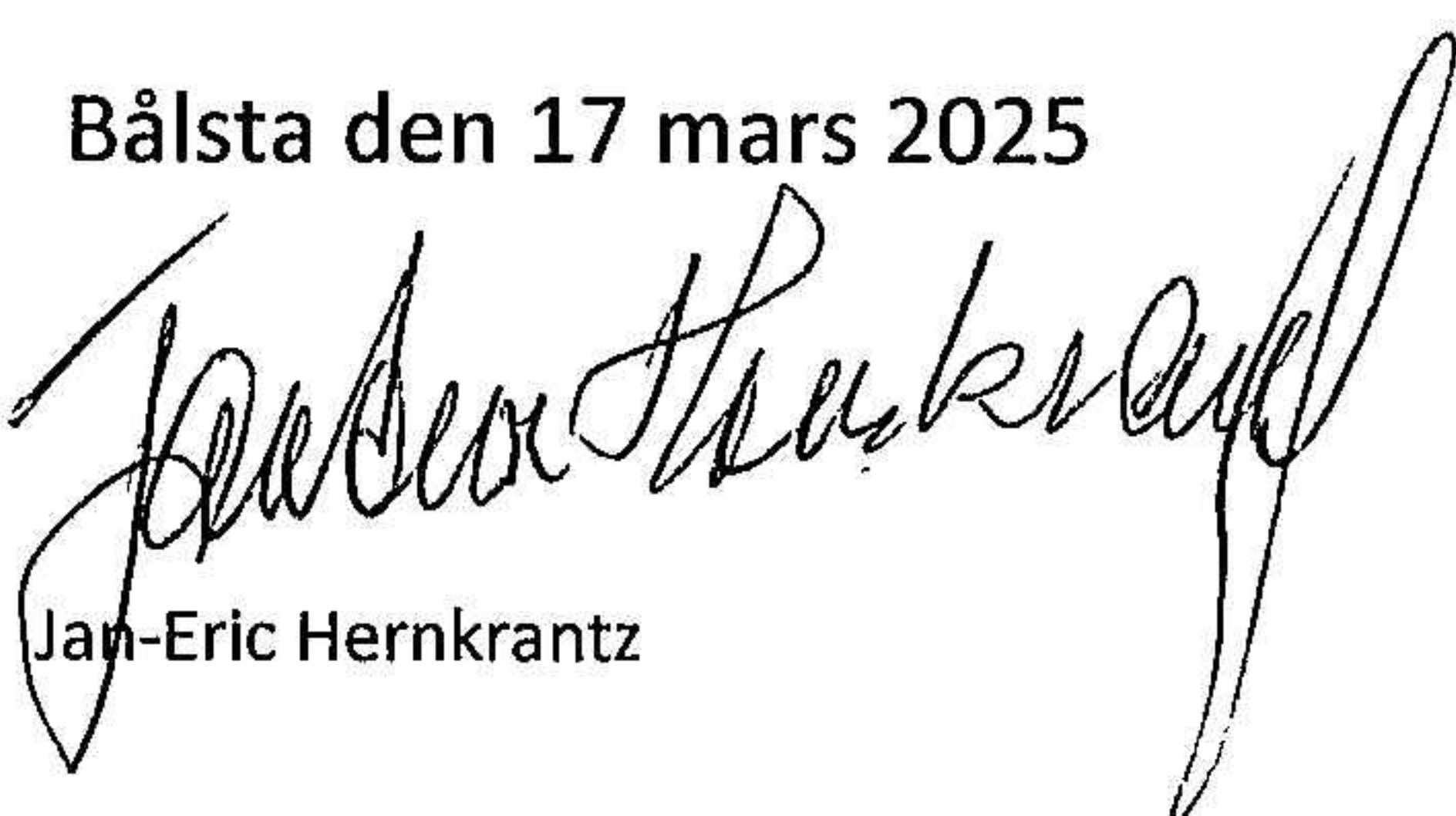
Årsredovisning
för
Exit Consulting AB
556288-2323
Räkenskapsåret
2024-01-01 - 2024-12-31

Fastställelseintyg

Undertecknad styrelseledamot i Exit Consulting AB intygar att resultaträkningen och balansräkningen i årsredovisningen har fastställts på årsstämma den 17 mars 2025. Årsstämman beslutade att godkänna styrelsens förslag till resultatdisposition.

Jag intygar också att innehållet i årsredovisningen stämmer överens med originalen.

Bålsta den 17 mars 2025



Jan-Eric Hernkrantz

Årsredovisning

för

Exit Consulting AB

556288-2323

Räkenskapsåret

2024-01-01 - 2024-12-31

Styrelsen för Exit Consulting AB avger följande årsredovisning för räkenskapsåret 2024.

2025032603099 Årsredovisningen är upprättad i svenska kronor, SEK. Om inte annat särskilt anges, redovisas alla belopp i hela kronor (kr). Uppgifter inom parentes avser föregående år.

Förvaltningsberättelse

Verksamheten

Allmänt om verksamheten

Bolaget bedriver konsulterande verksamhet inom administration.

Företaget har sitt säte i Håbo kommun.

Flerårsöversikt (kkr)	2024	2023	2022	2021
Nettoomsättning	68	0	57	43
Resultat efter finansiella poster	59	-19	147	20
Soliditet (%)	76	74	97	97

Förändringar i eget kapital

	Aktie- kapital	Fusionsvinst	Reserv- fond	Balanserat resultat	Årets resultat	Totalt
Belopp vid årets ingång	100 000		20 000	1 728 973	-18 767	1 830 206
Fusionsvinst		633 522				633 522
Disposition enligt beslut av årsstämman:						
Balanseras i ny räkning				-18 767	18 767	0
Årets resultat					45 479	45 479
Belopp vid årets utgång	100 000	633 522	20 000	1 710 206	45 479	2 509 207

Resultatdisposition

Styrelsen föreslår att till förfogande stående vinstmedel (kronor):

balanserad vinst	1 710 207
årets vinst	45 479
	1 755 686
disponeras så att	1 755 686
i ny räkning överföres	1 755 686

Företagets resultat och ställning framgår av efterföljande resultat- och balansräkningar med noter.

2025032603100

Resultaträkning

Not 1

2024-01-01
2024-12-31

2023-01-01
2023-12-31

Rörelseintäkter, lagerförändringar m. m.

Nettoomsättning

68 433

- 118 911

Summa rörelseintäkter, lagerförändringar m. m.

68 433

- 118 911

Rörelsekostnader

Övriga externa kostnader

- 67 005

- 22 575

Summa rörelsekostnader

- 67 005

- 22 575

Rörelseresultat

- 141 486

- 141 486

Finansiella poster

Resultat från övriga finansiella anläggningstillgångar

122 483

89 207

Övriga ränteintäkter och liknande resultatposter

1 101

52 903

Nedskrivningar av finansiella anläggningstillgångar
och kortfristiga placeringar

- 65 689

0

Räntekostnader och liknande resultatposter

- 243

- 10 115

Summa finansiella poster

57 652

133 214

Resultat efter summa finansiella poster

59 080

- 18 767

Resultat före skatt

59 080

- 18 767

Skatter

Skatt på årets resultat

- 13 601

0

Årets resultat

45 479

- 18 767

2025032603101

Balansräkning

Not
1

2024-12-31

2023-12-31

Tillgångar

Anläggningstillgångar

Finansiella anläggningstillgångar

Andelar i intresseföretag och gemensamt styrda företag

- 50 000

- 50 000

Andra långfristiga värdepappersinnehav

3 057 005

3 261 946

Summa finansiella anläggningstillgångar

3 057 005

3 211 946

Summa anläggningstillgångar

3 057 005

3 211 946

Omsättningstillgångar

Kortfristiga fordringar

Fordringar hos intresseföretag och gemensamt styrda företag

0

0

Övriga fordringar

30 104

10 252

Förutbetalda kostnader och upplupna intäkter

-

4 968

Summa kortfristiga fordringar

30 104

15 220

Kassa och bank

Kassa och bank

195 996

106 153

Summa kassa och bank

19 596

106 153

Summa omsättningstillgångar

226 100

131 373

Summa tillgångar

3 283 105

3 333 319

Noter

Not 1 Redovisningsprinciper

Allmänna upplysningar

Årsredovisningen är upprättad i enlighet med årsredovisningslagen och Bpkföringsnämndens allmänna råd (BFNAR 2016:10) om årsredovisning i mindre företag.

Nyckeltalsdefinitioner

Nettoomsättning

Rörelsens huvudintäkter, fakturerade kostnader, sidointäkter samt intäktskorrigeringar.

Resultat efter finansiella poster

Resultat efter finansiella intäkter och kostnader men före bokslutsdispositioner och skatter.


Soliditet (%)

Justerat eget kapital (eget kapital och obeskattade reserver med avdrag för uppskjuten skatt) i procent av balansomslutningen.

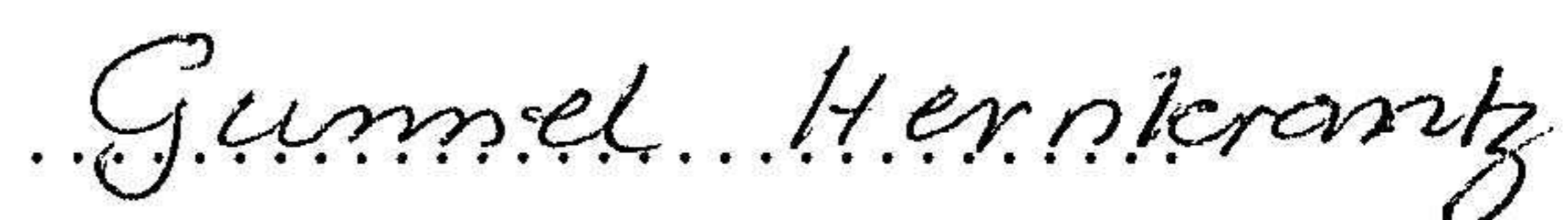
Not 2 Andelar i intresseföretag och gemensamt styrda företag

	2024-12-31	2023-12-31
Ingående anskaffningsvärden	- 50 000	50 000
Utgående ackumulerade anskaffningsvärden	- 50 000	- 50 000
Ingående nedskrivningar	-	50 000
Återförda nedskrivningar	-	- 100 000
Utgående ackumulerade nedskrivningar	-	- 50 000
Utgående redovisat värde	- 50 000	- 50 000

Håbo den 28 februari 2025,



Jan-Eric Hernkrantz
Ordförande



Gunnel Hernkrantz