

ÅRSREDOVISNING

2024-01-01--2024-12-31

för


Chiesi Pharma AB
556827-5746

Årsredovisningen omfattar:	Sida
Förvaltningsberättelse	1-3
Resultaträkning	4
Balansräkning	5-6
Rapport över förändringar i eget kapital	7
Kassaflödesanalys	8
Noter	9-17

FASTSTÄLLELSEINTYG

Undertecknad styrelseledamot i Chiesi Pharma AB intygar härmed, dels att denna kopia av årsredovisningen och revisionsberättelsen stämmer överens med originalet, dels att resultaträkningen och balansräkningen för företaget har fastställts på årsstämma 2025-04-15. Årsstämman beslutade att godkänna styrelsens förslag till resultatdisposition.

Stockholm 2025-04-15



Olav Fromm

ÅRSREDOVISNING

2024-01-01--2024-12-31

för

Chiesi Pharma AB

556827-5746

Årsredovisningen omfattar:	Sida
Förvaltningsberättelse	1-3
Resultaträkning	4
Balansräkning	5-6
Rapport över förändringar i eget kapital	7
Kassaflödesanalys	8
Noter	9-17

Chiesi Pharma AB
556827-5746

Styrelsen och verkställande direktören för Chiesi Pharma AB avger härmed årsredovisning för räkenskapsåret 2024-01-01--2024-12-31.

FÖRVALTNINGSBERÄTTELSE

Verksamhetens art och inriktning

Bolaget bedriver marknadsföring, försäljning och utveckling av läkemedel i Norden samt därmed förenlig verksamhet. Bolaget avser att: (i) verka på ett ansvarsfullt, hållbart, öppet och transparent sätt gentemot människor, samhällen och miljö i syfte att främja hälsa, inkludering och rättvisa samt (ii) kontinuerligt bli alltmer hållbara i processer och metoder, för att mildra de negativa effekterna och maximera fördelarna för människor, biosfären och planeten, i riktning mot en ekonomi med netto-noll utsläpp av växthusgaser och i linje med nationella och internationella mål om klimatneutralitet och ekologisk omställning. Bolaget registrerades 2010 och företaget har sitt säte i Stockholm.

Ägarförhållanden

Bolaget är sedan 2013 ett helägt dotterbolag till Chiesi Farmaceutici S.p.A, C.C.I.A.A. Parma 159271.

Väsentliga händelser under räkenskapsåret

Under året har bolaget anskaffat ett koncernkonto hos moderbolaget Chiesi Farmaceutici S.p.A, en sk cash pool. Dessa medel klassificeras som koncernintern fordran eller skuld i balansräkningen.

Utveckling av verksamhet, ställning och resultat

(Tkr)	2024	2023	2022	2021	2020
Nettoomsättning	870 456	738 731	638 756	506 939	276 939
Rörelseresultat	44 050	32 311	36 501	32 701	13 867
Resultat e. finansiella poster	45 578	34 312	30 827	30 989	12 886
Balansomslutning	292 881	340 876	305 420	302 150	214 580
Soliditet ⁽¹⁾	45%	29%	24%	16%	11%
Avkastning på eget kapital ⁽²⁾	29%	30%	41%	68%	47%
Medelantal anställda	109	102	98	87	73

⁽¹⁾ Justerat eget kapital / Balansomslutning. Med justerat eget kapital avses eget kapital + obeskattade reserver med avdrag för uppskjuten skatteskuld.

⁽²⁾ Årets resultat / Genomsnittligt justerat Eget kapital

Chiesi Pharma AB

556827-5746

Väsentliga risker och osäkerhetsfaktorer

Inga väsentliga risker och osäkerhetsfaktorer.

Väsentliga händelser efter räkenskapsårets utgång

Inga väsentliga händelser har inträffat efter räkenskapsårets utgång.

Förväntad framtida utveckling

Företaget räknar med att fortsätta utveckla sin närvaro på den nordiska marknaden med innovativa läkemedel inom områdena respiration, neonatologi, sällsynta sjukdomar och specialistvård.

Filialer i utlandet

Chiesi Pharma AB har filialer i Danmark (DK40549889), Finland (F130064814) och Norge (922 844 889 MVA). Medelantalet anställda i filialerna var totalt 31 under 2024. Försäljningen i filialerna uppgick till totalt 63 435 tkr.

Forskning och utveckling

Chiesi Pharma AB har även anställd personal på en forsknings- och utvecklingsavdelning lokaliserat på Karolinska Institutets Campus i Solna (Campus Solna). Här arbetar 27 personer med forskning och utveckling av nya biologiska läkemedel och de rapporterar in i Chiesis globala FoU organisation. Centret har ansvar för tidig forskning, preklinisk forskning, CMC (Chemistry, Manufacturing and Control) samt även forskning inom translationell- och precisionsmedicin. Verksamhetens andel av de totala rörelsekostnaderna i Chiesi Pharma AB uppgick under 2024 till 66 942 (50 839) tkr.

Huvudkontoret för FoU ligger i det nya forsknings- och utvecklingscentret i Parma (Italien) men koncernen har, förutom i Stockholm, Sverige, även FoU center i Paris (Frankrike), Chippenham (England), Shanghai (Kina), Cary (USA) samt i Toronto (Kanada). Detta funktionsöverskridande FoU-team är fokuserat på att leverera nya globala utvecklingsprojekt och att på så vis stödja tillväxtmålen för Chiesi.

Hållbarhetsrapport

I enlighet med ÅRL 6 kap 11§ har Chiesi Pharma AB valt att upprätta en hållbarhetsrapport som en från årsredovisningen avskild rapport. Hållbarhetsrapporten har överlämnats till revisorn samtidigt som årsredovisningen. Hållbarhetsrapporten finns tillgänglig på <https://www.chiesipharma.se/hllbarhet/hllbarhet-p-chiesi/>.

Information om B-corp certifiering

Chiesi har sedan 2019 en hållbarhetscertifiering som B-corpbolag. Med det följer åtaganden att lönsamhet måste kombineras med ansvar för en rad faktorer som miljö och social hänsyn i förhållande till bland annat kunder/patienter, anställda, leverantörer och andra samarbetsparter. Under 2022 tilldelades bolaget en omcertifiering enligt B-corporation. Nästa möjlighet till omcertifiering äger rum 2025.



Chiesi Pharma AB

556827-5746

Personal

Företaget innehar kollektivavtal med Almega Tjänsteföretagen och Unionen.

Styrelsearbetet

Styrelsen i Chiesi består av fem ordinarie medlemmar. Styrelsen hade två protokollförda sammanträden under året. Styrelsens arbete följer en fastställd arbetsordning.

Förslag till vinstdisposition

Till årsstämman förfogande står följande vinstmedel:

Balanserat resultat	98 407 102
Årets resultat	33 385 977
	<u>131 793 079</u>

Styrelsen föreslår att

till aktieägarna utdelas	31 716 680
i ny räkning balanseras	100 076 399
	<u>131 793 079</u>

Styrelsens yttrande över den föreslagna vinstutdelningen

Styrelsen föreslår att utdelning lämnas med 31 716 680 kr vilket motsvarar 63 433,36 kr per aktie.

Styrelsen föreslås bemyndigas att besluta om tidpunkt då utdelningen skall betalas.

Styrelsen anser att förslaget är förenligt med försiktighetsregeln i 17 kap. 3 § aktiebolagslagen enligt följande redogörelse: Styrelsens uppfattning är att vinstutdelningen är försvarlig med hänsyn till de krav verksamhetens art, omfattning och risk ställer på storleken på det egna kapitalet, bolagets konsolideringsbehov, likviditet och ställning i övrigt.

Yttrandet ska ses mot bakgrund av den information som framgår av årsredovisningen. Företagsledningen planerar inga väsentliga förändringar av befintlig verksamhet så som väsentliga investeringar, försäljningar eller avveckling.

Beträffande företagets resultat och ställning i övrigt hänvisas till efterföljande resultat-och balansräkning, rapport över förändringar i eget kapital, kassaflödesanalys samt noter. Alla belopp uttrycks i svenska kronor där ej annat anges.



Chiesi Pharma AB
556827-5746

2025050915839

RESULTATRÄKNING

	Not	2024-01-01 2024-12-31	2023-01-01 2023-12-31
Rörelsens intäkter			
Nettoomsättning	4,5	870 456 047	738 730 992
Övriga rörelseintäkter	6	6 600 927	13 360 531
		877 056 974	752 091 523
Rörelsens kostnader			
Handelsvaror		-480 560 888	-400 243 237
Övriga externa kostnader	7,8	-153 642 663	-128 334 812
Personalkostnader	9	-177 298 728	-162 725 458
Avskrivningar och nedskrivningar av materiella och immateriella anläggningstillgångar	14,15,16,17	-7 916 985	-6 913 442
Övriga rörelsekostnader	10	-13 587 430	-21 563 281
Rörelseresultat		44 050 280	32 311 293
Ränteintäkter och liknande intäkter	11	2 131 934	2 235 133
Räntekostnader och liknande kostnader	12	-603 852	-233 977
Resultat efter finansiella poster		45 578 362	34 312 449
Resultat före skatt		45 578 362	34 312 449
Skatt på årets resultat	13	-12 192 385	-8 558 362
ÅRETS RESULTAT		33 385 977	25 754 087

Chiesi Pharma AB
556827-5746

2025050915840

BALANSRÄKNING	Not	2024-12-31	2023-12-31
TILLGÅNGAR			
Immateriella anläggningstillgångar			
Koncessioner, patent, licenser, varumärken samt liknande rättigheter	14	6 027 139	5 677 282
Goodwill	15	0	0
		6 027 139	5 677 282
Materiella anläggningstillgångar			
Förbättringsutgifter på annans fastighet	16	837 311	618 030
Inventarier, verktyg och installationer	17	16 920 049	11 932 610
Pågående nyanläggningar och förskott avseende materiella anläggningstillgångar	18	0	0
		17 757 360	12 550 640
Finansiella anläggningstillgångar			
Andra långfristiga fordringar	19	0	39 805
		0	39 805
Summa anläggningstillgångar		23 784 499	18 267 727
Omsättningstillgångar			
Varulager m m			
Färdiga varor och handelsvaror		83 432 407	94 389 436
		83 432 407	94 389 436
Kortfristiga fordringar			
Kundfordringar		167 787 843	157 394 529
Övriga fordringar		1 466 025	1 889 522
Förutbetalda kostnader och upplupna intäkter	20	5 792 186	5 423 073
		175 046 054	164 707 124
Kassa och bank		10 618 031	63 511 961
Summa omsättningstillgångar		269 096 492	322 608 521
SUMMA TILLGÅNGAR		292 880 991	340 876 248

Chiesi Pharma AB
556827-5746

2025050915841

BALANSRÄKNING

	Not	2024-12-31	2023-12-31
EGET KAPITAL OCH SKULDER			
Eget kapital			
<i>Bundet eget kapital</i>			
Aktiekapital	21	50 000	50 000
		50 000	50 000
<i>Fritt eget kapital</i>			
Balanserad vinst eller förlust		98 407 102	72 653 015
Årets resultat		33 385 977	25 754 087
		131 793 079	98 407 102
Summa eget kapital		131 843 079	98 457 102
Kortfristiga skulder			
Leverantörsskulder		24 019 500	19 504 845
Skulder till koncernföretag		70 185 732	160 367 210
Aktuella skatteskulder		4 527 900	7 463 830
Övriga kortfristiga skulder		18 781 311	19 648 854
Upplupna kostnader och förutbetalda intäkter	22	43 523 469	35 434 407
		161 037 912	242 419 146
SUMMA EGET KAPITAL OCH SKULDER		292 880 991	340 876 248

Chiesi Pharma AB
556827-5746

RAPPORT ÖVER FÖRÄNDRINGAR I EGET KAPITAL

(kr)

2025050915842

	<i>Bundet eget kapital</i>				<i>Fritt eget kapital</i>				Summa eget kapital	
	Aktie-kapital	Uppskriv-nings-fond	Reserv-fond	Kapital-andels-fond	Fond för utvecklings-utgifter	Överkurs-fond	Fond för verkligt värde	Balanserad vinst eller förlust		Årets resultat
Ingående balans per 1 januari 2023	50 000	0	0	0	0	0	0	48 013 801	24 639 214	72 703 015
Disposition av föregående års resultat								24 639 214	-24 639 214	0
Årets resultat									25 754 087	25 754 087
Förändringar i redovisade värden på tillgångar och skulder:										
Justering av ingående balans								0		0
Summa värdeförändringar	0	0	0	0	0	0	0	0	0	0
Transaktioner med ägare:										
Utdelningar								0		0
Summa transaktioner med aktieägare	0	0	0	0	0	0	0	0	0	0
Utgående balans per 31 december 2023	50 000	0	0	0	0	0	0	72 653 015	25 754 087	98 457 102

	<i>Bundet eget kapital</i>				<i>Fritt eget kapital</i>				Summa eget kapital	
	Aktie-kapital	Uppskriv-nings-fond	Reserv-fond	Kapital-andels-fond	Fond för utvecklings-utgifter	Överkurs-fond	Fond för verkligt värde	Balanserad vinst eller förlust		Årets resultat
Ingående balans per 1 januari 2024	50 000	0	0	0	0	0	0	72 653 015	25 754 087	98 457 102
Disposition av föregående års resultat								25 754 087	-25 754 087	0
Årets resultat									33 385 977	33 385 977
Förändringar i redovisade värden på tillgångar och skulder:										
Justering av ingående balans								0		0
Summa värdeförändringar	0	0	0	0	0	0	0	0	0	0
Transaktioner med ägare:										
Utdelningar								0		0
Summa transaktioner med aktieägare	0	0	0	0	0	0	0	0	0	0
Utgående balans per 31 december 2024	50 000	0	0	0	0	0	0	98 407 102	33 385 977	131 843 079

Chiesi Pharma AB
556827-5746

2025050915843

KASSAFLÖDESANALYS

(kr)

	Not	2024-01-01 2024-12-31	2023-01-01 2023-12-31
Den löpande verksamheten			
Rörelseresultat		44 050 280	32 311 293
Justeringar för poster som inte ingår i kassaflödet:			
Avskrivningar		7 916 985	6 913 442
Erhållen ränta		2 131 934	2 235 133
Erlagd ränta		-603 852	-233 977
Betald inkomstskatt		-15 128 315	-8 533 383
Kassaflöde från den löpande verksamheten före förändringar av rörelsekapital		38 367 032	32 692 508
Kassaflöde från förändringar i rörelsekapital			
Minskning(+)/ökning(-) av varulager		10 957 029	-37 323 897
Minskning(+)/ökning(-) av kundfordringar		-10 393 314	13 999 928
Minskning(+)/ökning(-) av övriga kortfristiga fordringar		54 384	569 903
Minskning(-)/ökning(+) leverantörsskulder		4 514 655	422 906
Minskning(-)/ökning(+) av övriga kortfristiga skulder		-82 959 960	9 331 521
Kassaflöde från den löpande verksamheten		-39 460 174	19 692 869
Investeringsverksamheten			
Förvärv av immateriella anläggningstillgångar		-2 601 300	-1 560 704
Förvärv av materiella anläggningstillgångar		-10 872 262	-5 027 263
Investeringar i finansiella anläggningstillgångar		39 805	-2 631
Kassaflöde från investeringsverksamheten		-13 433 757	-6 590 598
Finansieringsverksamheten			
Upptagna lån		0	-77 400
Kassaflöde från finansieringsverksamheten		0	-77 400
Årets kassaflöde		-52 893 931	13 024 871
Likvida medel vid årets början		63 511 961	50 487 089
Likvida medel vid årets slut	23	10 618 031	63 511 961

NOTER

Not 1 Allmän information

Chiesi Pharma AB med organisationsnummer 556827-5746 är ett aktiebolag registrerat i Sverige med säte i Stockholm. Adressen till huvudkontoret är Klara Norra kyrkogata 34 5tr, 111 22 Stockholm. Företagets verksamhet omfattar marknadsföring, försäljning och utveckling av läkemedel i Norden samt därmed förenlig verksamhet.

Moderföretaget som Chiesi Pharma AB är dotterföretag till är Chiesi Farmaceutici S.p.A, C.C.I.A.A. med säte i Italien. Det utländska moderföretagets koncernredovisning kan erhållas från <https://www.chiesi.com/en/about-us/annual-report-and-csr/>

Not 2 Redovisningsprinciper och värderingsprinciper

Företaget tillämpar Årsredovisningslagen (1995:1554) och Bokföringsnämndens allmänna råd BFNAR 2012:1 *Årsredovisning och koncernredovisning* ("K3").

Intäkter

Intäkter redovisas till det verkliga värdet av den ersättning som erhållits eller kommer att erhållas, med avdrag för mervärdeskatt, rabatter, returer och liknande avdrag.

Chiesi Pharma ABs intäkter består i huvudsak av innovativa läkemedel inom områdena respiration, neonatologi, sällsynta sjukdomar och specialistvård.

Varuförsäljning

Intäkter från försäljning av varor redovisas när varorna levererats och äganderätten har överförts till kunden, varmed samtliga villkor nedan är uppfyllda:

- Företaget har överfört de väsentliga risker och fördelar som är förknippade med varornas ägande,
- företaget inte längre har något sådant engagemang i den löpande förvaltningen som vanligtvis förknippas med ägande och utövar inte heller utövar någon reell kontroll över de sålda varorna,
- inkomsten kan beräknas på ett tillförlitligt sätt,
- det ekonomiska fördelar som är förknippade med transaktionen sannolikt kommer att tillfalla företaget, och
- de utgifter som uppkommit eller som förväntas uppkomma till följd av transaktionen kan beräknas på ett tillförlitligt sätt.

Leasingavtal

Ett finansiellt leasingavtal är ett avtal enligt vilket de ekonomiska risker och fördelar som förknippas med ägandet av en tillgång i allt väsentligt överförs från leasegivaren till leasetagaren. Övriga leasingavtal klassificeras som operationella leasingavtal. Samtliga leasingavtal redovisas enligt reglerna för operationell leasing.

Leasetagare

Leasingavgifter vid operationella leasingavtal kostnadsförs linjärt över leasingperioden, såvida inte ett annat systematiskt sätt bättre återspeglar användarens ekonomiska nytta över tiden.

Utländsk valuta

Företagets redovisningsvaluta är svenska kronor (SEK).

Omräkning av poster i utländsk valuta

Vid varje balansdag räknas monetära poster i utländsk valuta om till balansdagens kurs. Icke-monetära poster, som värderas till historiskt anskaffningsvärde i en utländsk valuta, räknas inte om. Valutakursdifferenser redovisas i rörelseresultatet eller som finansiell post utifrån den underliggande affärshändelsen, i den period de uppstår.

Låneutgifter

Låneutgifter redovisas i resultaträkningen i den period de uppkommer.

Ersättningar till anställda

Ersättningar till anställda i form av löner, bonus, betald semester, betald sjukfrånvaro m m samt pensioner redovisas i takt med intjänandet. Beträffande pensioner och andra ersättningar efter avslutad anställning klassificeras dessa som avgiftsbestämda eller förmånsbestämda pensionsplaner. Företaget har endast avgiftsbestämda pensionsplaner. Det finns inga övriga långfristiga ersättningar till anställda.

Avgiftsbestämda planer

För avgiftsbestämda planer betalar företaget fastställda avgifter till en separat oberoende juridisk enhet och har ingen förpliktelse att betala ytterligare avgifter. Företagets resultat belastas för kostnader i takt med att förmånerna intjänas vilket normalt sammanfaller med tidpunkten för när premier erläggs.

Inkomstskatter

Skattekostnaden utgörs av summan av aktuell skatt och uppskjuten skatt. Skatter redovisas i resultaträkningen, utom då underliggande transaktion redovisas direkt mot eget kapital varvid tillhörande skatteeffekter redovisas i eget kapital.

Aktuell skatt

Aktuell skatt beräknas på det skattepliktiga resultatet för perioden. Skattepliktigt resultat skiljer sig från det redovisade resultatet i resultaträkningen då det har justerats för ej skattepliktiga intäkter och ej avdragsgilla kostnader samt för intäkter och kostnader som är skattepliktiga eller avdragsgilla i andra perioder. Aktuell skatteskuld beräknas enligt de skattesatser som gäller per balansdagen.

Immateriella tillgångar

Anskaffning genom separata förvärv

Immateriella tillgångar som förvärvats separat redovisas till anskaffningsvärde med avdrag för ackumulerade avskrivningar och eventuella ackumulerade nedskrivningar. Avskrivning sker linjärt över tillgångens uppskattade nyttjandeperiod, vilken uppskattas till 5 år, frånges några få anskaffningar där det är applicerat 3 år. Bedömda nyttjandeperioder och avskrivningsmetoder omprövas om det finns en indikation på att dessa har förändrats jämfört med uppskattningen vid föregående balansdag. Effekten av eventuella ändringar i uppskattningar och bedömningar redovisas framåtriktat. Avskrivning påbörjas när tillgången kan användas.

Materiella anläggningstillgångar

Materiella anläggningstillgångar redovisas till anskaffningsvärde efter avdrag för ackumulerade avskrivningar och eventuella nedskrivningar.

Materiella anläggningstillgångar som är av mindre värde eller kan antas ha en ekonomisk livslängd på högst tre år redovisas som kostnad vid det första redovisningstillfället förutsatt att företaget kan göra motsvarande avdrag enligt Inkomstskattelagen.

Avskrivningar på materiella anläggningstillgångar kostnadsförs så att tillgångens anskaffningsvärde, eventuellt minskat med beräknat restvärde vid nyttjandeperiodens slut, skrivs av linjärt över dess bedömda nyttjandeperiod. Avskrivning påbörjas när den materiella anläggningstillgången kan tas i bruk. Materiella anläggningstillgångars nyttjandeperioder uppskattas till:

Maskiner och andra tekniska anläggningar:

Förbättringsutgift på annans fastighet	5-8 år
Inventarier	5 år
Verktyg	5 år
Installationer	5 år

Nyttjandeperioden för hyresförbättringar är enligt hyresavtalets längd.

Bedömda nyttjandeperioder och avskrivningsmetoder omprövas om det finns indikationer på att förväntad förbrukning har förändrats väsentligt jämfört med uppskattningen vid föregående balansdag. Då företaget ändrar bedömning av nyttjandeperioder, omprövas även tillgångens eventuella restvärde. Effekten av dessa ändringar redovisas framåtriktat.

Borttagande från balansräkningen

Det redovisade värdet för en materiell anläggningstillgång tas bort från balansräkningen vid utrangering eller avyttring, eller när inte några framtida ekonomiska fördelar väntas från användning eller utrangering/avyttring av tillgången eller komponenten. När tillkommande utgifter räknas in i anskaffningsvärdet (se ovan) tas det redovisade värdet på de delar som byts ut bort från balansräkningen.

Den vinst eller förlust som uppkommer när en materiell anläggningstillgång eller en komponent tas bort från balansräkningen är skillnaden mellan vad som eventuellt erhålls, efter avdrag för direkta försäljningskostnader, och tillgångens redovisade värde. Den realisationsvinst eller realisationsförlust som uppkommer när en materiell anläggningstillgång eller en komponent tas bort från balansräkningen redovisas i resultaträkningen som en övrig rörelseintäkt eller övrig rörelsekostnad.

Nedskrivningar av materiella anläggningstillgångar och immateriella tillgångar

Vid varje balansdag analyserar företaget de redovisade värdena för materiella anläggningstillgångar och immateriella tillgångar för att fastställa om det finns någon indikation på att dessa tillgångar har minskat i värde. Om så är fallet, beräknas tillgångens återvinningsvärde för att kunna fastställa värdet av en eventuell nedskrivning. Där det inte är möjligt att beräkna återvinningsvärdet för en enskild tillgång, beräknas återvinningsvärdet för den kassagenererande enhet till vilken tillgången hör.

Varulager

Varulagret värderas enligt principen viktad genomsnittlig kostnad. Det totala anskaffningsvärdet divideras med antal anskaffade enheter och multipliceras med antal enheter kvar i lager. Värderingen görs på produktnivå. Denna siffra användas sedan för att tilldela värdet för slutlagret och kostnaden för sålda varor.

I anskaffningsvärdet ingår utgifter för inköp samt andra utgifter för att bringa varorna till deras aktuella plats och skick.

Likvida medel

Likvida medel inkluderar disponibla tillgodohavanden hos banker. För att klassificeras som likvida medel får löptiden inte överskrida tre månader från tidpunkten för förvärvet.

Företaget har medel på koncernkonto hos moderbolaget Chiesi Farmaceutici S.p.A. Dessa klassificeras som koncernintern fordran eller skuld i balansräkningen.

Eventualförpliktelser

En eventualförpliktelse är en möjlig förpliktelse till följd av inträffade händelser och vars förekomst endast kommer att bekräftas av att en eller flera osäkra framtida händelser, som inte helt ligger inom företagets kontroll, inträffar eller uteblir, eller en befintlig förpliktelse till följd av inträffade händelser, men som inte redovisas som skuld eller avsättning eftersom det inte är sannolikt att ett utflöde av resurser kommer att krävas för att reglera förpliktelsen eller förpliktelsens storlek inte kan beräknas med tillräcklig tillförlitlighet.

Kassaflödesanalys

Kassaflödesanalysen visar företagets förändringar av företagets likvida medel under räkenskapsåret. Kassaflödesanalysen har upprättats enligt den indirekta metoden. Det redovisade kassaflödet omfattar endast transaktioner som medfört in- och utbetalningar.

Not 3 Viktiga uppskattningar och bedömningar

Chiesi Pharma AB gör uppskattningar och bedömningar om framtiden. De uppskattningar för redovisningsmål som blir följden av dessa kommer, definitionsmässigt, sällan att motsvara det verkliga resultatet. De uppskattningar och antaganden som innebär en risk för väsentliga justeringar i redovisade värden för tillgångar och skulder under nästkommande år behandlas i huvudsak nedan:

Värdering av inkurans har gjorts med 100% för varor där sista förbrukningsdatum nås inom 6 månader. Endast i vissa undantagsfall går dessa produkter att sälja på marknaden, varför ett antagande om 100% inkurans är rimligt.

Chiesi Pharma AB
556827-5746

Not 4 Nettoomsättningens fördelning

Nettoomsättning per geografisk marknad	2024	2023
Sverige	807 021 497	678 452 409
Danmark	20 881 573	21 973 343
Finland	26 186 968	22 168 473
Norge	16 366 009	16 136 767
Summa	870 456 047	738 730 992

Not 5 Uppgift om inköp och försäljning inom samma koncern

	2024	2023
Inköp	96,35%	95,93%
Försäljning	8,63%	7,61%

Internvinster på transaktioner inom koncernen uppgår till 5 812 (4 365) Tkr.

Not 6 Övriga rörelseintäkter

	2024	2023
Kursdifferenser	6 216 771	13 360 531
Vinst vid försäljning av anläggningstillgång	384 156	0
Summa	6 600 927	13 360 531

Not 7 Uppllysning om ersättning till revisorn

	2024	2023
Deloitte revisionsuppdrag	315 000	291 500
Summa	315 000	291 500

Not 8 Leasingavtal

Operationella leasingavtal - leasetagare

Företaget är leasetagare genom operationella leasingavtal avseende byggnader, bilar samt kontorsmaskiner. Summan av årets kostnadsförda leasingavgifter avseende operationella leasingavtal uppgår till 12 462 (10 215) Tkr. Framtida minimileaseavgifter avseende icke uppsägningsbara operationella leasingavtal förfaller enligt följande:

Förfallotidpunkt:	2024	2023
Inom ett år	10 805 107	7 910 436
Senare än ett år men inom fem år	19 067 130	18 136 416
Senare än fem år	0	0
Summa	29 872 237	26 046 852

Chiesi Pharma AB
556827-5746

Not 9 Antal anställda, löner, andra ersättningar och sociala kostnader

Medeltalet anställda	2024		2023	
	Antal anställda	Varav antal män	Antal anställda	Varav antal män
Sverige	78,00	22,00	70,90	15,20
Norge	9,00	3,00	8,60	3,80
Danmark	11,00	4,00	11,60	3,60
Finland	11,00	6,00	11,20	5,00
	109	35	102	28

	2024-12-31	2023-12-31
Fördelning ledande befattningshavare per balansdagen		
Kvinnor:		
styrelseledamöter	3	3
andra personer i företagens ledning inkl VD	4	3
Män:		
styrelseledamöter	2	2
andra personer i företagens ledning inkl VD	2	3
Totalt	11	11

Löner, andra ersättningar m m	2024		2023	
	Löner och andra ersättningar	Soc kostn (varav pensionskostnader)	Löner och andra ersättningar	Soc kostn (varav pensionskostnader)
	118 192 179	48 757 047 (21 607 011)	107 669 761	45 723 729 (20 754 007)
Totalt	118 192 179	48 757 047 (21 607 011)	107 669 761	45 723 729 (20 754 007)

Löner och andra ersättningar fördelade mellan styrelseledamöter och anställda	2024		2023	
	Styrelse och VD (varav tantiem och dylikt)	Övriga anställda	Styrelse och VD (varav tantiem och dylikt)	Övriga anställda
	5 039 979 (1 657 637)	113 152 200 (19 949 374)	4 298 248 (1 135 593)	103 371 513 (19 618 414)
Totalt	5 039 979 (1 657 637)	113 152 200 (19 949 374)	4 298 248 (1 135 593)	103 371 513 (19 618 414)

Pensioner

Företagets kostnad för avgiftsbestämda pensionsplaner uppgår till 21 607 (20 754) Tkr.

Företagets pensionskostnader uppgår till 1 246 (1 465) Tkr, för gruppen styrelse och VD. Företagets utestående pensionsförpliktelse till dessa uppgår till 0 (0) Tkr.

Chiesi Pharma AB
556827-5746

Not 10 Övriga rörelsekostnader

	2024	2023
Kursdifferenser	-13 587 430	-21 563 281
Summa	-13 587 430	-21 563 281

Not 11 Ränteintäkter och liknande intäkter

	2024	2023
Ränteintäkter	849 845	1 874 254
Ränteintäkter, koncernföretag	1 139 522	0
Kursdifferenser	142 567	360 879
Summa	2 131 934	2 235 133

Not 12 Räntekostnader och liknande kostnader

	2024	2023
Räntekostnader	-353 189	-163 491
Räntekostnader, koncernföretag	-197 772	-70 486
Kursdifferenser	-52 891	0
Summa	-603 852	-233 977

Not 13 Skatt på årets resultat

	2024	2023
Aktuell skatt	-12 192 385	-8 558 362
Skatt på årets resultat	-12 192 385	-8 558 362

Avstämning årets skattekostnad

	2024	2023
Redovisat resultat före skatt	45 578 362	34 312 449
Skatt beräknad med skattesats 20,6%	9 389 143	7 068 364
Skatteeffekt av ej avdragsgilla kostnader avseende representation och gåvor	1 634 510	1 408 918
Ej avdragsgilla föreningsavgifter (medlemsavgifter)	350	24 569
Lämnade bidrag ej avdragsgilla	344 728	562 762
Övriga ej avdragsgilla kostnader	43 889	13 947
Intäkter som ej ska tas upp	0	0
Summa	11 412 620	9 078 560
Justeringar som redovisats innevarande år avseende tidigare års aktuella skatt	779 765	-520 198
Årets redovisade skattekostnad	12 192 385	8 558 362

Från och med räkenskapsåret 2024 faller Chiesi Group inom tillämpningsområdet för "Skatteutmaningar som uppstår från digitaliseringen av ekonomin Global Anti-Base Erosion Model Rules (Pillar Two)" (kort sagt "Pillar Two-regler"), med en konsoliderad omsättning på mer än 750 miljoner euro. Som en konsekvens, om den effektiva skattesatsen (ETR) beräknad enligt Pillar Two-reglerna för en jurisdiktion där koncernen är verksam är lägre än 15 %, kommer en tilläggsskatt att betalas av den koncernenhet som är belägen i den jurisdiktion där en QDMTT har implementerats eller, i dess frånvaro, av Valline S.r.l. som det yttersta moderbolaget (UPE), att nå den lägsta skattesatsen i den jurisdiktionen i linje med vad som anges i sådan internationell lagstiftning.

Dessa globala minimiskatteregler utfärdades av många av de jurisdiktioner där koncernen är verksam, inklusive Italien, där Chiesi Farmaceutici S.p.A. och dess moderbolag Valline S.r.l. är belägna; de förutser också en övergångsperiod på tre år, från och med räkenskapsåret för ikraftträdandet av lagstiftningen, under vilken stora multinationella företag "in scope" kan välja en serie förenklade övergångstester som kallas "CbCR Safe Harbours" och sedan inte behöver utföra de komplicerade ETR-beräkningar som krävs enligt reglerna i den "Pillar Two". Om minst ett av de övergångsmässiga CbCR Safe Harbours-testen uppfylls för en jurisdiktion där koncernen är verksam, kommer den extra skatt som ska betalas för den jurisdiktionen att anses vara noll.

Med hänvisning till räkenskapsåret 2024 genomförde koncernen en bedömning av sin exponering för eventuell tilläggsskatt baserat på den information som var tillgänglig vid tidpunkten för analyserna som redovisas i de finansiella rapporterna som är de "rapporteringspaket" som används för att upprätta koncernens koncernredovisning upprättad i enlighet med IFRS-principerna. En sådan bedömning krävde i vissa fall tolkningar av komplexa förordningar som först nyligen har utfärdats med mycket begränsade riktlinjer, praxis och ingen rättspraxis, därför i väntan på klargöranden från OECD och sedan föremål för uppskattning av ledningen.

Som ett resultat av denna bedömning, med tillämpning av övergångstestet så kallade "CbCR Safe Harbours", uppskattar koncernen att den inte är exponerad för någon tilläggsskatt i Sverige där Chiesi Pharma AB är verksam.

Chiesi Pharma AB
556827-5746

Not 14 Koncessioner, patent, licenser, varumärken samt liknande rättigheter

	2024-12-31	2023-12-31
Ingående anskaffningsvärden	12 127 895	8 499 061
Inköp	2 601 300	1 560 704
Omklassificeringar	0	2 068 130
Utgående ackumulerade anskaffningsvärden	14 729 195	12 127 895
Ingående avskrivningar	-6 450 613	-4 316 686
Årets avskrivningar	-2 251 443	-2 133 927
Utgående ackumulerade avskrivningar	-8 702 056	-6 450 613
Utgående redovisat värde	6 027 139	5 677 282

Not 15 Goodwill

	2024-12-31	2023-12-31
Ingående anskaffningsvärden	1 660 284	1 660 284
Utgående ackumulerade anskaffningsvärden	1 660 284	1 660 284
Ingående avskrivningar	-1 660 284	-1 466 585
Årets avskrivningar	0	-193 699
Utgående ackumulerade avskrivningar	-1 660 284	-1 660 284
Utgående redovisat värde	0	0

Not 16 Förbättringsutgifter på annans fastighet

	2024-12-31	2023-12-31
Ingående anskaffningsvärden	2 599 279	2 599 279
Inköp	549 231	
Utgående ackumulerade anskaffningsvärden	3 148 510	2 599 279
Ingående avskrivningar	-1 981 249	-1 528 608
Årets avskrivningar	-329 950	-452 641
Utgående ackumulerade avskrivningar	-2 311 199	-1 981 249
Utgående redovisat värde	837 311	618 030

Not 17 Inventarier, verktyg och installationer

	2024-12-31	2023-12-31
Ingående anskaffningsvärden	26 296 903	22 550 371
Inköp	10 323 031	5 027 263
Försäljningar/utrangeringar	-2 294 510	-860 154
Omklassificeringar	0	-420 577
Utgående ackumulerade anskaffningsvärden	34 325 424	26 296 903
Ingående avskrivningar	-14 364 293	-11 091 438
Försäljningar/utrangeringar	2 294 510	860 154
Årets avskrivningar	-5 335 592	-4 133 009
Utgående ackumulerade avskrivningar	-17 405 375	-14 364 293
Utgående redovisat värde	16 920 049	11 932 610

Not 18 Pågående nyanläggningar och förskott avseende materiella anläggningstillgångar

	2024-12-31	2023-12-31
Ingående anskaffningsvärden	0	1 647 717
Omklassificeringar	0	-1 647 717
Investeringar	0	0
Utgående redovisat värde	0	0

Chiesi Pharma AB
556827-5746

Not 19 Andra långfristiga fordringar

	2024-12-31	2023-12-31
Ingående anskaffningsvärde	39 805	37 174
Reglerade fordringar	-39 805	0
Övrigt	0	2 631
Utgående ackumulerade anskaffningsvärden	0	39 805
Utgående redovisat värde	0	39 805

Not 20 Förutbetalda kostnader och upplupna intäkter

	2024-12-31	2023-12-31
Förutbetalda hyror	1 938 515	2 074 242
Förutbetalda försäkringar	1 153 605	986 528
Övriga förutbetalda kostnader	2 700 066	2 362 303
Summa	5 792 186	5 423 073

Not 21 Aktiekapital

Aktiekapitalet består av 500 aktier.

Not 22 Upplupna kostnader och förutbetalda intäkter

	2024-12-31	2023-12-31
Upplupna semesterlöner	14 474 727	9 914 330
Upplupna bonus att betala	20 668 549	18 177 596
Upplupna sociala avgifter	7 796 404	6 442 145
Upplupna räntor lån koncernbolag	0	112
Övriga poster	583 789	900 224
Summa	43 523 469	35 434 407

Not 23 Likvida medel i kassaflödet

	2024-12-31	2023-12-31
Kassamedel	10 618 031	63 511 961
Summa	10 618 031	63 511 961

Not 24 Eventualförpliktelser

Enligt styrelsens bedömning har företaget inga eventualförpliktelser.

Not 25 Ställda säkerheter

	2024-12-31	2023-12-31
Företagsinteckningar	5 000 000	5 000 000
Övriga ställda säkerheter	1 712 500	3 312 500
Summa	6 712 500	8 312 500

Not 26 Disposition av företagets vinst


Till årsstämman förfogande står följande vinstmedel 131 793 079

Styrelsen föreslår att till aktieägarna utdelas 31 716 680 kr.

Styrelsen föreslår att i ny räkning balanseras 100 076 399 kr.

Chiesi Pharma AB
556827-5746

Parma, Italy 2025-03-24



Olav Frømm
Styrelsens ordförande

Filiz Balçay



Helena Bergström

Michael Gordon

Véronique Magro

Vår revisionsberättelse har avgivits 2025-04-14

Deloitte AB




Per Svensson
Auktoriserad revisor

2025050915852

Chiesi Pharma AB
556827-5746

Parma, Italy 2025-03-24

Olav Fromm
Styrelsens ordförande



Filiz Balçay

Helena Bergström

Michael Gordon



Véronique Magro

Vår revisionsberättelse har avgivits 2025-04-14

Deloitte AB

Per Svensson
Auktoriserad revisor

2025050915853

Chiesi Pharma AB
556827-5746

Parma, Italy 2025-03-24


Olav Fromm
Styrelsens ordförande

Filiz Balçay



Michael Russell Gordon

Helena Bergström



Véronique Magro

Vår revisionsberättelse har avgivits 2025-04-14

Deloitte AB

Per Svensson
Auktoriserad revisor

2025050915854

REVISIONSBERÄTTELSE

Till bolagsstämman i Chiesi Pharma AB
organisationsnummer 556827-5746

Rapport om årsredovisningen

Uttalanden

Vi har utfört en revision av årsredovisningen för Chiesi Pharma AB för räkenskapsåret 2024-01-01 - 2024-12-31.

Enligt vår uppfattning har årsredovisningen upprättats i enlighet med årsredovisningslagen och ger en i alla väsentliga avseenden rättvisande bild av Chiesi Pharma ABs finansiella ställning per den 31 december 2024 och av dess finansiella resultat och kassaflöde för året enligt årsredovisningslagen. Förvaltningsberättelsen är förenlig med årsredovisningens övriga delar.

Vi tillstyrker därför att bolagsstämman fastställer resultaträkningen och balansräkningen.

Grund för uttalanden

Vi har utfört revisionen enligt *International Standards on Auditing* (ISA) och god revisionssed i Sverige. Vårt ansvar enligt dessa standarder beskrivs närmare i avsnittet *Revisorns ansvar*. Vi är oberoende i förhållande till Chiesi Pharma AB enligt god revisorssed i Sverige och har i övrigt fullgjort vårt yrkesetiska ansvar enligt dessa krav.

Vi anser att de revisionsbevis vi har inhämtat är tillräckliga och ändamålsenliga som grund för våra uttalanden.

Styrelsens och verkställande direktörens ansvar

Det är styrelsen och verkställande direktören som har ansvaret för att årsredovisningen upprättas och att den ger en rättvisande bild enligt årsredovisningslagen. Styrelsen och verkställande direktören ansvarar även för den interna kontroll som de bedömer är nödvändig för att upprätta en årsredovisning som inte innehåller några väsentliga felaktigheter, vare sig dessa beror på oegentligheter eller misstag.

Vid upprättandet av årsredovisningen ansvarar styrelsen och verkställande direktören för bedömningen av bolagets förmåga att fortsätta verksamheten. De upplyser, när så är tillämpligt, om förhållanden som kan påverka förmågan att fortsätta verksamheten och att använda antagandet om fortsatt drift. Antagandet om fortsatt drift tillämpas dock inte om styrelsen och verkställande direktören avser att likvidera bolaget, upphöra med verksamheten eller inte har något realistiskt alternativ till att göra något av detta.

Revisorns ansvar

Våra mål är att uppnå en rimlig grad av säkerhet om huruvida årsredovisningen som helhet inte innehåller några väsentliga felaktigheter, vare sig dessa beror på oegentligheter eller misstag, och att lämna en revisionsberättelse som innehåller våra uttalanden. Rimlig säkerhet är en hög grad av säkerhet, men är ingen garanti för att en revision som utförs enligt ISA och god revisionssed i Sverige alltid kommer att upptäcka en väsentlig felaktighet om en sådan finns. Felaktigheter kan uppstå på grund

av oegentligheter eller misstag och anses vara väsentliga om de enskilt eller tillsammans rimligen kan förväntas påverka de ekonomiska beslut som användare fattar med grund i årsredovisningen.

Som del av en revision enligt ISA använder vi professionellt omdöme och har en professionellt skeptisk inställning under hela revisionen. Dessutom:

- identifierar och bedömer vi riskerna för väsentliga felaktigheter i årsredovisningen, vare sig dessa beror på oegentligheter eller misstag, utformar och utför granskningsåtgärder bland annat utifrån dessa risker och inhämtar revisionsbevis som är tillräckliga och ändamålsenliga för att utgöra en grund för våra uttalanden. Risken för att inte upptäcka en väsentlig felaktighet till följd av oegentligheter är högre än för en väsentlig felaktighet som beror på misstag, eftersom oegentligheter kan innefatta agerande i maskopi, förfalskning, avsiktliga utelämnanden, felaktig information eller åsidosättande av intern kontroll.
- skaffar vi oss en förståelse av den del av bolagets interna kontroll som har betydelse för vår revision för att utforma granskningsåtgärder som är lämpliga med hänsyn till omständigheterna, men inte för att uttala oss om effektiviteten i den interna kontrollen.
- utvärderar vi lämpligheten i de redovisningsprinciper som används och rimligheten i styrelsens och verkställande direktörens uppskattningar i redovisningen och tillhörande upplysningar.
- drar vi en slutsats om lämpligheten i att styrelsen och verkställande direktören använder antagandet om fortsatt drift vid upprättandet av årsredovisningen. Vi drar också en slutsats, med grund i de inhämtade revisionsbevisen, om huruvida det finns någon väsentlig osäkerhetsfaktor som avser sådana händelser eller förhållanden som kan leda till betydande tvivel om bolagets förmåga att fortsätta verksamheten. Om vi drar slutsatsen att det finns en väsentlig osäkerhetsfaktor, måste vi i revisionsberättelsen fästa uppmärksamheten på upplysningarna i årsredovisningen om den väsentliga osäkerhetsfaktorn eller, om sådana upplysningar är otillräckliga, modifiera uttalandet om årsredovisningen. Våra slutsatser baseras på de revisionsbevis som inhämtas fram till datumet för revisionsberättelsen. Dock kan framtida händelser eller förhållanden göra att ett bolag inte längre kan fortsätta verksamheten.
- utvärderar vi den övergripande presentationen, strukturen och innehållet i årsredovisningen, däribland upplysningarna, och om årsredovisningen återger de underliggande transaktionerna och händelserna på ett sätt som ger en rättvisande bild.

Vi måste informera styrelsen om bland annat revisionens planerade omfattning och inriktning samt tidpunkten för den. Vi måste också informera om betydelsefulla iakttagelser under revisionen, däribland de eventuella betydande brister i den interna kontrollen som vi identifierat.

Rapport om andra krav enligt lagar och andra författningar

Uttalanden

Utöver vår revision av årsredovisningen har vi även utfört en revision av styrelsens och verkställande direktörens förvaltning för Chiesi Pharma AB för räkenskapsåret 2024-01-01 - 2024-12-31 samt av förslaget till dispositioner beträffande bolagets vinst eller förlust.

Vi tillstyrker att bolagsstämman disponerar vinsten enligt förslaget i förvaltningsberättelsen och beviljar styrelsens ledamöter och verkställande direktören ansvarsfrihet för räkenskapsåret.

Grund för uttalanden

Vi har utfört revisionen enligt god revisionssed i Sverige. Vårt ansvar enligt denna beskrivs närmare i avsnittet *Revisorns ansvar*. Vi är oberoende i förhållande till Chiesi Pharma AB enligt god revisorssed i Sverige och har i övrigt fullgjort vårt yrkesetiska ansvar enligt dessa krav.

Vi anser att de revisionsbevis vi har inhämtat är tillräckliga och ändamålsenliga som grund för våra uttalanden.

Styrelsens och verkställande direktörens ansvar

Det är styrelsen som har ansvaret för förslaget till dispositioner beträffande bolagets vinst eller förlust. Vid förslag till utdelning innefattar detta bland annat en bedömning av om utdelningen är försvarlig med hänsyn till de krav som bolagets verksamhetsart, omfattning och risker ställer på storleken av bolagets egna kapital, konsolideringsbehov, likviditet och ställning i övrigt.

Styrelsen ansvarar för bolagets organisation och förvaltningen av bolagets angelägenheter. Detta innefattar bland annat att fortlöpande bedöma bolagets ekonomiska situation och att tillse att bolagets organisation är utformad så att bokföringen, medelsförvaltningen och bolagets ekonomiska angelägenheter i övrigt kontrolleras på ett betryggande sätt. Verkställande direktören ska sköta den löpande förvaltningen enligt styrelsens riktlinjer och anvisningar och bland annat vidta de åtgärder som är nödvändiga för att bolagets bokföring ska fullgöras i överensstämmelse med lag och för att medelsförvaltningen ska skötas på ett betryggande sätt.

Revisorns ansvar

Vårt mål beträffande revisionen av förvaltningen, och därmed vårt uttalande om ansvarsfrihet, är att inhämta revisionsbevis för att med en rimlig grad av säkerhet kunna bedöma om någon styrelseledamot eller verkställande direktören i något väsentligt avseende:

- företagit någon åtgärd eller gjort sig skyldig till någon försummelse som kan föranleda ersättningsskyldighet mot bolaget, eller
- på något annat sätt handlat i strid med aktiebolagslagen, årsredovisningslagen eller bolagsordningen.

Vårt mål beträffande revisionen av förslaget till dispositioner av bolagets vinst eller förlust, och därmed vårt uttalande om detta, är att med rimlig grad av säkerhet bedöma om förslaget är förenligt med aktiebolagslagen.

Rimlig säkerhet är en hög grad av säkerhet, men ingen garanti för att en revision som utförs enligt god revisionssed i Sverige alltid kommer att upptäcka åtgärder eller försummelser som kan föranleda ersättningsskyldighet mot bolaget, eller att ett förslag till dispositioner av bolagets vinst eller förlust inte är förenligt med aktiebolagslagen.

Som en del av en revision enligt god revisionssed i Sverige använder vi professionellt omdöme och har en professionellt skeptisk inställning under hela revisionen. Granskningen av förvaltningen och förslaget till dispositioner av bolagets vinst eller förlust grundar sig främst på revisionen av räkenskaperna. Vilka tillkommande granskningsåtgärder som utförs baseras på vår professionella bedömning med utgångspunkt i risk och väsentlighet. Det innebär att vi fokuserar granskningen på sådana åtgärder, områden och förhållanden som är väsentliga för verksamheten och där avsteg och överträdelser skulle ha särskild betydelse för bolagets situation. Vi går igenom och prövar fattade beslut, beslutsunderlag, vidtagna åtgärder och andra förhållanden som är relevanta för vårt uttalande om ansvarsfrihet. Som underlag för vårt uttalande om styrelsens förslag till dispositioner beträffande bolagets vinst eller förlust har vi granskat styrelsens motiverade yttrande samt ett urval av underlagen för detta för att kunna bedöma om förslaget är förenligt med aktiebolagslagen.

Oskarshamn den 14 april 2025

Deloitte AB



Per Svensson
Auktoriserad revisor