

Årsredovisning för
Novoterm Stockholm AB
556779-7278

Räkenskapsåret
2022-05-01 - 2023-04-30

Fastställelseintyg

Undertecknad styrelseledamot i Novoterm Stockholm AB intygar härmed dels att denna kopia av årsredovisningen överensstämmer med originalet, dels att resultat- och balansräkningen fastställts på årsstämma 2023- 10 - 11 . Stämman beslöt också att godkänna styrelsens förslag till resultatdisposition.

Stockholm 2023- 10 - 11



Per Kjellgren
Styrelseledamot

Förvaltningsberättelse

Styrelsen för Novoterm Stockholm AB, 556779-7278, med säte i Stockholm får härmed avge årsredovisning för räkenskapsåret 2022-05-01 - 2023-04-30.

Verksamheten

Allmänt om verksamheten

Företaget registrerades år 2009 och dess verksamhet är att äga och förvalta andelar i andra bolag. Bolaget äger dotterbolagen Novoterm Translation AB, 556456-2477 och Underwing AB, 556930-1202 till 100% samt Fishtank Productions AB, 556981-0996 till 91%.

Flerårsöversikt

	2022/2023	2021/2022	2020/2021	Belopp i kr 2019/2020
Resultat efter finansiella poster	2 385 856	1 984 383	2 482 957	-14 269
Balansomslutning	7 241 360	7 255 504	7 221 121	6 220 164
Soliditet, %	99	99	99	91

Förändringar i eget kapital

	Aktie- kapital	Reserv- fond	Balanserad vinst	Årets vinst
Vid årets början	100 000		5 060 921	1 984 383
Utdelning			-2 400 000	
Omföring av föreg års vinst			1 984 383	-1 984 383
Årets resultat				2 385 856
Vid årets slut	100 000		4 645 304	2 385 856

Resultatdisposition

	Belopp i kr
Styrelsen föreslår att fritt eget kapital disponeras enligt följande:	
balanserat resultat	4 645 304
årets resultat	2 385 856
Totalt	7 031 160
disponeras för	
utdelning	3 200 000
balanseras i ny räkning	3 831 160
Summa	7 031 160

Styrelsens uppfattning är att vinstutdelning är försvarlig med hänsyn till de krav verksamhetens art, omfattning och risk ställer på storleken av det egna kapitalet, bolagets konsolideringsbehov, likviditet och ställning övrigt.

Bolagets resultat och ställning framgår av efterföljande resultat- och balansräkningar med noter.

Resultaträkning

<i>Belopp i kr</i>	<i>Not</i>	<i>2022-05-01- 2023-04-30</i>	<i>2021-05-01- 2022-04-30</i>
Rörelseintäkter, lagerförändring m.m.		_____	_____
Summa rörelseintäkter, lagerförändring m.m.		-	-
Rörelsekostnader			
Övriga externa kostnader		-14 185	-15 617
Summa rörelsekostnader		-14 185	-15 617
Rörelseresultat	2	-14 185	-15 617
Finansiella poster			
Resultat från andelar i koncernföretag		2 400 000	2 000 000
Övriga ränteintäkter och liknande resultatposter		19	-
Räntekostnader och liknande resultatposter		22	-
Summa finansiella poster		2 400 041	2 000 000
Resultat efter finansiella poster		2 385 856	1 984 383
Bokslutsdispositioner			
Resultat före skatt		2 385 856	1 984 383
Skatter			
Årets resultat		2 385 856	1 984 383

2023101301705

3

Balansräkning


<i>Belopp i kr</i>	<i>Not</i>	<i>2023-04-30</i>	<i>2022-04-30</i>
TILLGÅNGAR			
Anläggningstillgångar			
<i>Finansiella anläggningstillgångar</i>			
Andelar i koncernföretag	3	5 719 500	5 719 500
Summa finansiella anläggningstillgångar		5 719 500	5 719 500
Summa anläggningstillgångar		5 719 500	5 719 500
Omsättningstillgångar			
<i>Kortfristiga fordringar</i>			
Fordringar hos koncernföretag		1 470 000	1 470 000
Övriga fordringar		7 335	7 294
Summa kortfristiga fordringar		1 477 335	1 477 294
<i>Kassa och bank</i>			
Kassa och bank		44 525	58 710
Summa kassa och bank		44 525	58 710
Summa omsättningstillgångar		1 521 860	1 536 004
SUMMA TILLGÅNGAR		7 241 360	7 255 504

2023101301706

Balansräkning

<i>Belopp i kr</i>	<i>Not</i>	<i>2023-04-30</i>	<i>2022-04-30</i>
EGET KAPITAL OCH SKULDER			
<i>Eget kapital</i>			
<i>Bundet eget kapital</i>			
Aktiekapital		100 000	100 000
Summa bundet eget kapital		100 000	100 000
<i>Fritt eget kapital</i>			
Balanserat resultat		4 645 304	5 060 921
Årets resultat		2 385 856	1 984 383
Summa fritt eget kapital		7 031 160	7 045 304
Summa eget kapital		7 131 160	7 145 304
<i>Kortfristiga skulder</i>			
Skulder till koncernföretag		100 000	100 000
Övriga skulder		200	200
Upplupna kostnader och förutbetalda intäkter		10 000	10 000
Summa kortfristiga skulder		110 200	110 200
SUMMA EGET KAPITAL OCH SKULDER		7 241 360	7 255 504

2023101301707



Noter

Not 1 Redovisningsprinciper

Årsredovisningen har upprättats i enlighet med Årsredovisningslagen och Bokföringsnämndens allmänna råd BFNAR 2016:10 Årsredovisning i mindre företag.

Företaget som utgör moderföretag för en koncern med dotterföretag enligt not 4, upprättar ej koncernredovisning med hänvisning till reglerna i 7 kap. 3 § ÅRL.

Definition av nyckeltal

Nettoomsättning

Rörelsens huvudintäkter, fakturerade kostnader, sidointäkter samt intäktskorrigeringar.

Resultat efter finansiella poster

Resultat efter finansiella intäkter och kostnader, men före skatter.

Soliditet

(Totalt eget kapital + (100% - aktuell bolagsskattesats av obeskattade reserver)) / Totala tillgångar

Not 2 Koncernuppgifter

Det har inte förekommit någon försäljning och inte heller några inköp mellan koncernbolagen.

3

Not 3 Andelar i koncernföretag

	2023-04-30	2022-04-30
Akkumulerade anskaffningsvärden:		
-Vid årets början	5 719 500	5 719 500
Redovisat värde vid årets slut	5 719 500	5 719 500

Specifikation av moderföretagets innehav av aktier och andelar i koncernföretag


Ägarandelen av kapitalet avses, vilket även överensstämmer med andelen av rösterna för totalt antal aktier.

<i>Dotterföretag / Org nr / Säte</i>	<i>Antal andelar</i>	<i>i %</i>	<i>Redovisat värde</i>
Novoterm Translation AB, 556456-2477, Stockholm	2 000	100%	5 187 500
Underwing AB, 556930-1202, Stockholm	500	100%	50 000
Fishtank Productions AB, 556981-0996, Stockholm	455	91%	482 000
			5 719 500


2

Underskrifter

Stockholm


2023-10-11
Per Kjellgren
Styrelseledamot

Min revisionsberättelse har lämnats 2023-10-11


Ulf Strauss
Auktoriserad revisor

Kommentar:

Bolagets resultat- och balansräkning blir föremål för fastställelse på ordinarie årsstämma

2023101301710