

Årsredovisning för  
**NKR Stockholm AB**  
559344-6445

Räkenskapsåret  
**2024-04-01 - 2025-03-31**

Innehållsförteckning:	Sida
Förvaltningsberättelse	1
Resultaträkning	2
Balansräkning	3-4
Noter	5-6
Underskrifter	7

### Fastställelseintyg

Undertecknad styrelseledamot i NKR Stockholm AB intygar härmed dels att denna kopia av årsredovisningen överensstämmer med originalet, dels att resultat- och balansräkningen fastställts på årsstämma 2025-10-15. Stämman beslutade också att godkänna styrelsens förslag till resultatdisposition.

Stockholm den 2025-10-15



Athavan Punniarurthi  
Verkställande direktör

## Förvaltningsberättelse

Styrelsen för NKR Stockholm AB, 559344-6445, får härmed avge årsredovisning för räkenskapsåret 2024-04-01 - 2025-03-31.

### Verksamheten

#### Allmänt om verksamheten

Företaget med säte i registrerades år 2022 och bedriver sedan dess taxiverksamhet

#### Väsentliga händelser under räkenskapsåret

Företaget har utökat verksamheten med 1 bil.

#### Flerårsöversikt

	2024/2025	2023/2024	Belopp i kr 2021/2023
Nettoomsättning	9 883 539	7 333 406	2 028 226
Resultat efter finansiella poster	116 614	177 260	-32 026
Soliditet, %	16	7	2

#### Förändringar i eget kapital

	Aktie- kapital	Reserv- fond	Fritt eget kapital
Vid årets början	25 000		114 417
<i>Disposition enl årsstämmobeslut</i>			
<b>Vid årets slut</b>	<b>25 000</b>		<b>114 417</b>

#### Resultatdisposition

	Belopp i kr
Styrelsen föreslår att fritt eget kapital, kronor xxx xxx, /disponeras/ [behandlas] enligt följande:	
Balanserat resultat	114 417
Årets resultat	94 857
Totalt	209 274
Disponeras för	
Balanseras i ny räkning	209 274
Summa	209 274

Bolagets resultat och ställning framgår av efterföljande resultat- och balansräkningar med noter.

## Resultaträkning

Belopp i kr	Not	2024-04-01- 2025-03-31	2023-04-01- 2024-03-31
<b>Rörelseintäkter, lagerförändring m.m.</b>			
Nettoomsättning		9 883 539	7 333 406
Övriga rörelseintäkter		606 419	787 492
<b>Summa rörelseintäkter, lagerförändring m.m.</b>		<b>10 489 958</b>	<b>8 120 898</b>
<b>Rörelsekostnader</b>			
Råvaror och förnödenheter		-4 605 079	-3 392 443
Övriga externa kostnader		-405 144	-360 604
Personalkostnader	2	-4 779 610	-3 498 834
Av- och nedskrivningar av materiella och immateriella anläggningstillgångar		-512 856	-601 929
<b>Summa rörelsekostnader</b>		<b>-10 302 689</b>	<b>-7 853 810</b>
<b>Rörelseresultat</b>		<b>187 269</b>	<b>267 088</b>
<b>Finansiella poster</b>			
Övriga ränteintäkter och liknande resultatposter	3	4 761	3 173
Räntekostnader och liknande resultatposter	4	-75 416	-93 001
<b>Summa finansiella poster</b>		<b>-70 655</b>	<b>-89 828</b>
<b>Resultat efter finansiella poster</b>		<b>116 614</b>	<b>177 260</b>
<b>Bokslutsdispositioner</b>			
<b>Resultat före skatt</b>		<b>116 614</b>	<b>177 260</b>
<b>Skatter</b>			
Skatt på årets resultat		-21 757	-30 817
<b>Årets resultat</b>		<b>94 857</b>	<b>146 443</b>

## Balansräkning

<i>Belopp i kr</i>	<i>Not</i>	<i>2025-03-31</i>	<i>2024-03-31</i>
<b>TILLGÅNGAR</b>			
<b>Anläggningstillgångar</b>			
<b>Materiella anläggningstillgångar</b>			
Inventarier, verktyg och installationer	5	1 319 847	1 488 703
Summa materiella anläggningstillgångar		1 319 847	1 488 703
<b>Summa anläggningstillgångar</b>		<b>1 319 847</b>	<b>1 488 703</b>
<b>Omsättningstillgångar</b>			
<b>Kortfristiga fordringar</b>			
Kundfordringar		141 551	176 911
Övriga fordringar		435	84 109
Summa kortfristiga fordringar		141 986	261 020
<b>Kassa och bank</b>			
Kassa och bank		10 193	234 948
Summa kassa och bank		10 193	234 948
<b>Summa omsättningstillgångar</b>		<b>152 179</b>	<b>495 968</b>
<b>SUMMA TILLGÅNGAR</b>		<b>1 472 026</b>	<b>1 984 671</b>

## Balansräkning

<i>Belopp i kr</i>	<i>Not</i>	<i>2025-03-31</i>	<i>2024-03-31</i>
<b>EGET KAPITAL OCH SKULDER</b>			
<b><i>Eget kapital</i></b>			
<i>Bundet eget kapital</i>			
Aktiekapital		25 000	25 000
Summa bundet eget kapital		25 000	25 000
<i>Fritt eget kapital</i>			
Balanserat resultat		114 417	-32 026
Årets resultat		94 857	146 443
Summa fritt eget kapital		209 274	114 417
<b>Summa eget kapital</b>		<b>234 274</b>	<b>139 417</b>
<b><i>Långfristiga skulder</i></b>			
Övriga skulder		933 647	1 516 784
Summa långfristiga skulder		933 647	1 516 784
<b><i>Kortfristiga skulder</i></b>			
Leverantörsskulder		87 646	160 847
Skatteskulder		52 574	30 817
Övriga skulder		156 385	129 305
Upplupna kostnader och förutbetalda intäkter		7 500	7 501
Summa kortfristiga skulder		304 105	328 470
<b>SUMMA EGET KAPITAL OCH SKULDER</b>		<b>1 472 026</b>	<b>1 984 671</b>



## Noter

Belopp i kr om inget annat anges.

### Not 1 Redovisningsprinciper

Årsredovisningen har upprättats i enlighet med Årsredovisningslagen och Bokföringsnämndens allmänna råd BFNAR 2016:10 Årsredovisning i mindre företag.

/År 1 - med jämförelsetal/

Årsredovisningen upprättas för första gången i enlighet med BFNAR 2016:10 Årsredovisning i mindre företag, vilket kan innebära en bristande jämförbarhet mellan räkenskapsåret och det närmast föregående räkenskapsåret.

/År 1 - fg år som bilaga/

Årsredovisningen upprättas för första gången i enlighet med BFNAR 2016:10 Årsredovisning i mindre företag, vilket kan innebära en bristande jämförbarhet mellan räkenskapsåret och det närmast föregående räkenskapsåret. Jämförelsetalen har inte räknats om. Årsredovisningen för det närmast föregående räkenskapsåret lämnas som bilaga.

### Avskrivningsprinciper för anläggningstillgångar

Avskrivningar enligt plan baseras på ursprungliga anskaffningsvärden minskat med beräknat restvärde. Avskrivning sker linjärt över tillgångens beräknade livslängd.

Följande avskrivningsprocent har tillämpats, varvid hänsyn tagits till innehavstiden för under året förvärvade och avyttrade tillgångar.

<i>Anläggningstillgångar</i>	<i>20% per år</i>
Materiella anläggningstillgångar:	1 319 847

Skillnaden mellan ovan nämnda avskrivningar och skattemässigt gjorda avskrivningar redovisas som ackumulerade överavskrivningar, vilka ingår i obeskattade reserver.


### Not 2 Personal

#### Personal

	2024-04-01- 2025-03-31	2023-04-01- 2024-03-31
Medelantalet anställda	14	11
Summa	14	11

### Not 3 Övriga ränteintäkter och liknande resultatposter

	2024-04-01- 2025-03-31	2023-04-01- 2024-03-31
Ränteintäkter, övriga	4 761	3 173
<b>Summa</b>	<b>4 761</b>	<b>3 173</b>




**Not 4 Räntekostnader och liknande resultatposter**

	2024-04-01- 2025-03-31	2023-04-01- 2024-03-31
Räntekostnader, övriga	-75 416	-93 001
<b>Summa</b>	<b>-75 416</b>	<b>-93 001</b>


**Not 5 Inventarier, verktyg och installationer**

	2025-03-31	2024-03-31
Akkumulerade anskaffningsvärden:		
-Vid årets början	1 488 703	1 587 832
-Nyanskaffningar	344 000	502 800
Vid årets slut	1 832 703	2 090 632
Akkumulerade avskrivningar enligt plan:		
-Årets avskrivning anskaffningsvärden	-512 856	-601 929
Vid årets slut	-512 856	-601 929
<b>Redovisat värde vid årets slut</b>	<b>1 319 847</b>	<b>1 488 703</b>



## Underskrifter

Stockholm



2025-10-15

Athavan Punniamurthi  
Verkställande direktör

Datum