


Fastställelseintyg


Undertecknad styrelseledamot i Rimale Aktiebolag intygar härmed dels att denna kopia av årsredovisningen överensstämmer med originalet, dels att resultat- och balansräkningen fastställts på årsstämma 2025-04-11. Stämman beslutade också att godkänna styrelsens förslag till resultatdisposition.

Lund den 11 april 2025



Marcus Möller
Styrelseledamot

2025041710192



Årsredovisning för
Rimale Aktiebolag
556336-4933

Räkenskapsåret
2024-01-01 - 2024-12-31

Innehållsförteckning:

Sida

Förvaltningsberättelse	1
Resultaträkning	2
Balansräkning	3-4
Noter	5
Underskrifter	5

Förvaltningsberättelse

Styrelsen för Rimale Aktiebolag, 556336-4933, får härmed avge årsredovisning för räkenskapsåret 2024.

Verksamheten

Allmänt om verksamheten

Företaget med säte i Lund äger och förvaltar bolag.

Flerårsöversikt

	2024	2023	2022	Belopp i kr 2021
Nettoomsättning	-	-	-	-
Resultat efter finansiella poster	5 118 069	5 189 671	-9 957	-
Soliditet, %	85	31	14	23

Förändringar i eget kapital

	Aktie- kapital	Balanserat resultat	Årets resultat
Vid årets början	100 000	8 000	2 669 671
Utdelning		-250 000	
Omföring av föreg års vinst		2 669 671	-2 669 671
Årets resultat			5 118 069
Vid årets slut	100 000	2 427 671	5 118 069

Resultatdisposition

	Belopp i kr
Styrelsen föreslår att fritt eget kapital, kronor 7 545 740, disponeras enligt följande:	
Balanserat resultat	2 427 671
Årets resultat	5 118 069
Totalt	7 545 740
Disponeras för	
Balanseras i ny räkning	7 545 740
Summa	7 545 740

Bolagets resultat och ställning framgår av efterföljande resultat- och balansräkningar med noter.

Resultaträkning

<i>Belopp i kr</i>	<i>Not</i>	<i>2024-01-01- 2024-12-31</i>	<i>2023-01-01- 2023-12-31</i>
Rörelseintäkter, lagerförändring m.m.		-	-
Summa rörelseintäkter, lagerförändring m.m.		-	-
Rörelsekostnader			
Övriga externa kostnader		-900	-10 419
Summa rörelsekostnader		-900	-10 419
Rörelseresultat		-900	-10 419
Finansiella poster			
Resultat från andelar i koncernföretag		5 120 000	5 200 000
Övriga ränteintäkter och liknande resultatposter		-	90
Räntekostnader och liknande resultatposter		-1 031	-
Summa finansiella poster		5 118 969	5 200 090
Resultat efter finansiella poster		5 118 069	5 189 671
Bokslutsdispositioner			
Erhållna koncernbidrag		-	80 000
Lämnade koncernbidrag		-	-2 600 000
Summa bokslutsdispositioner		-	-2 520 000
Resultat före skatt		5 118 069	2 669 671
Skatter			
Årets resultat		5 118 069	2 669 671

2025041710188

Balansräkning

<i>Belopp i kr</i>	<i>Not</i>	<i>2024-12-31</i>	<i>2023-12-31</i>
TILLGÅNGAR			
Anläggningstillgångar			
Finansiella anläggningstillgångar			
Andelar i koncernföretag	2	2 236 960	2 236 960
Fordringar hos koncernföretag	3	6 787 773	-
Summa finansiella anläggningstillgångar		9 024 733	2 236 960
Summa anläggningstillgångar		9 024 733	2 236 960
Omsättningstillgångar			
Kortfristiga fordringar			
Fordringar hos koncernföretag		-	6 787 773
Övriga fordringar		19 032	5 095
Summa kortfristiga fordringar		19 032	6 792 868
Kassa och bank			
Kassa och bank		1 983	2 883
Summa kassa och bank		1 983	2 883
Summa omsättningstillgångar		21 015	6 795 751
SUMMA TILLGÅNGAR		9 045 748	9 032 711

2025041710189

Balansräkning

Belopp i kr	Not	2024-12-31	2023-12-31
EGET KAPITAL OCH SKULDER			
<i>Eget kapital</i>			
<i>Bundet eget kapital</i>			
Aktiekapital		100 000	100 000
Summa bundet eget kapital		100 000	100 000
<i>Fritt eget kapital</i>			
Balanserat resultat		2 427 671	8 000
Årets resultat		5 118 069	2 669 671
Summa fritt eget kapital		7 545 740	2 677 671
Summa eget kapital		7 645 740	2 777 671
<i>Långfristiga skulder</i>			
Övriga skulder	4	1 333 685	-
Summa långfristiga skulder		1 333 685	-
<i>Kortfristiga skulder</i>			
Skulder till koncernföretag		56 323	5 109 208
Skatteskulder		-	35 032
Övriga skulder		-	1 100 800
Upplupna kostnader och förutbetalda intäkter		10 000	10 000
Summa kortfristiga skulder		66 323	6 255 040
SUMMA EGET KAPITAL OCH SKULDER		9 045 748	9 032 711

2025041710190

Noter

Belopp i kr om inget annat anges.

Not 1 Redovisningsprinciper

Årsredovisningen har upprättats i enlighet med Årsredovisningslagen och Bokföringsnämndens allmänna råd BFNAR 2016:10 Årsredovisning i mindre företag.

Definition av nyckeltal

Nettoomsättning

Rörelsens huvudintäkter, fakturerade kostnader, sidointäkter samt intäktskorrigeringar.

Resultat efter finansiella poster

Resultat efter finansiella intäkter och kostnader, men före skatter.

Soliditet

(Totalt eget kapital + (100 % - aktuell bolagsskattesats) * obeskattade reserver) / Totala tillgångar.

Not 2 Andelar i koncernföretag

	2024-12-31	2023-12-31
Akkumulerade anskaffningsvärden:		
-Vid årets början	2 236 960	2 236 960
Redovisat värde vid årets slut	2 236 960	2 236 960

Not 3 Fordringar hos koncernföretag


	2024-12-31	2023-12-31
Akkumulerade anskaffningsvärden:		
-Vid årets början	-	-
-Tillkommande fordringar	-	-
-Omklassificeringar	6 787 773	-
Redovisat värde vid årets slut	6 787 773	-

Not 4 Övriga skulder

	2024-12-31	2023-12-31
Belopp som förväntas betalas mellan ett till fem år efter balansdagen	833 685	-
Belopp som förväntas betalas efter mer än fem år efter balansdagen	500 000	-
	1 333 685	-

Underskrifter

Lund



2025-04-11

Marcus Möller
Styrelseledamot

Datum