

Årsredovisning
för
Pizzeria Capri AB
556516-2780
Räkenskapsåret
2023

Fastställelseintyg

Undertecknad styrelseledamot i Pizzeria Capri AB intygar att resultaträkningen och balansräkningen i årsredovisningen har fastställts på årsstämma 2024-06-25. Årsstämman beslutade att godkänna styrelsens förslag till resultatdisposition.

Jag intygar också att innehållet i årsredovisningen och revisionsberättelsen stämmer överens med originalen.

Halmstad 2024-06-25


Mihajlo Davidovic

Årsredovisning
för
Pizzeria Capri AB
556516-2780

Räkenskapsåret
2023

Styrelsen för Pizzeria Capri AB avger följande årsredovisning för räkenskapsåret 2023.

Årsredovisningen är upprättad i svenska kronor, SEK. Om inte annat särskilt anges, redovisas alla belopp i hela kronor (kr). Uppgifter inom parentes avser föregående år.

Förvaltningsberättelse

Verksamheten

Bolaget skall bedriva restaurangverksamhet och därmed förenlig verksamhet.
Företaget har sitt säte i HALMSTAD.

| Flerårsöversikt (tkr) | 2023 | 2022 | 2021 | 2020 |
|-----------------------------------|-------|-------|-------|-------|
| Nettoomsättning | 6 719 | 6 067 | 5 097 | 4 568 |
| Resultat efter finansiella poster | 1 042 | 452 | 285 | 32 |
| Soliditet (%) | 74 | 69 | 82 | 81 |

Förändringar i eget kapital

| | Aktie- kapital | Reserv- fond | Balanserat resultat | Årets resultat | Totalt |
|---|-------------------|-----------------|------------------------|-------------------|------------------|
| Belopp vid årets ingång | 100 000 | 20 000 | 931 877 | 358 900 | 1 410 777 |
| Disposition enligt beslut av årsstämman: | | | | | |
| Utdelning | | | -700 000 | | -700 000 |
| Balanseras i ny räkning | | | 358 900 | -358 900 | 0 |
| Årets resultat | | | | 826 140 | 826 140 |
| Belopp vid årets utgång | 100 000 | 20 000 | 590 777 | 826 140 | 1 536 917 |


Resultatdisposition

Styrelsen föreslår att till förfogande stående vinstmedel (kronor):

| | |
|------------------|------------------|
| balanserad vinst | 590 777 |
| årets vinst | 826 140 |
| | 1 416 917 |

| | |
|---|------------------|
| disponeras så att | |
| till aktieägare utdelas (45 kronor per aktie) | 450 000 |
| i ny räkning överföres | 966 917 |
| | 1 416 917 |

Företagets resultat och ställning i övrigt framgår av efterföljande resultat- och balansräkning med noter.



Resultaträkning

Not
1

2023-01-01
-2023-12-31

2022-01-01
-2022-12-31

Rörelseintäkter, lagerförändringar m. m.

| | | | |
|--|--|------------------|------------------|
| Nettoomsättning | | 6 718 568 | 6 067 006 |
| Övriga rörelseintäkter | | 307 296 | 34 353 |
| Summa rörelseintäkter, lagerförändringar m.m. | | 7 025 864 | 6 101 359 |

Rörelsekostnader

| | | | |
|---|---|-------------------|-------------------|
| Råvaror och förnödenheter | | -2 050 544 | -1 862 238 |
| Handelsvaror | | -7 030 | -1 411 |
| Övriga externa kostnader | | -782 875 | -758 946 |
| Personalkostnader | 2 | -3 150 229 | -3 016 448 |
| Av- och nedskrivningar av materiella och immateriella anläggningstillgångar | | 0 | -12 101 |
| Summa rörelsekostnader | | -5 990 678 | -5 651 144 |
| Rörelseresultat | | 1 035 186 | 450 215 |

Finansiella poster


| | | | |
|--|--|------------------|----------------|
| Övriga ränteintäkter och liknande resultatposter | | 13 928 | 1 799 |
| Räntekostnader och liknande resultatposter | | -7 590 | 0 |
| Summa finansiella poster | | 6 338 | 1 799 |
| Resultat efter finansiella poster | | 1 041 524 | 452 014 |

Resultat före skatt


1 041 524 452 014

Skatter

| | | | |
|-------------------------|--|----------------|----------------|
| Skatt på årets resultat | | -215 384 | -93 114 |
| Årets resultat | | 826 140 | 358 900 |



| Balansräkning | Not | 2023-12-31 | 2022-12-31 |
|---|------------|-------------------|-------------------|
| | 1 | | |
| TILLGÅNGAR | | | |
| Anläggningstillgångar | | | |
| <i>Immateriella anläggningstillgångar</i> | | | |
| Goodwill | 3 | 0 | 0 |
| Summa immateriella anläggningstillgångar | | 0 | 0 |
| <i>Materiella anläggningstillgångar</i> | | | |
| Inventarier, verktyg och installationer | 4 | 0 | 34 800 |
| Förbättringsutgifter på annans fastighet | 5 | 0 | 0 |
| Summa materiella anläggningstillgångar | | 0 | 34 800 |
| Summa anläggningstillgångar | | 0 | 34 800 |
| Omsättningstillgångar | | | |
| <i>Varulager m. m.</i> | | | |
| Råvaror och förnödenheter | | 156 700 | 117 189 |
| Summa varulager | | 156 700 | 117 189 |
| <i>Kortfristiga fordringar</i> | | | |
| Övriga fordringar | | 2 951 | 147 086 |
| Förutbetalda kostnader och upplupna intäkter | | 113 117 | 100 997 |
| Summa kortfristiga fordringar | | 116 068 | 248 083 |
| <i>Kassa och bank</i> | | | |
| Kassa och bank | | 1 803 849 | 1 636 693 |
| Summa kassa och bank | | 1 803 849 | 1 636 693 |
| Summa omsättningstillgångar | | 2 076 617 | 2 001 965 |
| SUMMA TILLGÅNGAR | | 2 076 617 | 2 036 765 |



Balansräkning

Not
1

2023-12-31

2022-12-31

EGET KAPITAL OCH SKULDER

Eget kapital

Bundet eget kapital

Aktiekapital

100 000

100 000

Reservfond

20 000

20 000

Summa bundet eget kapital

120 000

120 000

Fritt eget kapital

Balanserat resultat

590 777

931 877

Årets resultat

826 140

358 900

Summa fritt eget kapital

1 416 917

1 290 777

Summa eget kapital

1 536 917

1 410 777

Kortfristiga skulder

Leverantörsskulder

155 446

151 550

Skatteskulder

211 350

80 553

Övriga skulder

52 778

277 884

Upplupna kostnader och förutbetalda intäkter

120 126

116 001

Summa kortfristiga skulder

539 700

625 988

SUMMA EGET KAPITAL OCH SKULDER

2 076 617

2 036 765



Noter

Not 1 Redovisningsprinciper

Allmänna upplysningar

Årsredovisningen är upprättad i enlighet med årsredovisningslagen och Bokföringsnämndens allmänna råd (BFNAR 2016:10) om årsredovisning i mindre företag.

Avskrivning

Tillämpade avskrivningstider:

Immateriella anläggningstillgångar

Goodwill 20 %

Materiella anläggningstillgångar

Inventarier, verktyg och installationer 20 %

Nyckeltalsdefinitioner

Nettoomsättning

Rörelsens huvudintäkter, fakturerade kostnader, sidointäkter samt intäktskorrigeringar.

Resultat efter finansiella poster

Resultat efter finansiella intäkter och kostnader men före bokslutsdispositioner och skatter.

Soliditet (%)

Justerat eget kapital (eget kapital och obeskattade reserver med avdrag för uppskjuten skatt) i procent av balansomslutning.

Not 2 Medelantalet anställda

| | 2023 | 2022 |
|------------------------|------|------|
| Medelantalet anställda | 7 | 6 |

Not 3 Goodwill

| | 2023-12-31 | 2022-12-31 |
|--|------------|------------|
| Ingående anskaffningsvärden | 489 252 | 489 252 |
| Utgående ackumulerade anskaffningsvärden | 489 252 | 489 252 |
| Ingående avskrivningar | -489 252 | -489 252 |
| Utgående ackumulerade avskrivningar | -489 252 | -489 252 |
| Utgående redovisat värde | 0 | 0 |



2024062837402

Not 4 Inventarier, verktyg och installationer

| | 2023-12-31 | 2022-12-31 |
|---|-----------------|-----------------|
| Ingående anskaffningsvärden | 501 876 | 501 876 |
| Försäljningar/utrangeringar | -60 500 | 0 |
| Utgående ackumulerade anskaffningsvärden | 441 376 | 501 876 |
| Ingående avskrivningar | -467 076 | -454 975 |
| Försäljningar/utrangeringar | 25 700 | 0 |
| Årets avskrivningar | 0 | -12 101 |
| Utgående ackumulerade avskrivningar | -441 376 | -467 076 |
| Utgående redovisat värde | 0 | 34 800 |

Not 5 Förbättringsutgifter på annans fastighet

| | 2023-12-31 | 2022-12-31 |
|---|-----------------|-----------------|
| Ingående anskaffningsvärden | 580 000 | 580 000 |
| Utgående ackumulerade anskaffningsvärden | 580 000 | 580 000 |
| Ingående avskrivningar | -580 000 | -580 000 |
| Utgående ackumulerade avskrivningar | -580 000 | -580 000 |
| Utgående redovisat värde | 0 | 0 |

Halmstad 2024-06-25


Mihajlo Davidovic

Fotokopians överensstämmelse
med originalet intygas:

