

**Årsredovisning**  
och  
**Koncernredovisning**  
för  
**Angnäset AB**  
556973-4931  
Räkenskapsåret  
2022

**Fastställelseintyg**

Undertecknad styrelseledamot i Angnäset AB intygar att resultaträkningen och balansräkningen i årsredovisningen för moderbolaget samt koncernresultaträkningen och koncernbalansräkningen har fastställts på årsstämma 2023-05-26. Årsstämman beslutade att godkänna styrelsens förslag till resultatdisposition.

Jag intygar också att innehållet i årsredovisningen och revisionsberättelsen stämmer överens med originalen.

Stockholm 2023-05-26

  
Öve Larsson

**Årsredovisning**  
och  
**Koncernredovisning**  
för  
**Angnäset AB**  
556973-4931  
Räkenskapsåret  
2022

Styrelsen och verkställande direktören för Angnäset AB avger följande årsredovisning och koncernredovisning för räkenskapsåret 2022.

Årsredovisningen är upprättad i svenska kronor, SEK. Om inte annat särskilt anges, redovisas alla belopp i hela kronor (kr). Uppgifter inom parentes avser föregående år.

## Förvaltningsberättelse

### Information om verksamheten

Moderbolaget är ett holdingbolag som äger och förvaltar aktier i dotterbolag. Koncernen bedriver logistikverksamhet samt interna tjänster för ekonomi och administration.

Företaget har sitt säte i Stockholm.

### Förväntad framtida utveckling samt väsentliga risker och osäkerhetsfaktorer

Verksamheten är stabil och lönsamheten förväntas öka.

### Flerårsöversikt (Tkr)

Koncernen	2022	2021	2020	
			(8 mån)	
Nettoomsättning	84 376	90 109	88 981	
Resultat efter finansiella poster	7 812	18 157	44 474	
Rörelsemarginal (%)	11	21	9	
Balansomslutning	86 030	99 956	97 067	
Soliditet (%)	63,0	62,0	62,0	
<b>Moderbolaget</b>	<b>2022</b>	<b>2021</b>	<b>2020</b>	<b>2019/20</b>
			(8 mån)	
Nettoomsättning	0	0	0	0
Resultat efter finansiella poster	8 561	13 199	44 939	9 911
Balansomslutning	51 878	57 647	57 947	21 508
Soliditet (%)	96,5	96,8	95,8	86,0

### Förändring av eget kapital

<b>Koncernen</b>	<b>Aktie- kapital</b>	<b>Annat eget kapital inkl. årets resultat</b>	<b>Totalt</b>
Belopp vid årets ingång	8 000 000	54 296 883	<b>62 296 883</b>
Utdelning		-14 500 000	<b>-14 500 000</b>
Justering finansiell leasing		234 248	<b>234 248</b>
Årets resultat		6 174 501	<b>6 174 501</b>
<b>Belopp vid årets utgång</b>	<b>8 000 000</b>	<b>46 205 632</b>	<b>54 205 632</b>

<b>Moderbolaget</b>	<b>Aktie- kapital</b>	<b>Balanserat resultat</b>	<b>Årets resultat</b>	<b>Totalt</b>
Belopp vid årets ingång	8 000 000	34 623 329	13 199 234	<b>55 822 563</b>
Disposition enligt beslut av årsstämman:		13 199 234	-13 199 234	<b>0</b>
Utdelning		-14 500 000		<b>-14 500 000</b>
Årets resultat			8 731 044	<b>8 731 044</b>
<b>Belopp vid årets utgång</b>	<b>8 000 000</b>	<b>33 322 563</b>	<b>8 731 044</b>	<b>50 053 607</b>

### Förslag till vinstdisposition

Styrelsen föreslår att till förfogande stående vinstmedel (kronor):

balanserad vinst	33 322 562
årets vinst	8 731 045
	<b>42 053 607</b>

disponeras så att till aktieägare utdelas i ny räkning överföres	10 000 000
	32 053 607
	<b>42 053 607</b>

Koncernens och moderbolagets resultat och ställning i övrigt framgår av efterföljande resultat- och balansräkningar samt kassaflödesanalyser med noter.

## Koncernens Resultaträkning

	Not	2022-01-01 -2022-12-31	2021-01-01 -2021-12-31
Nettoomsättning		84 375 698	90 108 606
Övriga rörelseintäkter		3 749 975	5 085 451
		<b>88 125 672</b>	<b>95 194 057</b>
<b>Rörelsens kostnader</b>			
Handelsvaror	2, 3	-25 283 771	-26 151 286
Övriga externa kostnader	4	-5 461 054	-5 139 785
Personalkostnader	5	-41 538 176	-39 324 644
Avskrivningar och nedskrivningar av materiella och immateriella anläggningstillgångar		-6 618 263	-5 878 448
Övriga rörelsekostnader		-18	0
		<b>-78 901 281</b>	<b>-76 494 163</b>
<b>Rörelseresultat</b>		<b>9 224 391</b>	<b>18 699 894</b>
<b>Resultat från finansiella poster</b>			
Resultat från andelar i intresseföretag och gemensamt styrda företag		400 000	0
Resultat från övriga värdepapper och fordringar som är anläggningstillgångar	6	-1 318 134	0
Övriga ränteintäkter och liknande resultatposter	7	67 774	0
Räntekostnader och liknande resultatposter	8	-561 631	-543 285
		<b>-1 411 992</b>	<b>-543 285</b>
<b>Resultat efter finansiella poster</b>		<b>7 812 400</b>	<b>18 156 609</b>
<b>Resultat före skatt</b>		<b>7 812 400</b>	<b>18 156 609</b>
Skatt på årets resultat	9	-1 471 106	-3 602 179
Uppskjuten skatt	9	-166 793	-177 967
<b>Årets resultat</b>		<b>6 174 501</b>	<b>14 376 463</b>
Hänförligt till moderföretagets aktieägare		6 174 501	14 376 463

## Koncernens Balansräkning

Not

2022-12-31

2021-12-31

### TILLGÅNGAR

#### Anläggningstillgångar

##### *Materiella anläggningstillgångar*

Inventarier, verktyg och installationer

10

23 317 117

19 640 443

**23 317 117**

**19 640 443**

##### *Finansiella anläggningstillgångar*

Andelar i intresseföretag och gemensamt styrda företag

11

25 000

25 000

Andra långfristiga värdepappersinnehav

12

11 499 994

11 499 994

Uppskjuten skattefordran

13

64 781

54 438

Andra långfristiga fordringar

14

2 130 207

25 947 273

**13 719 982**

**37 526 705**

**Summa anläggningstillgångar**

**37 037 099**

**57 167 148**

#### Omsättningstillgångar

##### *Kortfristiga fordringar*

Kundfordringar

9 326 980

12 788 221

Fordringar hos intresseföretag och gemensamt styrda företag

740 948

0

Övriga fordringar

3 801 579

6 055 644

Förutbetalda kostnader och upplupna intäkter

15

2 048 630

2 339 757

**15 918 137**

**21 183 622**

*Kassa och bank*

33 074 456

21 605 704

**Summa omsättningstillgångar**

**48 992 593**

**42 789 326**

**SUMMA TILLGÅNGAR**

**86 029 692**

**99 956 474**

## Koncernens Balansräkning

Not                      2022-12-31                      2021-12-31

### EGET KAPITAL OCH SKULDER

#### Eget kapital

#### Eget kapital hänförligt till moderföretagets aktieägare

Aktiekapital

8 000 000                      8 000 000

Annat eget kapital inklusive årets resultat

46 205 632                      54 296 883

#### Eget kapital hänförligt till moderföretagets aktieägare

**54 205 632                      62 296 883**

#### Summa eget kapital

**54 205 632                      62 296 883**

#### Avsättningar

Avsättningar för uppskjuten skatt

1 345 711                      1 114 137

**1 345 711                      1 114 137**

#### Långfristiga skulder

16

Skulder till kreditinstitut

8 782 918                      7 424 742

**8 782 918                      7 424 742**

#### Kortfristiga skulder

Skulder till kreditinstitut

4 320 268                      7 925 170

Skulder avseende finansiell leasing

2 640 665                      2 731 200

Leverantörsskulder

3 034 386                      4 248 129

Aktuella skatteskulder

327 394                      940 947

Övriga skulder

5 465 648                      6 875 717

Upplupna kostnader och förutbetalda intäkter

17

5 907 070                      6 399 549

**21 695 431                      29 120 712**

### SUMMA EGET KAPITAL OCH SKULDER

**86 029 692                      99 956 474**

## Koncernens

### Kassaflödesanalys

	Not	2022-01-01 -2022-12-31	2021-01-01 -2021-12-31
<b>Den löpande verksamheten</b>			
Resultat efter finansiella poster		7 812 400	18 156 609
Justeringar för poster som inte ingår i kassaflödet m.m		6 414 727	5 668 626
Betald skatt		-2 084 659	-4 468 991
<b>Kassaflöde från den löpande verksamheten före förändringar av rörelsekapital</b>		<b>12 142 468</b>	<b>19 356 244</b>
<b>Kassaflöde från förändringar i rörelsekapital</b>			
Förändring kundfordringar		3 492 411	-2 049 032
Förändring av kortfristiga fordringar		1 804 244	-1 137 517
Förändring leverantörsskulder		-1 213 743	-1 665 013
Förändring av kortfristiga skulder		-6 121 003	1 045 187
<b>Kassaflöde från den löpande verksamheten</b>		<b>10 104 377</b>	<b>15 549 869</b>
<b>Investeringsverksamheten</b>			
Investeringar i materiella anläggningstillgångar		-9 310 867	-8 545 335
Investeringar i finansiella anläggningstillgångar		-1 182 934	-26 161 099
Försäljning av finansiella anläggningstillgångar		25 000 000	730 000
<b>Kassaflöde från investeringsverksamheten</b>		<b>14 506 199</b>	<b>-33 976 434</b>
<b>Finansieringsverksamheten</b>			
Upptagna lån		4 067 334	9 775 878
Amortering av lån		-2 709 158	-8 737 844
Utbetald utdelning		-14 500 000	-12 900 000
<b>Kassaflöde från finansieringsverksamheten</b>		<b>-13 141 824</b>	<b>-11 861 966</b>
<b>Årets kassaflöde</b>		<b>11 468 752</b>	<b>-30 288 531</b>
<b>Likvida medel vid årets början</b>			
Likvida medel vid årets början		21 605 704	51 894 236
<b>Likvida medel vid årets slut</b>		<b>33 074 456</b>	<b>21 605 705</b>

## Moderbolagets Resultaträkning

	Not	2022-01-01 -2022-12-31	2021-01-01 -2021-12-31
<b>Rörelsens kostnader</b>			
Övriga externa kostnader	4, 18	-145 183	-163 766
		<b>-145 183</b>	<b>-163 766</b>
<b>Rörelseresultat</b>	18	<b>-145 183</b>	<b>-163 766</b>
<b>Resultat från finansiella poster</b>			
Resultat från andelar i koncernföretag	19	10 000 000	13 200 000
Resultat från övriga värdepapper och fordringar som är anläggningstillgångar	6	-1 318 134	0
Övriga ränteintäkter och liknande resultatposter	7	24 362	0
		<b>8 706 228</b>	<b>13 200 000</b>
<b>Resultat efter finansiella poster</b>		<b>8 561 045</b>	<b>13 036 234</b>
Bokslutsdispositioner	20	170 000	163 000
<b>Resultat före skatt</b>		<b>8 731 045</b>	<b>13 199 234</b>
Skatt på årets resultat	9	0	0
<b>Årets resultat</b>		<b>8 731 045</b>	<b>13 199 234</b>

## Moderbolagets Balansräkning

Not                      2022-12-31                      2021-12-31

### TILLGÅNGAR

#### Anläggningstillgångar

##### *Finansiella anläggningstillgångar*

Andelar i koncernföretag	21, 22	8 350 000	8 350 000
Andra långfristiga värdepappersinnehav	12	11 499 994	11 499 994
Andra långfristiga fordringar	14	0	25 000 000
		<b>19 849 994</b>	<b>44 849 994</b>
<b>Summa anläggningstillgångar</b>		<b>19 849 994</b>	<b>44 849 994</b>

#### Omsättningstillgångar

##### *Kortfristiga fordringar*

Fordringar hos koncernföretag		15 227 045	10 257 045
Övriga fordringar		600 000	600 000
		<b>15 827 045</b>	<b>10 857 045</b>

##### *Kassa och bank*

<b>Summa omsättningstillgångar</b>		<b>16 201 131</b>	<b>1 940 086</b>
		<b>32 028 176</b>	<b>12 797 131</b>

### SUMMA TILLGÅNGAR

**51 878 170                      57 647 125**

## Moderbolagets Balansräkning

Not                      2022-12-31                      2021-12-31

### EGET KAPITAL OCH SKULDER

#### Eget kapital

23, 24

#### *Bundet eget kapital*

Aktiekapital

8 000 000

8 000 000

**8 000 000**

**8 000 000**

#### *Fritt eget kapital*

Balanserad vinst eller förlust

33 322 562

34 623 329

Årets resultat

8 731 045

13 199 234

**42 053 607**

**47 822 563**

**Summa eget kapital**

**50 053 607**

**55 822 563**

#### Kortfristiga skulder

Övriga skulder

1 764 563

1 764 563

Upplupna kostnader och förutbetalda intäkter

17

60 000

59 999

**Summa kortfristiga skulder**

**1 824 563**

**1 824 562**

**SUMMA EGET KAPITAL OCH SKULDER**

**51 878 170**

**57 647 125**

## Moderbolagets Kassaflödesanalys

Not	2022-01-01 -2022-12-31	2021-01-01 -2021-12-31
<b>Den löpande verksamheten</b>		
Resultat efter finansiella poster	8 561 045	13 036 234
<b>Kassaflöde från den löpande verksamheten före förändring av rörelsekapital</b>	<b>8 561 045</b>	<b>13 036 234</b>
<b>Kassaflöde från förändring av rörelsekapitalet</b>		
Förändring av kortfristiga fordringar	-4 800 000	28 400 000
Förändring av kortfristiga skulder	0	-600 001
<b>Kassaflöde från den löpande verksamheten</b>	<b>3 761 045</b>	<b>40 836 233</b>
<b>Investeringsverksamheten</b>		
Investeringar i finansiella anläggningstillgångar	0	-26 000 000
Försäljning av finansiella anläggningstillgångar	25 000 000	0
<b>Kassaflöde från investeringsverksamheten</b>	<b>25 000 000</b>	<b>-26 000 000</b>
<b>Finansieringsverksamheten</b>		
Utbetald utdelning	-14 500 000	-12 900 000
<b>Kassaflöde från finansieringsverksamheten</b>	<b>-14 500 000</b>	<b>-12 900 000</b>
<b>Årets kassaflöde</b>	<b>14 261 045</b>	<b>1 936 233</b>
<b>Likvida medel vid årets början</b>		
Likvida medel vid årets början	1 940 086	3 853
<b>Likvida medel vid årets slut</b>	<b>16 201 131</b>	<b>1 940 086</b>

## Noter

### Not 1 Redovisnings- och värderingsprinciper

#### Allmänna upplysningar

Årsredovisningen och koncernredovisningen är upprättad i enlighet med årsredovisningslagen och BFNAR 2012:1 Årsredovisning och koncernredovisning (K3).

Redovisningsprinciperna är oförändrade jämfört med föregående år.

#### Intäktsredovisning

Intäkter har tagits upp till verkligt värde av vad som erhållits eller kommer att erhållas och redovisas i den omfattning det är sannolikt att de ekonomiska fördelarna kommer att tillgodogöras bolaget och intäkterna kan beräknas på ett tillförlitligt sätt.

#### Koncernredovisning

##### *Konsolideringsmetod*

Koncernredovisningen har upprättats enligt förvärvsmetoden. Detta innebär att förvärvade verksamheters identifierbara tillgångar och skulder redovisas till marknadsvärde enligt upprättad förvärvsanalys. Överstiger verksamhetens anskaffningsvärde det beräknade marknadsvärdet av de förväntade nettotillgångarna enligt förvärvsanalysen redovisas skillnaden som goodwill.

##### *Intresseföretag och Gemensamt styrt företag*

Som intresseföretag räknas sådana företag där företaget har ett betydande men inte bestämmande inflytande. Ett betydande inflytande anses normalt föreligga när företaget äger minst 20 % men inte mer än 50 % av rösterna i ett annat företag.

Gemensamt styrt företag är en juridisk person som två eller flera parter enligt ett avtal utövar ett gemensamt bestämmande inflytande över.

##### *Transaktioner mellan koncernföretag*

Koncerninterna fordringar och skulder samt transaktioner mellan koncernföretag liksom orealiserade vinster elimineras i sin helhet. Orealiserade förluster elimineras också såvida inte transaktionen motsvarar ett nedskrivningsbehov.

Förändring av internvinst under räkenskapsåret har elimineras i koncernresultaträkningen.

#### Anläggningstillgångar

Immateriella och materiella anläggningstillgångar redovisas till anskaffningsvärde minskat med ackumulerade avskrivningar enligt plan och eventuella nedskrivningar.

Avskrivning sker linjärt över den förväntade nyttjandeperioden med hänsyn till väsentligt restvärde. Följande avskrivningsprocent tillämpas:

##### *Immateriella anläggningstillgångar*

Domäner och kundrelationer	20%
Goodwill	20%

Avskrivningsperiod för goodwill är beräknad utifrån den period som posten bedöms generera ekonomiska fördelar.

Fordon	20%
Inventarier, verktyg och installationer	20%

### **Låneutgifter**

De låneutgifter som uppkommer då företaget lånar kapital kostnadsförs i resultaträkningen i den period de uppstår.

### **Leasingavtal**

Företaget redovisar samtliga leasingavtal, såväl finansiella som operationella, som operationella leasingavtal. Operationella leasingavtal redovisas som en kostnad linjärt över leasingperioden.

Finansiella leasingavtal medför att rättigheter och skyldigheter redovisas som tillgång respektive skuld i balansräkningen. Tillgången och skulden värderas till det lägsta av tillgångens verkliga värde och nuvärdet av minimileaseavgifterna. Utgifter som direkt kan hänföras till leasingavtalet läggs till tillgångens värde. Leasingavgifterna fördelas på ränta och amortering enligt effektivräntemetoden. Variabla avgifter redovisas som kostnad i den period de uppkommer. Den leasade tillgången skrivs av linjärt över leasingperioden.

### **Inkomstskatter**

Total skatt utgörs av aktuell skatt och uppskjuten skatt. Skatter redovisas i resultaträkningen, utom då underliggande transaktion redovisas direkt mot eget kapital varvid tillhörande skatteeffekter redovisas i eget kapital.

#### ***Aktuell skatt***

Aktuell skatt avser inkomstskatt för innevarande räkenskapsår samt den del av tidigare räkenskapsårs inkomstskatt som ännu inte redovisats. Aktuell skatt beräknas utifrån den skattesats som gäller per balansdagen.

#### ***Uppskjuten skatt***

Uppskjuten skatt är inkomstskatt som avser framtida räkenskapsår till följd av tidigare händelser. Redovisning sker enligt balansräkningsmetoden. Enligt denna metod redovisas uppskjutna skatteskulder och uppskjutna skattefordringar på temporära skillnader som uppstår mellan bokförda respektive skattemässiga värden för tillgångar och skulder samt för övriga skattemässiga avdrag eller underskott.

Uppskjutna skattefordringar netto redovisas mot uppskjutna skatteskulder endast om de kan betalas med ett nettobelopp. Uppskjuten skatt beräknas utifrån gällande skattesats på balansdagen. Effekter av förändringar i gällande skattesatser resultatförs i den period förändringen lagstads. Uppskjuten skattefordran redovisas som finansiell anläggningstillgång och uppskjuten skatteskuld som avsättning.

Uppskjuten skattefordran avseende underskottsavdrag eller andra framtida skattemässiga avdrag redovisas i den omfattning det är sannolikt att avdragen kan avräknas mot framtida skattemässiga överskott.

På grund av sambandet mellan redovisning och beskattning särredovisas inte den uppskjutna skatteskulden som är hänförlig till obeskattade reserver.

### **Ersättningar till anställda**

Ersättningar till anställda avser alla former av ersättningar som företaget lämnar till de anställda. Kortfristiga ersättningar utgörs av bland annat löner, betald semester, betald frånvaro, bonus och

ersättning efter avslutad anställning (pension). Kortfristiga ersättningar redovisas som kostnad och en skuld då det finns en legal eller informell förpliktelse att betala ut en ersättning till följd av en tidigare händelse och en tillförlitlig uppskattning av beloppet kan göras.

### **Pensioner**

Företaget och koncernen har endast avgiftsbelagda pensionsplaner. Utgifter för avtalsbelagda planer redovisas som en kostnad under den period de anställda utför de tjänster som ligger till grund för förpliktelsen.

### **Koncernbidrag**

Erhållna och lämnade koncernbidrag redovisas som bokslutsdispositioner.

### **Kassaflödesanalys**

#### **Nyckeltalsdefinitioner**

Nettoomsättning

Rörelsens huvudintäkter, fakturerade kostnader, sidointäkter samt intäktskorrigeringar.

Resultat efter finansiella poster

Resultat efter finansiella intäkter och kostnader men före bokslutsdispositioner och skatter.

Balansomslutning

Företagets samlade tillgångar.

Soliditet (%)

Justerat eget kapital (eget kapital och obeskattade reserver med avdrag för uppskjuten skatt) i procent av balansomslutning.

### **Uppskattningar och bedömningar**

Upprättandet av bokslut och tillämpning av redovisningsprinciper, baseras ofta på ledningens bedömningar, uppskattningar och antaganden som anses vara rimliga vid den tidpunkt då bedömningen görs. Uppskattningar och bedömningar är baserade på historiska erfarenheter och ett antal andra faktorer, som under rådande omständigheter anses vara rimliga. Resultatet av dessa används för att bedöma de redovisade värdena på tillgångar och skulder, som inte annars framgår tydligt från andra källor. Det verkliga utfallet kan avvika från dessa uppskattningar och bedömningar. Uppskattningar och antaganden ses över regelbundet.

Inga väsentliga källor till osäkerhet i uppskattningar och antaganden på balansdagen bedöms kunna innebära en betydande risk för en väsentlig justering av redovisade värden för tillgångar och skulder under nästa räkenskapsår.

## Not 2 Leasingavtal Koncernen

Årets leasingkostnader avseende leasingavtal, uppgår till 4 731 852 (6 022 175) kronor.

Framtida leasingavgifter, för icke uppsägningsbara leasingavtal, förfaller till betalning enligt följande:

	2022	2021
Inom ett år	3 370 960	2 299 141
Senare än ett år men inom fem år	2 980 055	3 126 398
	<b>6 351 015</b>	<b>5 425 539</b>

## Not 3 Finansiella leasingavtal (Koncernen) Koncernen

Tillgångar från finansiella leasingavtal ingår i balansräkningen:  
Inventarier, verktyg och installationer

3 177 521 kr

I koncernen förekommer både finansiella och operationella leasingkontrakt och avser främst fordonsleasing. I koncernen redovisas fordonsleasing som finansiell leasing och som avskrivningar och ränta i koncernens resultaträkning.

I moderbolaget förekommer ingen leasing.

## Not 4 Arvode till revisorer Koncernen

Med revisionsuppdrag avses granskning av årsredovisningen och bokföringen samt styrelsens och verkställande direktörens förvaltning, övriga arbetsuppgifter som det ankommer på bolagets revisor att utföra samt rådgivning eller annat biträde som föranleds av iakttagelser vid sådan granskning eller genomförandet av sådana övriga arbetsuppgifter.

Med revisionsuppdrag avses granskning av årsredovisningen och bokföringen samt styrelsens förvaltning, övriga arbetsuppgifter som det ankommer på bolagets revisor att utföra samt rådgivning eller annat biträde som föranleds av iakttagelser vid sådan granskning eller genomförandet av sådana övriga arbetsuppgifter.

	2022	2021
<b>Ågerup revision AB</b>		
Revisionsuppdrag	217 351	203 613
	<b>217 351</b>	<b>203 613</b>

### Moderbolaget

Med revisionsuppdrag avses granskning av årsredovisningen och bokföringen samt styrelsens och verkställande direktörens förvaltning, övriga arbetsuppgifter som det ankommer på bolagets revisor att utföra samt rådgivning eller annat biträde som föranleds av iakttagelser vid sådan granskning eller genomförandet av sådana övriga arbetsuppgifter.

	2022	2021
<b>Ågerup revision AB</b>		
Revisionsuppdrag	38 500	30 188
	<b>38 500</b>	<b>30 188</b>

### Not 5 Anställda och personalkostnader Koncernen

	2022	2021
<b>Medelantalet anställda</b>		
Kvinnor	5	3
Män	61	59
	<b>66</b>	<b>62</b>
<b>Löner och andra ersättningar</b>		
Styrelse och verkställande direktör	720 000	720 000
Övriga anställda	27 846 524	26 719 814
	<b>28 566 524</b>	<b>27 439 814</b>
<b>Sociala kostnader</b>		
Pensionskostnader för övriga anställda	2 423 943	2 099 019
Övriga sociala avgifter enligt lag och avtal	8 413 396	8 150 653
	<b>10 837 339</b>	<b>10 249 672</b>
<b>Totala löner, ersättningar, sociala kostnader och pensionskostnader</b>	<b>39 403 863</b>	<b>37 689 486</b>

### Not 6 Resultat från övriga värdepapper och fordringar som är anläggningstillgångar Koncernen

	2022	2021
Resultat vid avyttringar	-1 318 134	0
	<b>-1 318 134</b>	<b>0</b>
<b>Moderbolaget</b>		
	<b>2022</b>	<b>2021</b>
Resultat vid avyttringar	-1 318 134	0
	<b>-1 318 134</b>	<b>0</b>

**Not 7 Övriga ränteintäkter och liknande resultatposter  
Koncernen**

	<b>2022</b>	<b>2021</b>
Övriga ränteintäkter	67 774	0
	<b>67 774</b>	<b>0</b>

**Not 8 Räntekostnader och liknande resultatposter  
Koncernen**

	<b>2022</b>	<b>2021</b>
Övriga räntekostnader	561 631	543 285
	<b>561 631</b>	<b>543 285</b>

**Not 9 Aktuell och uppskjuten skatt  
Koncernen**

	<b>2022</b>	<b>2021</b>
<b>Skatt på årets resultat</b>		
Aktuell skatt	-1 471 106	-3 602 179
Förändring av uppskjuten skatt avseende temporära skillnader	-166 793	-177 968
<b>Totalt redovisad skatt</b>	<b>-1 637 899</b>	<b>-3 780 147</b>

**Avstämning av effektiv skatt**

	<b>2022</b>		<b>2021</b>	
	<b>Procent</b>	<b>Belopp</b>	<b>Procent</b>	<b>Belopp</b>
Redovisat resultat före skatt		7 812 400		18 156 610
Skatt enligt gällande skattesats	20,60	-1 609 354	20,60	-3 740 262
Ej avdragsgilla kostnader		-432 283		-37 094
Ej skattepliktiga intäkter		82 613		0
Justering avseende skatter för föregående år		0		-548
Schablonintäkt p-fond		-3 605		-1 133
Övrigt		324 730		-1 110
<b>Redovisad effektiv skatt</b>	<b>20,97</b>	<b>-1 637 899</b>	<b>20,82</b>	<b>-3 780 147</b>

### Moderbolaget

#### Avstämning av effektiv skatt

	2022		2021	
	Procent	Belopp	Procent	Belopp
Redovisat resultat före skatt		8 731 045		13 199 234
Skatt enligt gällande skattesats	20,60	-1 798 595	20,60	-2 719 042
Ej avdragsgilla kostnader		-271 536		0
Ej skattepliktiga intäkter		2 060 000		2 719 200
Underskottsavdrag vars skattevärde ej längre redovisas som tillgång		10 131		-158
<b>Redovisad effektiv skatt</b>	<b>0,00</b>	<b>0</b>	<b>0,00</b>	<b>0</b>

#### Not 10 Inventarier, verktyg och installationer Koncernen

	2022-12-31	2021-12-31
Ingående anskaffningsvärden	47 513 603	52 843 109
Inköp	9 310 867	8 545 335
Försäljningar/utrangeringar	0	2 018 021
Omklassificeringar	1 682 540	-15 892 862
<b>Utgående ackumulerade anskaffningsvärden</b>	<b>58 507 010</b>	<b>47 513 603</b>
Ingående avskrivningar	-27 873 161	-37 732 507
Försäljningar/utrangeringar	0	2 018 021
Omklassificeringar	-652 315	13 719 773
Årets avskrivningar	-6 664 417	-5 878 448
<b>Utgående ackumulerade avskrivningar</b>	<b>-35 189 893</b>	<b>-27 873 161</b>
<b>Utgående redovisat värde</b>	<b>23 317 117</b>	<b>19 640 442</b>

#### Not 11 Andelar i intresseföretag och gemensamt styrda företag Koncernen

	2022-12-31	2021-12-31
Ingående anskaffningsvärden	25 000	25 000
	<b>25 000</b>	<b>25 000</b>

**Not 12 Andra långfristiga värdepappersinnehav  
Koncernen**

	2022-12-31	2021-12-31
Ingående anskaffningsvärden	11 499 994	10 499 994
Inköp	0	1 000 000
<b>Utgående ackumulerade anskaffningsvärden</b>	<b>11 499 994</b>	<b>11 499 994</b>
<b>Utgående redovisat värde</b>	<b>11 499 994</b>	<b>11 499 994</b>

**Moderbolaget**

	2022-12-31	2021-12-31
Ingående anskaffningsvärden	11 499 994	10 499 994
Inköp	0	1 000 000
<b>Utgående ackumulerade anskaffningsvärden</b>	<b>11 499 994</b>	<b>11 499 994</b>
<b>Utgående redovisat värde</b>	<b>11 499 994</b>	<b>11 499 994</b>

**Not 13 Uppskjuten skattefordran  
Koncernen**

	2022-12-31	2021-12-31
Uppskjuten skattefordran	64 781	54 438
	<b>64 781</b>	<b>54 438</b>

**Not 14 Andra långfristiga fordringar  
Koncernen**

	2022-12-31	2021-12-31
Ingående anskaffningsvärden	25 947 273	786 175
Tillkommande fordringar	1 196 667	25 180 000
Avgående fordringar	-25 000 000	0
Omklassificeringar	-13 733	-18 902
<b>Utgående ackumulerade anskaffningsvärden</b>	<b>2 130 207</b>	<b>25 947 273</b>
<b>Utgående redovisat värde</b>	<b>2 130 207</b>	<b>25 947 273</b>

**Moderbolaget**

	2022-12-31	2021-12-31
Ingående anskaffningsvärden	25 000 000	0
Tillkommande fordringar	0	25 000 000
Avgående fordringar	-25 000 000	0
<b>Utgående ackumulerade anskaffningsvärden</b>	<b>0</b>	<b>25 000 000</b>
<b>Utgående redovisat värde</b>	<b>0</b>	<b>25 000 000</b>

**Not 15 Förutbetalda kostnader och upplupna intäkter  
Koncernen**

	2022-12-31	2021-12-31
Förutbetald hyra	1 438 899	1 745 201
Övriga förutbetalda kostnader	609 731	594 556
	<b>2 048 630</b>	<b>2 339 757</b>

**Not 16 Långfristiga skulder  
Koncernen**

	2022-12-31	2021-12-31
<b>Förfaller senare än fem år efter balansdagen</b>		
Skulder till kreditinstitut	8 782 918	7 424 742
	<b>8 782 918</b>	<b>7 424 742</b>

**Not 17 Upplupna kostnader och förutbetalda intäkter  
Koncernen**

	2022-12-31	2021-12-31
Upplupna löner	110 031	66 393
Upplupna semesterlöner	3 113 913	3 106 191
Upplupna sociala avgifter	1 500 740	1 210 585
Förutbetalda intäkter	0	1 139 735
Övriga poster	1 182 386	876 645
	<b>5 907 070</b>	<b>6 399 549</b>

**Moderbolaget**

	2022-12-31	2021-12-31
Övriga upplupna kostnader	60 000	59 999
	<b>60 000</b>	<b>59 999</b>

**Not 18 Inköp och försäljning mellan koncernföretag**

**Moderbolaget**

Under året har inga koncerninterna inköp eller försäljningar ägt rum.

Andel av årets totala inköp som skett från andra företag i koncernen	0,00 %	0,00 %
Andel av årets totala försäljningar som skett till andra företag i koncernen	0,00 %	0,00 %

**Not 19 Resultat från andelar i koncernföretag**

**Moderbolaget**

	2022	2021
Anticiperad utdelning	10 000 000	13 200 000
	<b>10 000 000</b>	<b>13 200 000</b>

**Not 20 Bokslutsdispositioner**

**Moderbolaget**

	2022	2021
Mottagna koncernbidrag	170 000	163 000
	<b>170 000</b>	<b>163 000</b>

**Not 21 Andelar i koncernföretag**

**Moderbolaget**

	2022-12-31	2021-12-31
Ingående anskaffningsvärden	8 350 000	8 350 000
<b>Utgående ackumulerade anskaffningsvärden</b>	<b>8 350 000</b>	<b>8 350 000</b>
<b>Utgående redovisat värde</b>	<b>8 350 000</b>	<b>8 350 000</b>

**Not 22 Specifikation andelar i koncernföretag  
Moderbolaget**

<b>Namn</b>	<b>Kapital- andel</b>	<b>Rösträtts- andel</b>	<b>Antal andelar</b>	<b>Bokfört värde</b>
Logistikcompaniet i Stockholm AB	100	100	100	5 500 000
Cassbergs Åkeri AB	100	100	100	2 850 000
Ågesta Transport AB	100	100	100	
				<b>8 350 000</b>

	<b>Säte</b>	<b>Eget kapital</b>	<b>Resultat</b>
Logistikcompaniet i Stockholm AB	Stockholm	19 006 253	6 828 998
Cassbergs Åkeri AB	Stockholm	2 915 466	-90 683
Ågesta Transport AB	Stockholm	3 991 802	1 262 261

**Not 23 Antal aktier och kvotvärde  
Moderbolaget**

<b>Namn</b>	<b>Antal aktier</b>	<b>Kvot- värde</b>
Antal A-Aktier	10 000	800
	<b>10 000</b>	

**Not 24 Disposition av vinst eller förlust  
Moderbolaget**

**2022-12-31**

**Förslag till vinstdisposition**

Styrelsen föreslår att till förfogande stående vinstmedel:

balanserad vinst	33 322 562
årets vinst	8 731 045
	<b>42 053 607</b>
disponeras så att	
till aktieägare utdelas	10 000 000
i ny räkning överföres	32 053 607
	<b>42 053 607</b>

**Not 25 Ställda säkerheter  
Koncernen**

	2022-12-31	2021-12-31
<b>För skulder till kreditinstitut:</b>		
Företagssinteckningar	6 000 000	6 000 000
Maskiner med äganderättsförbehåll	6 825 533	4 740 922
	<b>12 825 533</b>	<b>10 740 922</b>


**Not 26 Väsentliga händelser efter räkenskapsårets slut  
Koncernen**

Inget väsentligt finns att rapportera.

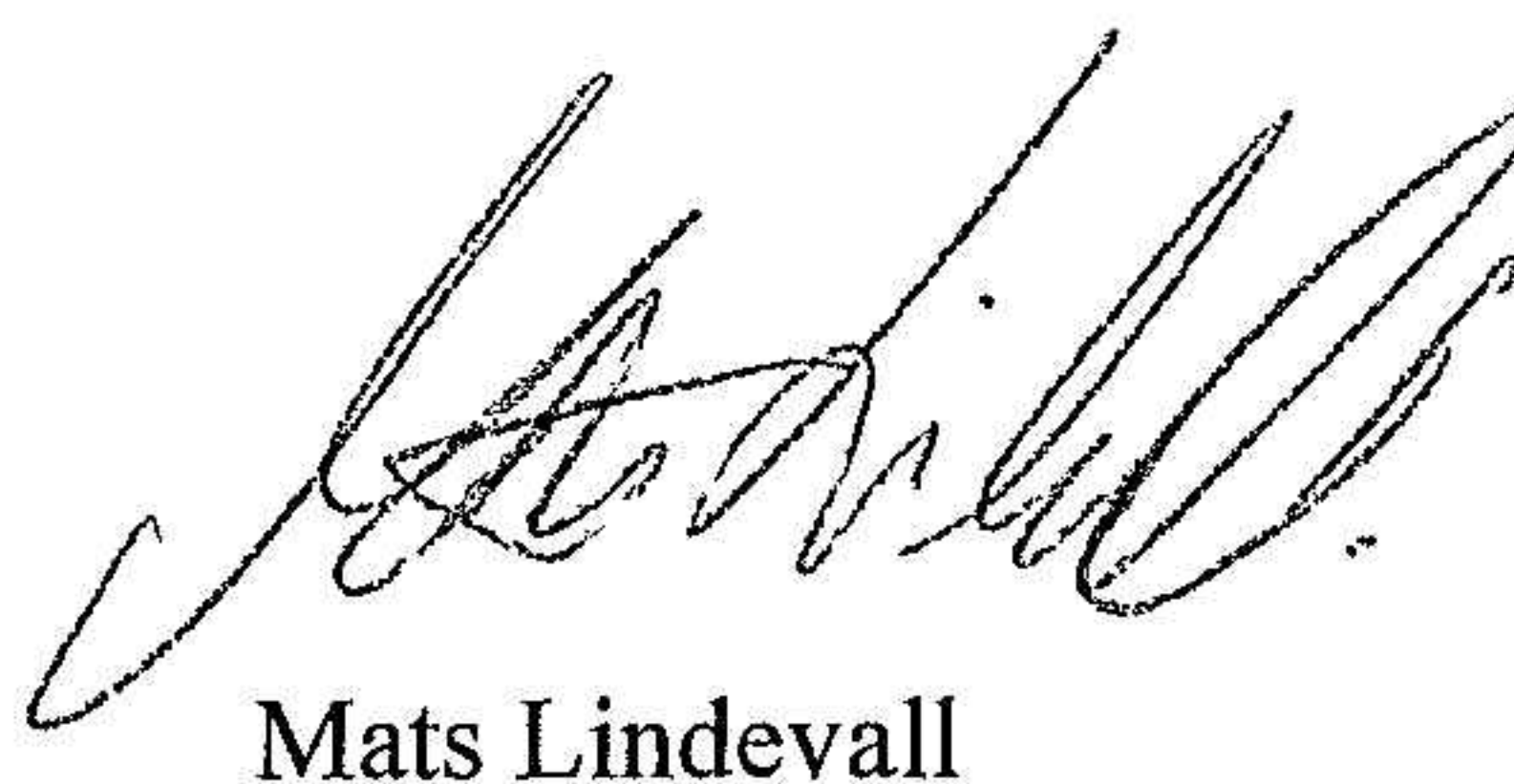
**Moderbolaget**

Inget väsentligt finns att rapportera.

Stockholm 2023-05-26



Ove Larsson  
Verkställande direktör



Mats Lindevall

Min revisionsberättelse har lämnats 2023-05-26



Erik Ågerup  
Auktoriserad revisor

## REVISIONSBERÄTTELSE

Till bolagsstämman i Angnäset AB  
Org.nr. 556973-4931

### Rapport om årsredovisningen och koncernredovisningen

#### *Uttalanden*

Jag har utfört en revision av årsredovisningen och koncernredovisningen för Angnäset AB för år 2022.

Enligt min uppfattning har årsredovisningen och koncernredovisningen upprättats i enlighet med årsredovisningslagen och ger en i alla väsentliga avseenden rättvisande bild av moderbolagets och koncernens finansiella ställning per den 31 december 2022 och av dessas finansiella resultat och kassaflöde för året enligt årsredovisningslagen. Förvaltningsberättelsen är förenlig med årsredovisningens och koncernredovisningens övriga delar.

Jag tillstyrker därför att bolagsstämman fastställer resultaträkningen och balansräkningen för moderbolaget och för koncernen.

#### *Grund för uttalanden*

Jag har utfört revisionen enligt International Standards on Auditing (ISA) och god revisionssed i Sverige. Mitt ansvar enligt dessa standarder beskrivs närmare i avsnittet "Revisorns ansvar". Jag är oberoende i förhållande till moderbolaget och koncernen enligt god revisors sed i Sverige och har i övrigt fullgjort mitt yrkesetiska ansvar enligt dessa krav.

Jag anser att de revisionsbevis jag har inhämtat är tillräckliga och ändamålsenliga som grund för mina uttalanden.

#### *Styrelsens och verkställande direktörens ansvar*

Det är styrelsen och verkställande direktören som har ansvaret för att årsredovisningen och koncernredovisningen upprättas och att de ger en rättvisande bild enligt årsredovisningslagen. Styrelsen och verkställande direktören ansvarar även för den interna kontroll som de bedömer är nödvändig för att upprätta en årsredovisning och koncernredovisning som inte innehåller några väsentliga felaktigheter, vare sig dessa beror på oegentligheter eller misstag.

Vid upprättandet av årsredovisningen och koncernredovisningen ansvarar styrelsen och verkställande direktören för bedömningen av bolagets och koncernens förmåga att fortsätta verksamheten. De upplyser, när så är tillämpligt, om förhållanden som kan påverka förmågan att fortsätta verksamheten och att

använda antagandet om fortsatt drift. Antagandet om fortsatt drift tillämpas dock inte om styrelsen och verkställande direktören avser att likvidera bolaget, upphöra med verksamheten eller inte har något realistiskt alternativ till att göra något av detta.

#### *Revisorns ansvar*

Mina mål är att uppnå en rimlig grad av säkerhet om huruvida årsredovisningen och koncernredovisningen som helhet inte innehåller några väsentliga felaktigheter, vare sig dessa beror på oegentligheter eller misstag, och att lämna en revisionsberättelse som innehåller mina uttalanden. Rimlig säkerhet är en hög grad av säkerhet, men är ingen garanti för att en revision som utförs enligt ISA och god revisionssed i Sverige alltid kommer att upptäcka en väsentlig felaktighet om en sådan finns. Felaktigheter kan uppstå på grund av oegentligheter eller misstag och anses vara väsentliga om de enskilt eller tillsammans rimligen kan förväntas påverka de ekonomiska beslut som användare fattar med grund i årsredovisningen och koncernredovisningen.

En ytterligare beskrivning av mitt ansvar för revisionen av årsredovisningen och koncernredovisningen finns på Revisorsinspektionens webbplats: [www.revisorsinspektionen.se/revisornsansvar](http://www.revisorsinspektionen.se/revisornsansvar). Denna beskrivning är en del av revisionsberättelsen.

## Rapport om andra krav enligt lagar och andra författningar

### Uttalanden

Utöver min revision av årsredovisningen och koncernredovisningen har jag även utfört en revision av styrelsens och verkställande direktörens förvaltning för Angnäset AB för år 2022 samt av förslaget till dispositioner beträffande bolagets vinst eller förlust.

Jag tillstyrker att bolagsstämman disponerar vinsten enligt förslaget i förvaltningsberättelsen och beviljar styrelsens ledamöter och verkställande direktören ansvarsfrihet för räkenskapsåret.

### Grund för uttalanden

Jag har utfört revisionen enligt god revisions sed i Sverige. Mitt ansvar enligt denna beskrivs närmare i avsnittet "Revisorns ansvar". Jag är oberoende i förhållande till moderbolaget och koncernen enligt god revisors sed i Sverige och har i övrigt fullgjort mitt yrkesetiska ansvar enligt dessa krav.

Jag anser att de revisionsbevis jag har inhämtat är tillräckliga och ändamålsenliga som grund för mina uttalanden.

### Styrelsens och verkställande direktörens ansvar

Det är styrelsen som har ansvaret för förslaget till dispositioner beträffande bolagets vinst eller förlust. Vid förslag till utdelning innefattar detta bland annat en bedömning av om utdelningen är försvarlig med hänsyn till de krav som bolagets och koncernens verksamhetsart, omfattning och risker ställer på storleken av bolagets och koncernens egna kapital, konsolideringsbehov, likviditet och ställning i övrigt.

Styrelsen ansvarar för bolagets organisation och förvaltningen av bolagets angelägenheter. Detta innefattar bland annat att fortlöpande bedöma bolagets och koncernens ekonomiska situation och att tillse att bolagets organisation är utformad så att bokföringen, medelsförvaltningen och bolagets ekonomiska angelägenheter i övrigt kontrolleras på ett tryggt sätt. Verkställande direktören ska sköta den löpande förvaltningen enligt styrelsens riktlinjer och anvisningar och bland annat vidta de åtgärder som är nödvändiga för att bolagets bokföring ska fullgöras i överensstämmelse med lag och för att medelsförvaltningen ska skötas på ett tryggt sätt.

### Revisorns ansvar

Mitt mål beträffande revisionen av förvaltningen, och därmed mitt uttalande om ansvarsfrihet, är att inhämta revisionsbevis för att med en rimlig grad av säkerhet kunna bedöma om någon styrelseledamot eller verkställande direktören i något väsentligt avseende:


- företagit någon åtgärd eller gjort sig skyldig till någon försumelse som kan föranleda ersättningsskyldighet mot bolaget, eller
- på något annat sätt handlat i strid med aktiebolagslagen, årsredovisningslagen eller bolagsordningen.

Mitt mål beträffande revisionen av förslaget till dispositioner av bolagets vinst eller förlust, och därmed mitt uttalande om detta, är att med rimlig grad av säkerhet bedöma om förslaget är förenligt med aktiebolagslagen.

Rimlig säkerhet är en hög grad av säkerhet, men ingen garanti för att en revision som utförs enligt god revisions sed i Sverige alltid kommer att upptäcka åtgärder eller försummelser som kan föranleda ersättningsskyldighet mot bolaget, eller att ett förslag till dispositioner av bolagets vinst eller förlust inte är förenligt med aktiebolagslagen.

En ytterligare beskrivning av mitt ansvar för revisionen av förvaltningen finns på Revisorsinspektionens webbplats: [www.revisorsinspektionen.se/revisornsansvar](http://www.revisorsinspektionen.se/revisornsansvar). Denna beskrivning är en del av revisionsberättelsen.

Stockholm den 26 maj 2023



Erik Ågerup  
Auktoriserad revisor