

Årsredovisning

Generation of Hair AB
559025-6912


2022-01-01 – 2022-12-31


Fastställelseintyg

Undertecknade styrelseledamöter i Generation of Hair AB intygar att resultaträkningen och balansräkningen i årsredovisningen har fastställts på årsstämma den 21 juni 2023. Årsstämman beslutade att godkänna styrelsens förslag till resultatdisposition.

Härmed intygas också att innehållet i årsredovisningen och revisionsberättelsen stämmer överens med originalen.

Kungälv den 21 juni 2023.


Angelica Cassandra Ernerfors


Timmy Andreas Ernerfors

Styrelsen för Generation of Hair AB får härmed avge årsredovisning för räkenskapsåret 2022.

Förvaltningsberättelse

Information om verksamheten

Generation of Hair AB är en frisör som har sitt säte i Kungälv.

Väsentliga händelser under räkenskapsåret

I början av året lades den befintliga frisersalongen ned för att i stället hyra en frisörstol i en annan salong i närheten.

Ägaren har detta år även varit en del föräldraledig.

Covid-19 har inte påverkat företaget nämnvärt.

Flerårsöversikt (kr)

	2022	2021	2020
Nettoomsättning	285 450	328 370	623 439
Resultat efter finansiella poster	41 520	-87 214	44 215
Balansomslutning	244 104	261 076	344 622
Soliditet (%)	92	74	81

Förändring av eget kapital

	Aktiekapital	Balanserat resultat	Årets resultat	Totalt
Belopp vid start	50 000	230 597	-87 764	192 833
Disposition enligt beslut av årets årsstämma:		-87 764	87 764	0
Årets resultat			32 967	32 967
Belopp vid årets utgång	50 000	142 833	32 967	225 800

Resultatdisposition

Styrelsen föreslår att till förfogande stående medel (kronor):

Balanserat resultat 142 833

Årets resultat 32 967

175 800

disponeras så att i ny räkning överföres 175 800 kronor.

Företagets resultat och ställning i övrigt framgår av efterföljande resultat- och balansräkning med noter.

Resultaträkning

	Not	2022-01-01 2022-12-31	2021-01-01 2021-12-31
INTÄKTER			
Nettoomsättning		285 450	328 370
Summa rörelseintäkter		285 450	328 370
KOSTNADER			
Rörelsens kostnader			
Handelsvaror		-46 497	-61 023
Lagerförändring		-20 110	-2 384
Övriga externa kostnader		-119 726	-329 885
Personalkostnader	2	-54 368	-19 021
Avskrivningar		-3 228	-3 228
Summa rörelsekostnader		-243 930	-415 541
Rörelseresultat		41 520	-87 171
Finansiella poster			
Räntekostnader		0	-43
Resultat efter finansiella poster		41 520	-87 214
Resultat före skatt		41 520	-87 214
Skatt på årets resultat		-8 553	-550
ÅRETS RESULTAT		32 967	-87 764

Balansräkning

	Not	2022-01-01 2022-12-31	2021-01-01 2021-12-31
TILLGÅNGAR			
<i>Anläggningstillgångar</i>			
Inventarier	3	32 277	32 277
Ack. nedskr. inventrier		-16 137	-12 909
Summa anläggningstillgångar		16 140	19 368
<i>Omsättningstillgångar</i>			
Varulager		11 287	31 397
Kundfordringar		0	9 033
Övriga fordringar		22 722	57 233
Förutbetalda kostnader/upplupna intäkter		6 688	29 350
Kassa och bank		187 267	114 695
Summa omsättningstillgångar		227 964	241 708
SUMMA TILLGÅNGAR		244 104	261 076

Balansräkning

	Not	2022-01-01 2022-12-31	2021-01-01 2021-12-31
EGET KAPITAL OCH SKULDER			
Eget kapital			
<i>Bundet eget kapital</i>			
Aktiekapital		50 000	50 000
Summa bundet eget kapital		50 000	50 000
<i>Fritt eget kapital</i>			
Balanserad vinst eller förlust		142 833	230 597
Årets resultat		32 967	-87 764
Summa fritt eget kapital		175 800	142 833
Summa eget kapital		225 800	192 833
 <i>Kortfristiga skulder</i>			
Förskott från kunder		1 200	1 946
Leverantörsskulder		373	57 192
Aktuella skatteskulder		8 553	0
Övriga skulder		8 078	4 605
Upplupna kostnader/förutbetalda intäkter		100	4 500
Summa kortfristiga skulder		18 304	68 243
 SUMMA EGET KAPITAL OCH SKULDER		244 104	261 076

Noter

Not 1

Redovisnings- och värderingsprinciper

Allmänna upplysningar

Årsredovisningen är upprättad i enlighet med årsredovisningslagen och BFNAR 2016:10 Årsredovisning i mindre företag (K2).

Materiella anläggningstillgångar

Avskrivning sker över den förväntade nyttjandeperioden.

Nyckeltalsdefinitioner

Nettoomsättning

Intäkter från sålda varor som ingår i företagets normala verksamhet med avdrag för lämnade rabatter, mervärdesskatt och annan skatt som är direkt knuten till omsättningen.

Resultat efter finansiella poster

Resultat efter finansiella intäkter och kostnader men före extraordinära intäkter och kostnader.

Balansomslutning

Summan av företagets samlade tillgångar samt skulder och eget kapital.

Soliditet (%)

Justerat eget kapital (eget kapital och obeskattade reserver med avdrag för uppskjuten skatt) i procent av balansomslutning.

Not 2

Personal

	2022	2021
Medelantalet anställda	1	1

Not 3

Inventarier

	2022	2021
Ingående värde	19 368	22 596
Årets avskrivning	-3 228	-3 228
Utgående värde	16 140	19 368

Not 4


Ställda säkerheter

	2022	2021
Företagsinteckningar	100 000	100 000
Andra ställda säkerheter	0	0
Summa ställda säkerheter	100 000	100 000


Generation of Hair
559025-6912

2023063021583

Kungälv den 21 juni 2023



Angelica Cassandra Ernerfors



Timmy Andreas Ernerfors