

Årsredovisning
och
Koncernredovisning
för
MaserFrakt Aktiebolag
556481-2138
Räkenskapsåret
2022

Fastställelseintyg

Undertecknad styrelseledamot i MaserFrakt Aktiebolag intygar att resultaträkningen och balansräkningen i årsredovisningen för moderbolaget samt koncernresultaträkningen och koncernbalansräkningen har fastställts på årsstämman den 2 april 2023. Årsstämman beslutade att godkänna styrelsens förslag till resultatdisposition.

Jag intygar också att innehållet i årsredovisningen och revisionsberättelsen stämmer överens med originalen.

Borlänge den 2 april 2023


Per Bondemark

Styrelsen och verkställande direktören för MaserFrakt Aktiebolag avger följande årsredovisning och koncernredovisning för räkenskapsåret 2022.

Årsredovisningen är upprättad i svenska kronor, SEK. Om inte annat särskilt anges, redovisas alla belopp i tusentals kronor (Tkr). Uppgifter inom parentes avser föregående år.

Förvaltningsberättelse

Information om verksamheten

Bolagets verksamhet syftar till att förmedla transport- och maskinuppdrag åt sina delägare samt att i övrigt främja delägarnas intressen. Verksamheten bedrivs i Affärsområde Anläggning avseende material- och industritransporter, maskintjänster samt Affärsområde Distribution avseende fjärtrafik, distribution, terminalhantering samt stycke- och godshantering.

Verksamheten i AO Anläggning bedrivs genom 17 kontor runtom i Dalarna, Gästrikland och Hälsingland samt i ca 25 tärter och 4 terminaler. Verksamheten bedrivs med ca 560 lastbilar och ca 600 maskiner.

Affärsområde Distributions verksamhet bedrivs i huvudsak från terminaler för tempererat gods i Borlänge, Mora och Gävle med ca 180 bilar varav flertalet är tempererade.

MaserFrakt AB bedriver även fastighetsförvaltning samt försäljning av drivmedel. Företaget har sitt säte i Borlänge.

Ägarförhållanden

Bolaget har 289 (308) delägare. MaserFrakt Förvaltning AB äger 19,9% av aktierna. Ingen övrig delägare innehar mer än 10 % av antalet aktier.

Koncernen

Bolaget är moderbolag i en koncern med det helägda dotterbolaget MF Fastigheter i Borlänge AB. I oktober 2022 upprättade styrelsen en fusionsplan i syfte att fusionera in dotterbolaget i MaserFrakt AB. Efter Bolagsverkets handläggning kunde fusionen verkställas 2023-01-30 och därefter föreligger inget koncernförhållande för MaserFrakt AB.

Väsentliga händelser under räkenskapsåret

Koncernen

I januari 2023 utbetalades den i årsbokslutet reserverade återbäringen på erlagda provisioner, 2 800 tkr (3 403 tkr) avseende räkenskapsåret 2022, till koncernens delägare. Om inte återbäring lämnats hade koncernens resultat efter finansiella poster uppgått till 22 693 tkr (29 787 tkr). Dessutom utbetalades 1 949 tkr (2 017 tkr) i bränsleåterbäring.

MaserFrakt har under 2022 fortsatt arbetet med uppkopplade fordon. Vid 2022 års utgång finns drygt 500 uppkopplade fordon, vilket skapat unika kundfördelar genom till exempel avisering av leveranser direkt till kunderna. Uppkopplade fordon innebär också att MaserFrakt kan skapa hastighetsefterlevnadsrapporter, följa upp fordonsrörelser inom exempelvis ett entreprenadområde och därmed kunna presentera bättre fakturaunderlag till kunderna, med mera.

MaserFrakts funktion Entreprenadservice, som är en del av Affärsområde Anläggning, har under året vunnit en upphandling av ett stort flerårigt projekt i Garpenberg.

Under 2021 tecknade MaserFrakt avtal för investeringar i en tankstation för vätgas och två fordon för bränslecellsdrift samt för leveranser av fossilfritt framställd vätgas. I slutet av 2022 installerades tankstationen. Bränslecellsfordon planeras att levereras under 2023.

Flerårsöversikt (Tkr)

Koncernen	2022	2021	2020	2019
Verksamhetsgrenar				
Anläggning	1 579 293	1 495 879	1 361 939	1 500 690
Fjärr och Distribution	841 647	731 942	760 921	763 616
Övriga	274 447	196 742	159 230	174 506
Summa intäkter	2 695 387	2 424 563	2 282 090	2 438 812
Resultat efter finansiella poster	19 893	26 384	16 243	19 679
Balansomslutning	710 848	610 666	574 946	593 583
Eget kapital	187 364	177 012	160 701	154 726
Soliditet (%)	26	29	28	26
Antal delägare	289	312	314	333
Antal anställda	172	171	172	164
Moderbolaget	2022	2021	2020	2019
Nettoomsättning	2 695 386	2 421 317	2 279 728	2 434 104
Resultat efter finansiella poster	20 038	25 232	17 067	20 729
Balansomslutning	700 326	602 507	571 166	587 368
Soliditet (%)	28	31	30	28

Förväntad framtida utveckling samt väsentliga risker och osäkerhetsfaktorer

De ekonomiska utsikterna för 2023 påverkas av risk för fortsatt höga bränslepriser, vilket i kombination med höjda räntor och hög inflation kommer påverka kostnadsläget och därmed resultatutvecklingen. MaserFrakts ledning följer utvecklingen kontinuerligt och organisationen arbetar med att förändra arbetssätt i syfte att skapa så goda förutsättningar som möjligt för MaserFrakt.

Koncernen är exponerad för affärsrisker genom de större fastprisobjekt/projekt som genomförs som en del i affärsverksamheten. När objekt utförs med garantiåtaganden reserveras medel för detta.

Koncernen är exponerad för affärsrisker genom risken för förekomsten av svinn i materiallagren på lagerplatserna i täckerna som bolaget äger. Svinn kan förekomma av flera olika anledningar. Ett kontinuerligt förbättringsarbete med en rad olika åtgärder pågår för att minska risken för förekomsten av svinn.

Koncernen är även exponerad för affärsrisker genom att ett fåtal kunder står för en betydande del av omsättningen. Ett kontinuerligt arbete pågår med att teckna avtal om med nya kunder och skapa andra affärer för att minska denna risk.

Koncernen utsätts genom sin verksamhet för finansiella risker.

Ränterisker:

Bolaget har inga väsentliga räntebärande tillgångar. Såväl bolaget som koncernen har räntebärande externa skulder i form av chekräkningskredit och fastighetslån. Upplåning sker till rörlig ränta.

Kreditrisk:

Bolaget utsätts genom sin verksamhet för kreditrisker, dvs. risken att bolagets kunder inte kan fullgöra sin skyldighet att betala fakturorna för de varor och tjänster som tillhandahållits. Bolaget har fastställda riktlinjer och rutiner för att säkra att försäljning sker till kunder med lämplig kreditbakgrund. Bolaget tillämpar bland annat kreditspärrar.

Konstaterade kundförluster 2022 uppgår till 1,9 mkr (0,3 mkr). Befarade och reserverade kundförluster som har resultatpåverkan 2022 uppgår till 0,7 mkr (0,1 mkr).

Likviditetsrisk:

Bolaget arbetar för tillräcklig likviditet och tillgänglig finansiering genom avtalade kreditmöjligheter.

Miljöpåverkan

Moderbolaget bedriver tillstånds- och anmälningspliktig verksamhet enligt Miljöbalken. Anmälningsplikten avser drivmedelsförsäljning och återvinningsanläggningar. Tillståndsplikten avser rätten att bedriva täktverksamhet. Den tillståndspliktiga verksamheten utgör 7% (7%) och den anmälningspliktiga verksamheten utgör 10% (8%) av koncernens nettoomsättning.

Verksamheten medför påverkan på miljön främst genom utsläpp till luft i anläggnings- och transportverksamheten, men även genom avfallsgenerering och buller i den tillståndspliktiga verksamheten.

Hållbarhetsrapport

MaserFrakts hållbarhetsredovisning skall publiceras årligen och omfattar hela koncernen. Målsättningen är att ge en övergripande bild över koncernens hållbarhetsarbete inom de områden som är relevanta för verksamheten såsom ekonomi, miljöpåverkan och sociala förhållanden. MaserFrakts största miljöaspekt är emissioner till luft, särskilt koldioxidutsläpp.

Styrelsen ansvarar för att ta fram hållbarhetsrapporten i enlighet med bestämmelserna i ÅRL kap 6.

Affärsidé

MaserFrakt skall erbjuda sina affärsmässiga transport- och maskintjänster till näringsliv och offentlig verksamhet.

MaserFrakt skall förknippas med kvalitet. Våra tjänster skall vara anpassade till marknadens behov och utföras med minsta möjliga påverkan av miljön

Vårt bidrag till ett hållbart samhälle

Våra nyckelbegrepp **närhet, ansvar, förtroende och framtid** är vägledande för hela vår verksamhet och bildar grund för företagets etiska, sociala och miljömässiga arbete. Vi värdesätter närhet, god kommunikation och förståelse mellan medarbetare, kunder och delägare.

Färdplan inom hållbarhet

MaserFrakts strategi inkluderar ett helhetsperspektiv avseende hållbarhetsfrågor, vilket innebär att vi fokuserar på miljöfrågor såväl som på sociala och ekonomiska frågor genom hela livscykeln. Vår strävan är att hållbarhetsperspektivet skall finnas med i allt vi gör, från hur vi bemöter våra kunder, delägare och varandra till hur vi gör för att minimera belastningen på miljön.

MaserFrakt - en del av din vardag

Krisberedskap

I händelse av kris är vi en viktig resurs för att säkra exempelvis matleveranser. MaserFrakt deltar därför aktivt i länets krisberedskap och ingår i Länsstyrelsen Dalarnas regionala krishanteringsråd, en resurs för regional samverkan och samverkansledning.

Trafikmiljö och trafiksäkerhet.

MaserFrakt arbetar yrkesmässigt med vägtransporter och har därmed ett extra stort ansvar för trafiksäkerheten. I enlighet med vår Trafiksäkerhetspolicy skall alla transportörer som är anslutna till MaserFrakt genom sitt uppträdande i trafiken medverka till att säkerheten på våra vägar ökar. Under 2022 har vi kontinuerligt följt upp våra fordons hastighetsefterlevnad och hanterar avvikelserna med våra delägarföretag för åtgärd och uppföljning. Vi har även att för kunders räkning tagit fram hastighetsefterlevnadsrapporter. Rapporterna utgör en detaljerad och uppmätt redovisning av hur väl vi lever upp till gällande hastighetsgränser på våra vägar. Rapporterna har möjliggjorts genom datainsamling i realtid från vår uppkopplade fordonsflotta. Detta är ett sätt för oss att bidra till ökad trafiksäkerhet.

En grundförutsättning för att minska miljöbelastningen från transporter är en bra logistik. Vi eftersträvar alltid hög fyllnadsgrad i fordon för att minimera miljöpåverkan och för att erhålla god transportekonomi. Ett exempel på detta är vår sanddistribution av livsmedel och förnödenheter till skolor, förskolor och äldreboende i ett flertal kommuner. Genom att alla varor kommer med samma leverans skapar vi även en bättre och mer trafiksäker miljö. Under 2022 har arbetet med uppkopplade fordon fortsatt i syfte att ytterligare förbättra vår transportledning och skapa förutsättningar för att reducera onödiga transporter samt möjliggöra ökad fyllningsgrad.

MaserFrakts geografiska spridning av bergtäkter bidrar till korta transportsträckor av bergmaterial till olika projekt, vilket är till gagn för miljön.

Samtliga våra tjänstebilar och flertalet av våra transportfordon är utrustade med alkolås och vi arbetar ständigt för att öka antalet som ett led i trafiksäkerhetsarbetet. Som ett led i att minska vår miljöpåverkan pågår en successiv transformering av tjänstebilflottan från bensin- och dieslbilar till hybrid- och elbilar där vi kan konstatera att allt fler väljer elbilar.

Sponsring

Sponsring är en viktig del av MaserFrakts lokala engagemang och förankring. MaserFrakt arbetar aktivt med stöd till regionens föreningar med idrottslig, social eller kulturell inriktning. Vi värnar om allas lika värde och ett av grundkraven för att MaserFrakt ska vara med och stödja en förening är att även denna aktivt arbetar med frågan.

Vi värnar om miljön

Genom att ta ansvar för vår framtid och ett arbete hållbart skapar vi förtroende på marknaden i vår närhet.

Vi ska vid varje tillfälle, och med utgångspunkt från kunders och myndigheters krav och företagets egna resurser och förutsättningar, erbjuda våra kunder maskintjänster, transporter, terminalhantering samt taktverksamhet som tillfredsställer krav och förväntningar.

Verksamheten medför påverkan på miljön främst genom utsläpp till luft i anläggnings- och transportverksamheterna, men även genom avfallsgenerering och buller i den tillståndspliktiga verksamheten.

MaserFrakts verksamhet är miljösäkrad samt certifierad i enlighet med ISO 14001. Vår miljöpolicy verkar för att reducera miljöeffekterna och miljöledningssystemet lägger grunden till att våra arbeten utförs på ett professionellt och hållbart sätt. För att öka vår kunskap kring miljö informerar och utbildar vi fortlöpande våra entreprenörer och anställda.

Genom vårt delägarskap i TRB Sverige AB arbetar vi för att förbättra transportverksamhetens miljöpåverkan. TRB-nätverket driver gemensamt drygt 100 drivmedelsanläggningar med fokus att erbjuda flera förnyelsebara drivmedel för omställning mot mer miljö- och klimatsmarta transporter. MaserFrakt driver egna bränslestationer och kan därmed påverka användandet av icke-fossila bränslen, såsom HVO. Under 2021 har MaserFrakt, tillsammans med TRB-gruppen, tagit fram och undertecknat ett klimatprotokoll med tillhörande åtaganden. Protokollet går ut på att driva initiativ som gör oss klimatneutrala senast 2035. Som ett led i detta har MaserFrakt under 2022 fortsatt vidtagit ett antal åtgärder som för oss närmare målet.

MaserFrakt har etablerat flytande biogas som bränsle för våra delägare i syfte att möta våra kunders krav och önskemål samt för att minska miljöavtrycket. Ett antal fordon har levererats under 2021, ytterligare fordon har tillkommit under 2022 och ytterligare fordon är beställda med planerad leverans under 2023.

MaserFrakt har fortsatt arbetet mot emissionsfria transporter med bränslecellsfordon med vätgas som energibärare. Under 2022 har en tankstation för vätgas etablerats på MaserFrakts område i Borlänge. När det gäller vätgas finns det sedan tidigare avtal tecknade om leveranser av fossilfri vätgas. Tyvärr har det uppkommit förseningar i leveransen av de beställda 64-tons ekipagen med en räckvidd på över 65 mil. Fordonsleverans är planerad nu till hösten 2023.

MaserFrakt har under 2022 fortsatt arbetet med ett antal business case kring batterieldrift. I dessa har vi med beräkningar och simuleringar visat vilka miljöfördelar som kan uppnås i olika uppdrag. Vi har även genomfört livscykelanalyser där vi jämfört batterifordon med konventionella fordon med förbränningsmotorer. Det finns utmaningar när det gäller kundernas intresse för batterieldrift, främst på grund av kostnadsökningarna i fordonen som batterieldrift innebär. MaserFrakt sökte under 2021 bidrag från Klimatklivet för att etablera en ladd station för tunga fordon. Arbetet med att etablera stationen pågår.

MaserFrakt strävar kontinuerligt mot alltmer miljöanpassade och rationella transportlösningar samt mer miljöanpassade produkter för våra enheter och kan därmed erbjuda våra kunder fordon och maskiner med bästa miljöprestanda.

Våra fastigheter är anslutna till kommunal fjärrvärme där sådan finns och vi använder oss av grön el. Vi utvärderar även möjligheterna kring solenergi vid våra terminaler.

Antikorrruption

MaserFrakt värderar begreppen etik och moral mycket högt. På alla nivåer i MaserFrakt strävar vi efter att behandla medarbetare, kunder och andra i vår omvärld med största respekt och service. Ingångna löften och avtal måste hållas. Det är varje individs skyldighet att motverka handlingar och beteenden som kan skada förtroendet för företaget.

I vår policy om Etik och Moral ges tydliga anvisningar för affärsetik, däribland användande och exponering för otillbörliga förmåner, det vill säga frågor och mutor och bestickning. Vi följer den Näringslivskod som Institutet mot mutor (IMM) anger.

Kunder och delägare

Det är viktigt att kunder och delägare är nöjda med hur vi utför vår uppgift. För att följa kunder och delägars upplevelse av MaserFrakt genomförs kontinuerligt Kund- och delägarenkäter.

Anställda

Mänskliga rättigheter och allas lika värde på arbetsplatsen

MaserFrakt värnar om alla människors lika värde och tolererar inte kränkande särbehandling. Vi har inte upprättat någon policy för mänskliga rättigheter utan anser att vi tillgodoser detta genom vår diskrimineringspolicy och genom att följa svenska lagar och regler. Vi värnar om föreningsrätten och facklig verksamhet och eftersträvar en god relation för att tillsammans utveckla verksamheten.

Vi värdesätter en trevlig och säker arbetsplats. Vi behandlar alla, såväl medarbetare som delägare och transportörer, kunder och övriga med största respekt och arbetar systematiskt med att förebygga risker för ohälsa, skador och olycksfall på arbetsplatsen. I enlighet med vår arbetsmiljöpolicy genomförs regelbundet undersökningar av arbetsmiljön. Beslutade åtgärder genomförs och följs upp.

Det är viktigt att våra anställda mår bra och trivs på MaserFrakt. Vi strävar efter en jämställd arbetsplats och att vår personal ska utvecklas och må bra. Vi genomför årligen en medarbetarundersökning där vi även mäter stress samt organisatorisk och social arbetsmiljö. För att följa upp att våra anställda trivs och utvecklas genomförs årliga utvecklingssamtal.

Måltal för MaserFrakt-koncernen

2022	Mål	Utfall
Omsättning, mkr	2450	2695
Rörelseresultat före provisionsåterbäring, %	1%	1%
Andel förnybart bränsle, %	55%	43%
CO2 Reduktion	45%	30,5%
Andel motorklass, Euro 5 el högre (bilar), %	83%	88%
Andel Steg 3 eller bättre (maskiner), %	73%	75%
Nöjd medarbetarindex (skala 1-4)	3,0	3,2
Sjukfrånvaro	4%	6,3%
Nöjd kundindex (skala 1-4)	3,5	3,4

Förändringar i eget kapital

Koncernen	Aktie- kapital	Annat eget kapital inkl. årets resultat	T
Belopp vid årets ingång	16 026	160 986	177
Disposition enligt beslut av årsstämman:			
Utdelning		-4 944	-4
Årets resultat		15 296	15
Belopp vid årets utgång	16 026	171 338	187

Moderbolaget	Aktie- kapital	Uppskriv- ningsfond	Balanserat resultat	Årets resultat	T
Belopp vid årets ingång	16 026	3 000	118 099	17 843	154
Disposition enligt beslut av årsstämman:					
Utdelning			4 944	-4 944	
Balanseras i ny räkning				-12 898	-12
Årets resultat				13 133	13
Belopp vid årets utgång	16 026	3 000	123 043	13 134	155

Förslag till vinstdisposition

Styrelsen föreslår att till förfogande stående vinstmedel (kronor):

balanserad vinst	130 997 887
årets vinst	13 133 107
	144 130 994

disponeras så att till aktieägare utdelas (325 kronor per aktie) i ny räkning överföres	4 590 950
	139 540 044
	144 130 994

Styrelsen anser att förslaget är förenligt med försiktighetsregeln i 17 kap. 3 § aktiebolagslagen enligt följande redogörelse: Styrelsens uppfattning är att vinstutdelningen är försvarlig med hänsyn till de krav verksamhetens art, omfattning och risk ställer på storleken på det egna kapitalet, bolagets konsolideringsbehov, likviditet och ställning i övrigt.

Koncernens och moderbolagets resultat och ställning i övrigt framgår av efterföljande resultat- och balansräkningar samt kassaflödesanalyser med noter.

**Koncernens
Resultaträkning**

Tkr

	Not	2022-01-01 -2022-12-31	2021-01-01 -2021-12-31
Nettoomsättning	2	2 695 384	2 421 318
Övriga rörelseintäkter	2	3 671	3 245
		2 699 055	2 424 563
Rörelsens kostnader			
Råvaror och förnödenheter		-2 471 917	-2 216 065
Övriga externa kostnader	3, 4	-64 658	-46 550
Personalkostnader	5	-130 518	-124 384
Avskrivningar av materiella anläggningstillgångar	10, 13	-10 981	-11 712
Resultat från andelar i intresseföretag och gemensamt styrda företag	6	1 995	2 972
Övriga rörelsekostnader		-13	-8
		-2 676 092	-2 395 747
Rörelseresultat		22 963	28 816
Resultat från finansiella poster			
Övriga ränteintäkter och liknande resultatposter	7	433	282
Räntekostnader och liknande resultatposter		-3 503	-2 714
		-3 070	-2 432
Resultat efter finansiella poster		19 893	26 384
Resultat före skatt		19 893	26 384
Skatt på årets resultat	9	-4 066	-5 101
Uppskjuten skatt	9	-532	-27
Årets resultat		15 296	21 256
Hänförligt till moderföretagets aktieägare		15 296	21 255

Koncernens Not 2022-12-31 2021-12-31
Balansräkning
Tkr

TILLGÅNGAR

Anläggningstillgångar

Materiella anläggningstillgångar

Byggnader och mark	10, 11	130 104	129 138
Inventarier, verktyg och installationer	13	21 512	22 572
Pågående nyanläggningar och förskott avseende materiella anläggningstillgångar	12	14 752	4 574
		166 368	156 284

Finansiella anläggningstillgångar

Andelar i intresseföretag och gemensamt styrda företag	15, 16	410	410
Fordringar hos intresseföretag och gemensamt styrda företag	17	8 163	9 433
Uppskjuten skattefordran	37	717	693
		9 290	10 536
Summa anläggningstillgångar		175 658	166 820

Omsättningstillgångar

Varulager m m

Aktier i MaserFrakt Förvaltning AB		248	184
Färdiga varor och handelsvaror	18	48 022	42 874
		48 270	43 058

Kortfristiga fordringar

Kundfordringar		462 904	385 028
Fordringar hos intresseföretag och gemensamt styrda företag		10 207	5 388
Övriga fordringar		2 431	1 844
Förutbetalda kostnader och upplupna intäkter	19	11 372	8 522
		486 914	400 781

Kassa och bank

Summa omsättningstillgångar		535 190	443 845
------------------------------------	--	----------------	----------------

SUMMA TILLGÅNGAR 710 848 610 664

Koncernens Balansräkning

Tkr

Not 2022-12-31 2021-12-31

EGET KAPITAL OCH SKULDER

Eget kapital	20		
Eget kapital hänförligt till moderföretagets aktieägare			
Aktiekapital		16 026	16 026
Annat eget kapital inklusive årets resultat		171 338	160 986
Eget kapital hänförligt till moderföretagets aktieägare		187 364	177 012
Summa eget kapital		187 364	177 012
Avsättningar			
Avsättningar för uppskjuten skatt	22	8 843	8 287
Övriga avsättningar	21	14 015	13 255
		22 858	21 542
Långfristiga skulder	23		
Skulder till kreditinstitut		58 600	61 378
		58 600	61 377
Kortfristiga skulder			
Checkräkningskredit	25, 26	97 411	34 376
Skulder till kreditinstitut	24	10 238	10 456
Leverantörsskulder		276 705	255 326
Skulder till intresseföretag och gemensamt styrda företag		2 916	4 036
Aktuella skatteskulder		218	2 610
Övriga skulder		11 389	7 556
Upplupna kostnader och förutbetalda intäkter	27	43 149	36 374
		442 026	350 735
SUMMA EGET KAPITAL OCH SKULDER		710 848	610 666

Koncernens
Kassaflödesanalys

Tkr

Not 2022-01-01 2021-01-01
 -2022-12-31 -2021-12-31

Den löpande verksamheten

Resultat efter finansiella poster		19 893	26 384
Justeringar för poster som inte ingår i kassaflödet m.m	28	9 746	8 318
Betald skatt		-6 459	-4 590

Kassaflöde från den löpande verksamheten före förändringar av rörelsekapital

23 180 30 112

Kassaflöde från förändringar i rörelsekapital

Förändring av varulager och pågående arbeten		-5 212	2 334
Förändring kundfordringar		-77 876	-28 474
Förändring av kortfristiga fordringar		-8 255	-9 636
Förändring leverantörsskulder		21 379	43 390
Förändring av kortfristiga skulder		9 488	4 227

Kassaflöde från den löpande verksamheten

-37 296 41 953

Investeringsverksamheten

Investeringar i materiella anläggningstillgångar		-21 065	-13 254
Investeringar i finansiella anläggningstillgångar		3 265	4 656

Kassaflöde från investeringsverksamheten

-17 800 -8 598

Finansieringsverksamheten

Upptagna lån		0	-26 221
Amortering av lån		-2 778	-2 183
Utbetald utdelning		-4 943	-4 945
Förändring kortfristiga finansiella skulder		62 817	0

Kassaflöde från finansieringsverksamheten

55 096 -33 349

Årets kassaflöde

0 6

Likvida medel vid årets början

Likvida medel vid årets början 6 0

Likvida medel vid årets slut

6 6

Moderbolagets Resultaträkning

Tkr

	Not	2022-01-01 -2022-12-31	2021-01-01 -2021-12-31
Rörelsens intäkter			
Nettoomsättning	2, 29	2 695 386	2 421 317
Övriga rörelseintäkter	2	3 671	2 369
		2 699 057	2 423 686
Rörelsens kostnader			
Råvaror och förnödenheter		-2 471 917	-2 216 065
Övriga externa kostnader	3, 4	-71 212	-53 605
Personalkostnader	5	-130 518	-124 384
Avskrivningar av materiella anläggningstillgångar	10, 13	-5 499	-5 847
Resultat från andelar i intresseföretag och gemensamt styrda företag	6	1 994	2 972
Övriga rörelsekostnader		0	-8
		-2 677 152	-2 396 937
Rörelseresultat	29	21 905	26 749
Resultat från finansiella poster			
Övriga ränteintäkter och liknande resultatposter	7	1 186	914
Räntekostnader och liknande resultatposter		-3 053	-2 431
		-1 867	-1 517
Resultat efter finansiella poster		20 038	25 232
Bokslutsdispositioner	30	-2 938	-2 384
Resultat före skatt		17 100	22 848
Skatt på årets resultat	9	-3 967	-5 005
Årets resultat		13 133	17 843

**Moderbolagets
Balansräkning**
Tkr

Not 2022-12-31 2021-12-31

TILLGÅNGAR

Anläggningstillgångar

Materiella anläggningstillgångar

Byggnader och mark	10, 11	98 190	99 101
Inventarier, verktyg och installationer	13	5 199	6 933
Pågående nyanläggningar och förskott avseende materiella anläggningstillgångar		14 752	4 574
		118 141	110 608

Finansiella anläggningstillgångar

Andelar i koncernföretag	31, 32	50	50
Fordringar hos koncernföretag	33	38 863	37 227
Andelar i intresseföretag och gemensamt styrda företag	15, 16	410	410
Fordringar hos intresseföretag och gemensamt styrda företag	17	8 163	9 433
Uppskjuten skattefordran	37	647	582
		48 133	47 702
Summa anläggningstillgångar		166 274	158 310

Omsättningstillgångar

Varulager m m

Aktier i MaserFrakt Förvaltning AB		248	184
Färdiga varor och handelsvaror	18	48 022	42 874
		48 270	43 058

Kortfristiga fordringar

Kundfordringar		462 604	384 968
Fordringar hos övriga företag som det finns ett ägarintresse i		10 207	5 388
Övriga fordringar		1 099	923
Upparbetad men ej fakturerad intäkt		118	920
Förutbetalda kostnader och upplupna intäkter	19	11 748	8 934
		485 776	401 133

Kassa och bank

Summa omsättningstillgångar		534 052	444 197
------------------------------------	--	----------------	----------------

SUMMA TILLGÅNGAR

700 326 602 507

**Moderbolagets
Balansräkning**

Tkr

EGET KAPITAL OCH SKULDER

	Not	2022-12-31	2021-12-31
Eget kapital	20, 34		
<i>Bundet eget kapital</i>			
Aktiekapital		16 026	16 026
Uppskrivningsfond	35	3 000	3 000
		19 026	19 026
<i>Fritt eget kapital</i>			
Balanserad vinst eller förlust		130 998	118 099
Årets resultat		13 133	17 843
		144 131	135 942
Summa eget kapital		163 157	154 968
Obeskattade reserver	36	40 077	37 550
Avsättningar			
Övriga avsättningar	21	14 015	13 255
Summa avsättningar		14 015	13 255
Långfristiga skulder	23, 24		
Skulder till kreditinstitut		49 325	52 975
Summa långfristiga skulder		49 325	52 975
Kortfristiga skulder			
Checkräkningskredit	25, 26	97 411	34 378
Skulder till kreditinstitut	24	3 650	3 650
Leverantörsskulder		275 490	255 325
Skulder till intresseföretag och gemensamt styrda företag		2 917	4 036
Aktuella skatteskulder		213	2 587
Övriga skulder		10 869	7 436
Upplupna kostnader och förutbetalda intäkter	27	43 202	36 347
Summa kortfristiga skulder		433 752	343 759
SUMMA EGET KAPITAL OCH SKULDER		700 326	602 507

Moderbolagets Kassaflödesanalys

Tkr

Not 2022-01-01 2021-01-01
 -2022-12-31 -2021-12-31

Den löpande verksamheten

Resultat efter finansiella poster		20 038	25 231
Justeringar för poster som inte ingår i kassaflödet	28	4 265	2 454
Betald skatt		-6 406	-4 552

Kassaflöde från den löpande verksamheten före förändring av rörelsekapital

17 897 23 134

Kassaflöde från förändring av rörelsekapitalet

Förändring av varulager och pågående arbete		-5 212	2 334
Förändring av kundfordringar		-77 636	-28 414
Förändring av kortfristiga fordringar		-5 014	-6 425
Förändring av leverantörsskulder		20 165	43 389
Förändring av kortfristiga skulder		9 168	4 451
Kassaflöde från den löpande verksamheten		-40 633	38 469

Investeringsverksamheten

Investeringar i materiella anläggningstillgångar		-13 396	-4 709
Försäljning av finansiella anläggningstillgångar		0	3 069
Kassaflöde från investeringsverksamheten		-13 396	-1 640

Finansieringsverksamheten

Amortering av lån		-3 650	-3 650
Utbetald utdelning		-4 944	-4 945
Erhållna (lämnade) koncernbidrag		-410	0
Ökning/minskning kortfr finansiella skulder		63 033	-28 228
Kassaflöde från finansieringsverksamheten		54 029	-36 823
Årets kassaflöde		1	6

Likvida medel vid årets början

Likvida medel vid årets början		6	0
Likvida medel vid årets slut		7	6

Noter

Tkr

Not 1 Redovisnings- och värderingsprinciper

Allmänna upplysningar

Årsredovisningen och koncernredovisningen är upprättad i enlighet med årsredovisningslagen och BFNAR 2012:1 Årsredovisning och koncernredovisning (K3).

Redovisningsprinciperna är oförändrade jämfört med föregående år.

Moderföretaget och koncernen tillämpar samma redovisningsprinciper om inte annat framgår nedan.

Intäktsredovisning

Intäkter har tagits upp till verkligt värde av vad som erhållits eller kommer att erhållas och redovisas i den omfattning det är sannolikt att de ekonomiska fördelarna kommer att tillgodogöras bolaget och intäkterna kan beräknas på ett tillförlitligt sätt.

Vid försäljning av varor redovisas normalt inkomsten som intäkt när de väsentliga förmåner och risker som är förknippade med ägandet av varan har överförts från företaget till köparen.

Pågående tjänsteuppdrag

Inkomster från uppdrag på löpande räkning redovisas som intäkt i takt med att arbetet utförs och material levereras eller förbrukas innebärande att vinsten från uppdragen avräknas successivt.

Om det inte är sannolikt att betalning kommer att erhållas för belopp som redan har redovisats som intäkt redovisas det belopp som sannolikt inte kommer att erhållas som en kostnad.

I balansräkningen jämförs redovisade intäkter med de belopp som fakturerats beställaren under samma period. Om de fakturerade beloppen överstiger den redovisade intäkten utgör mellanskillnaden en skuld, vilken redovisas som fakturerad men ej upparbetad intäkt. Om intäkten överstiger de fakturerade beloppen utgör mellanskillnaden en fordran vilken redovisas som upparbetad men ej fakturerad intäkt.

Inkomster från uppdrag till fast pris redovisas som intäkt enligt uppdragets respektive färdigställandegrad, så kallad successiv vinstavräkning. Färdigställandegraden fastställs huvudsakligen genom att jämföra nedlagda uppdragsutgifter med totala uppdragsutgifter.

När utfallet kan beräknas på ett tillförlitligt sätt redovisas uppdragsinkomsten och hänförliga uppdragsutgifter i resultaträkningen med utgångspunkt från färdigställandegraden av aktiviteterna på balansdagen.

Om det ekonomiska utfallet av ett uppdrag inte kan beräknas på ett tillförlitligt sätt redovisas en intäkt endast med ett belopp som motsvarar de uppkomna uppdragsutgifter som sannolikt kommer att ersättas av beställaren. Om det är sannolikt att de totala uppdragsutgifterna kommer att överstiga den totala uppdragsinkomsten från ett uppdrag redovisas den befarade förlusten som en kostnad omgående i resultaträkningen.

I balansräkningen jämförs redovisade intäkter med de belopp som fakturerats beställaren under samma period. Om de fakturerade beloppen överstiger den redovisade intäkten utgör mellanskillnaden en skuld, vilken redovisas som fakturerad men ej upparbetad intäkt. Om intäkten överstiger de fakturerade beloppen utgör mellanskillnaden en fordran vilken redovisas som upparbetad men ej fakturerad intäkt.

Koncernredovisning

Konsolideringsmetod

Koncernredovisningen har upprättats enligt förvärvsmetoden. Detta innebär att förvärvade verksamheters identifierbara tillgångar och skulder redovisas till marknadsvärde enligt upprättad förvärvsanalys. Överstiger verksamhetens anskaffningsvärde det beräknade marknadsvärdet av de förväntade nettotillgångarna enligt förvärvsanalysen redovisas skillnaden som goodwill.

Dotterföretag

Koncernredovisningen omfattar, förutom moderföretaget, samtliga företag i vilka moderföretaget direkt eller indirekt har mer än 50 % av röstetalet eller på annat sätt innehar det bestämmande inflytandet och därmed har en rätt att utforma företagets finansiella och operativa strategier i syfte att erhålla ekonomiska fördelar.

Intresseföretag och Gemensamt styrt företag

Som intresseföretag räknas sådana företag där företaget har ett betydande men inte bestämmande inflytande. Ett betydande inflytande anses normalt föreligga när företaget äger minst 20 % men inte mer än 50 % av rösterna i ett annat företag.

Transaktioner mellan koncernföretag

Koncerninterna fordringar och skulder samt transaktioner mellan koncernföretag liksom orealiserade vinster elimineras i sin helhet. Orealiserade förluster elimineras också såvida inte transaktionen motsvarar ett nedskrivningsbehov.

Förändring av internvinst under räkenskapsåret har eliminerats i koncernresultaträkningen.

Redovisningsprinciper för enskilda balansposter

Anläggningstillgångar

Immateriella och materiella anläggningstillgångar redovisas till anskaffningsvärde minskat med ackumulerade avskrivningar enligt plan och eventuella nedskrivningar.

Avskrivning sker linjärt över den förväntade nyttjandeperioden med hänsyn till väsentligt restvärde. Följande avskrivningsprocent tillämpas:

Kontorsbyggnader Stommar	2%
Fasad, yttertak, fönster	3,33-10%
Hissar, ledningssystem	3,33-4%
Övrigt	3,33-10%
Industribyggnader stommar, fasader, yttertak	2-4%
Hissar och lyftanordningar	3,33-4%
Övrigt	3,33-4%
Markanläggningar	5%
Inventarier, verktyg och installationer	10-20%

Komponentindelning

Materiella anläggningstillgångar har delats upp på komponenter när komponenterna är betydande och när komponenterna har väsentligt olika nyttjandeperioder. När en komponent i en anläggningstillgång byts ut, uträngeras eventuell kvarvarande del av den gamla komponenten och den nya komponentens anskaffningsvärde aktiveras. Utgifter för löpande reparationer och underhåll redovisas som kostnader.

Finansiella instrument

Finansiella instrument värderas utifrån anskaffningsvärdet. Instrumentet redovisas i balansräkningen när bolaget blir part i instrumentets avtalsmässiga villkor. Finansiella tillgångar tas bort från balansräkningen när rätten att erhålla kassaflöden från instrumentet har löpt ut eller överförs och bolaget har överfört i stort sett alla risker och förmåner som är förknippade med äganderätten. Finansiella skulder tas bort från balansräkningen när förpliktelseerna har reglerats eller på annat sätt upphört.

Andelar i dotterföretag

Andelar i dotterföretag redovisas till anskaffningsvärde efter avdrag för eventuella nedskrivningar. I anskaffningsvärdet ingår köpeskillingen som erlagts för aktierna samt förvärvskostnader. Eventuella kapitaltillskott läggs till anskaffningsvärdet när de uppkommer.

Kundfordringar/kortfristiga fordringar

Kundfordringar och kortfristiga fordringar redovisas som omsättningstillgångar till det belopp som förväntas bli inbetalt efter avdrag för individuellt bedömda osäkra fordringar.

Låneskulder och leverantörsskulder

Låneskulder och leverantörsskulder redovisas initialt till anskaffningsvärde efter avdrag för transaktionskostnader. Skiljer sig det redovisade beloppet från det belopp som ska återbetalas vid förfallotidpunkten periodiseras mellanskillnaden som räntekostnad över lånets löptid med hjälp av instrumentets effektivränta. Härigenom överensstämmer vid förfallotidpunkten det redovisade beloppet och det belopp som ska återbetalas.

Kvittning av finansiell fordran och finansiell skuld

En finansiell tillgång och en finansiell skuld kvittas och redovisas med ett nettobelopp i balansräkningen endast då legal kvittningsrätt föreligger samt då en reglering med ett nettobelopp avses ske eller då en samtida avyttring av tillgången och reglering av skulden avses ske.

Nedskrivningsprövning av finansiella anläggningstillgångar

Vid varje balansdag bedöms om det finns indikationer på nedskrivningsbehov av någon av de finansiella anläggningstillgångarna. Nedskrivning sker om värdenedgången bedöms vara bestående och prövas individuellt.

Leasingavtal

Företaget redovisar samtliga leasingavtal, såväl finansiella som operationella, som operationella leasingavtal. Operationella leasingavtal redovisas som en kostnad linjärt över leasingperioden.

Finansiella leasingavtal medför att rättigheter och skyldigheter redovisas som tillgång respektive skuld i balansräkningen. Tillgången och skulden värderas till det lägsta av tillgångens verkliga värde och nuvärdet av minimileaseavgifterna. Utgifter som direkt kan hänföras till leasingavtalet läggs till tillgångens värde. Leasingavgifterna fördelas på ränta och amortering enligt effektivräntemetoden. Variabla avgifter redovisas som kostnad i den period de uppkommer. Den leasade tillgången skrivs av linjärt över leasingperioden.

Varulager

Varulagret har värderats till det lägsta av dess anskaffningsvärde och dess nettoförsäljningsvärde på balansdagen. Med nettoförsäljningsvärde avses varornas beräknade försäljningspris minskat med försäljningskostnader. Den valda värderingsmetoden innebär att inkurans i varulagret har beaktats.

Inkomstskatter

Total skatt utgörs av aktuell skatt och uppskjuten skatt. Skatter redovisas i resultaträkningen, utom då underliggande transaktion redovisas direkt mot eget kapital varvid tillhörande skatteeffekter redovisas i eget kapital.

Aktuell skatt

Aktuell skatt avser inkomstskatt för innevarande räkenskapsår samt den del av tidigare räkenskapsårs inkomstskatt som ännu inte redovisats. Aktuell skatt beräknas utifrån den skattesats som gäller per balansdagen.

Uppskjuten skatt

Uppskjuten skatt är inkomstskatt som avser framtida räkenskapsår till följd av tidigare händelser. Redovisning sker enligt balansräkningsmetoden. Enligt denna metod redovisas uppskjutna skatteskulder och uppskjutna skattefordringar på temporära skillnader som uppstår mellan bokförda respektive skattemässiga värden för tillgångar och skulder samt för övriga skattemässiga avdrag eller underskott.

Uppskjutna skattefordringar netto redovisas mot uppskjutna skatteskulder endast om de kan betalas med ett nettobelopp. Uppskjuten skatt beräknas utifrån gällande skattesats på balansdagen. Effekter av förändringar i gällande skattesatser resultatförs i den period förändringen lagstadsats. Uppskjuten skattefordran redovisas som finansiell anläggningstillgång och uppskjuten skatteskuld som avsättning.

Uppskjuten skattefordran avseende underskottsavdrag eller andra framtida skattemässiga avdrag redovisas i den omfattning det är sannolikt att avdragen kan avräknas mot framtida skattemässiga överskott.

På grund av sambandet mellan redovisning och beskattning särredovisas inte den uppskjutna skatteskulden som är hänförlig till obeskattade reserver.

Avsättningar

Som avsättning har redovisats förpliktelser gentemot tredje man som är hänförliga till räkenskapsåret eller tidigare räkenskapsår och som på balansdagen antingen är säkra eller sannolika till sin förekomst men oviss till belopp eller till den tidpunkt då de ska infrias.

Avsättningarna görs för framtida återställningskostnader avseende täkter och framtida garantiåtaganden.

Ersättningar till anställda

Ersättningar till anställda avser alla former av ersättningar som företaget lämnar till de anställda. Kortfristiga ersättningar utgörs av bland annat löner, betald semester, betald frånvaro, bonus och ersättning efter avslutad anställning (pension). Kortfristiga ersättningar redovisas som kostnad och en skuld då det finns en legal eller informell förpliktelse att betala ut en ersättning till följd av en tidigare händelse och en tillförlitlig uppskattning av beloppet kan göras.

Ersättningar till anställda efter avslutad anställning

I företaget finns endast avgiftsbestämda pensionsplaner. Som avgiftsbestämda planer klassificeras planer där fastställda avgifter betalas och det inte finns förpliktelser att betala något ytterligare, utöver dessa avgifter.

Utgifter för avgiftsbestämda planer redovisas som en kostnad under den period de anställda utför de tjänster som ligger till grund för förpliktelsen.

Koncernbidrag

Erhållna och lämnade koncernbidrag redovisas som bokslutsdispositioner.

Kassaflödesanalys

Kassaflödesanalysen upprättas enligt indirekt metod. Det redovisade kassaflödet omfattar endast transaktioner som medfört in- eller utbetalningar.

Som likvida medel klassificerar företaget, förutom kassamedel, disponibla tillgodohavanden hos banker och andra kreditinstitut samt kortfristiga likvida placeringar som är noterade på en marknadsplats och har en kortare löptid än tre månader från anskaffningstidpunkten. Förändringar i spärrade medel redovisas i investeringsverksamheten.

Nyckeltalsdefinitioner

Nettoomsättning

Rörelsens huvudintäkter, fakturerade kostnader, sidointäkter samt intäktskorrigeringar.

Resultat efter finansiella poster

Resultat efter finansiella intäkter och kostnader men före bokslutsdispositioner och skatter.

Balansomslutning

Företagets samlade tillgångar.

Soliditet (%)

Justerat eget kapital (eget kapital och obeskattade reserver med avdrag för uppskjuten skatt) i procent av balansomslutning.

Uppskattningar och bedömningar

MaserFrakt AB samt dotterbolaget gör uppskattningar och bedömningar om framtiden. De uppskattningar för redovisningsändamål som blir följden av dessa kommer, definitionsmässigt, sällan att motsvara det verkliga resultatet. De uppskattningar och antaganden som innebär en risk för väsentliga justeringar i redovisade värden under nästkommande år behandlas i huvuddrag nedan;

Koncernen och moderbolaget

I företaget förekommer varulager på olika platser. Bolaget har rutiner för inmätning av varulagren. Inkuransavdraget fastställs utifrån utfallet av dessa inmätningar. Att fastställa inkuransavdraget medför bedömningar.

I balansräkningen har upptagits en reserv för återställning av täkter, i enlighet med faställd princip vilken innehåller ett visst mått av uppskattning och bedömning.

**Not 2 Intäkternas och rörelseresultatets fördelning
Koncernen**

	2022	2021
I nettoomsättningen ingår intäkter från:		
Fakturerade maskintjänster	646 802	608 048
Fakturerade transporttjänster	1 540 514	1 413 435
Varuförsäljning	234 763	205 545
Dieselförsäljning	270 243	190 954
Övriga tjänster	3 064	3 335
	2 695 386	2 421 317
I övriga intäkter ingår intäkter från:		
Hyror	474	396
Återvunna kundfordringar	97	124
Tjänster	618	804
Vinst vid avyttring av anläggningstillgångar	1 502	1 120
Statliga stöd	980	793
Övrigt		8
	3 671	3 245
Omsättningen fördelar sig på rörelsegränar enligt följande:		
Anläggning	1 579 293	1 495 879
Distribution	841 647	731 942
Övrigt	274 447	196 742
	2 695 387	2 424 563
Rörelseresultat fördelar sig på rörelsegränar enligt följande:		
Anläggning	19 512	21 645
Distribution	2 760	4 078
Övrigt	691	3 093
	22 963	28 816
Moderbolaget		
	2022	2021
I nettoomsättningen ingår intäkter från:		
Fakturerade maskintjänster	646 802	608 048
Fakturerade transporttjänster	1 540 514	1 413 435
Varuförsäljning	234 763	205 545
Dieselförsäljning	270 243	190 954
Övrigt	3 064	3 335
	2 695 386	2 421 317

I övriga intäkter ingår intäkter från:

Hyror	474	396
Återvunna kundfordringar	97	124
Tjänster	618	804
Vinst vid avyttring av anläggningstillgångar	1 502	244
Statliga stöd	980	793
Övrigt		8
	3 671	2 369

Omsättningen fördelar sig på rörelsegrenar enligt följande:

Anläggning	1 580 726	1 495 879
Distribution	842 192	731 942
Övrigt	276 140	195 866
	2 699 058	2 423 687

Rörelseresultat fördelar sig på rörelsegrenar enligt följande:

Anläggning	19 512	21 645
Distribution	2 760	4 078
Övrigt	-2 236	1 026
	20 036	26 749

**Not 3 Leasingavtal
Koncernen**

Årets leasingkostnader avseende leasingavtal, uppgår till 6 902 tkr (5 761 tkr).

Framtida leasingavgifter, för icke uppsägningsbara leasingavtal, förfaller till betalning enligt följande:

	2022	2021
Inom ett år	4 806	4 200
Senare än ett år men inom fem år	5 338	5 615
	10 144	9 815

Leasingobjekt

Anläggningstillgångar

Akkumulerade anskaffningsvärden	22 370	23 883
Akkumulerade avskrivningar	-6 214	-8 316
Utgående redovisat värde	16 156	15 567

I koncernens materiella anläggningstillgångar ingår leasingobjekt som innehas enligt finansiella leasingavtal enligt ovan.

Moderbolaget

Årets leasingkostnader avseende leasingavtal, uppgår till 6 902 tkr (5 761 tkr).

Framtida leasingavgifter, för icke uppsägningsbara leasingavtal, förfaller till betalning enligt följande:

	2022	2021
Inom ett år	4 806	4 200
Senare än ett år men inom fem år	5 338	5 615
	10 144	9 815

I koncernens likväl som moderbolagets redovisning inkluderas i denna not även lokalhyror och finansiella leasingavtal. Dessa utgörs i all väsentlighet av tjänste- och företagsbilar, truckar samt kontorsmaskiner. Dessa leasas i allmänhet på tre år med möjlighet till förlängning månadsvis och med möjlighet till utköp.

Not 4 Arvode till revisorer Koncernen

Med revisionsuppdrag avses granskning av årsredovisningen och bokföringen samt styrelsens och verkställande direktörens förvaltning, övriga arbetsuppgifter som det ankommer på bolagets revisor att utföra samt rådgivning eller annat biträde som föranleds av iakttagelser vid sådan granskning eller genomförandet av sådana övriga arbetsuppgifter.

	2022	2021
PwC		
Revisionsuppdrag	486	329
Övriga tjänster	11	14
	497	343

Moderbolaget

	2022	2021
PwC		
Revisionsuppdrag	462	294
Övriga tjänster	11	14
	473	308

Not 5 Anställda och personalkostnader Koncernen och Moderbolaget

	2022	2021
Medelantalet anställda		
Kvinnor	60	61
Män	112	110
	172	171

Löner och andra ersättningar

Styrelse och verkställande direktör	4 127	3 873
Övriga anställda	83 511	79 293
	87 638	83 166

Sociala kostnader

Pensionskostnader för styrelse och verkställande direktör	815	804
Pensionskostnader för övriga anställda	8 077	8 603
Övriga sociala avgifter enligt lag och avtal	30 301	28 132
	39 193	37 539

Totala löner, ersättningar, sociala kostnader och pensionskostnader

	126 831	120 705
--	----------------	----------------

Utöver i ovanstående tabell redovisade lönekostnader för styrelsen och verkställande direktören har fakturering för utförda tjänster skett med 1 078 tkr (811 tkr).

Könsfördelning bland ledande befattningshavare

Antal kvinnor i styrelsen	0	0
Antal män i styrelsen	7	7
Antal kvinnor bland övriga ledande befattningshavare	0	0
Antal män bland övriga ledande befattningshavare	1	1

Avtal om avgångsvederlag

Med VD i moderbolaget har avtal träffats om uppsägningstid uppgående till 3 månader samt pensionsavsättning under anställningstiden. Dessutom finns avtal om avgångsvederlag uppgående till 9 månadslöner.

Moderbolagets VD har ej uppburit någon ersättning från övriga bolag i koncernen.

**Not 6 Resultat från andelar i intresseföretag och gemensamt styrda företag
Koncernen och Moderbolaget**

Falukrossen KB

	2022	2021
Andel av årets resultat	1 994	2 972
	1 994	2 972

**Not 7 Övriga ränteintäkter och liknande resultatposter
Koncernen**

	2022	2021
Övriga ränteintäkter	433	282
	433	282

Moderbolaget

	2022	2021
Ränteintäkter från koncernföretag	753	630
Övriga ränteintäkter	433	285
	1 186	915

**Not 9 Aktuell och uppskjuten skatt
Koncernen**

	2022	2021
Skatt på årets resultat		
Aktuell skatt	-4 066	-5 101
Uppskjuten skatt	-531	-27
Totalt redovisad skatt	-4 597	-5 128

Avstämning av effektiv skatt

	2022		2021	
	Procent	Belopp	Procent	Belopp
Redovisat resultat före skatt		19 894		26 382
Skatt enligt gällande skattesats	20,60	-4 098	20,60	-5 435
Ej avdragsgilla kostnader		-299		-187
Ej skattepliktiga intäkter				0
Skatteeffekt av skattemässigt ej avdragsgilla avskrivningar på fastigheter och finansiell leasing		130		132
Skatteeffekt av schablonränta på periodiseringsfond		70		-103
Övrigt		131		491
Redovisad effektiv skatt	20,44	-4 066	19,34	-5 102

2023041808131

Moderbolaget

	2022	2021
Skatt på årets resultat		
Aktuell skatt	4 032	5 070
Förändring av uppskjuten skatt avseende temporära skillnader	-65	-65
Totalt redovisad skatt	3 967	5 005

Avstämning av effektiv skatt

	2022		2021	
	Procent	Belopp	Procent	Belopp
Redovisat resultat före skatt		17 100		22 848
Skatt enligt gällande skattesats	20,60	-3 523	20,60	-4 707
Ej avdragsgilla kostnader		-299		-187
Ej skattepliktiga intäkter		13		
Scablonränta periodiseringsfond		-82		-103
Förändring uppskjuten skatt		65		65
Skatteeffekt av skattemässigt ej avdragsgilla avskrivningar på fastigheter och finansiell leasing		-142		-74
Redovisad effektiv skatt	23,20	-3 967	21,91	-5 005

**Not 10 Byggnader och mark
Koncernen**

	2022	2021
Ingående anskaffningsvärden	193 512	193 406
Inköp	5 963	106
Utgående ackumulerade anskaffningsvärden	199 475	193 512
Ingående avskrivningar	-64 373	-59 328
Årets avskrivningar	-4 997	-5 045
Utgående ackumulerade avskrivningar	-69 370	-64 373
Utgående redovisat värde	130 105	129 139

Moderbolaget

	2022	2021
Ingående anskaffningsvärden	122 368	122 262
Inköp	2 366	106
Utgående ackumulerade anskaffningsvärden	124 734	122 368
Ingående avskrivningar	-26 267	-22 934
Årets avskrivningar	-3 277	-3 332
Utgående ackumulerade avskrivningar	-29 544	-26 266
Ingående uppskrivningar	3 000	3 000
Utgående ackumulerade uppskrivningar	3 000	3 000
Utgående redovisat värde	98 190	99 102

Not 11 Förvaltningsfastigheter Koncernen och Moderbolaget

	2022-12-31	2021-12-31
Ingående anskaffningsvärden	6 184	6 184
Utgående ackumulerade anskaffningsvärden	6 184	6 184
Ingående avskrivningar	-733	-661
Årets avskrivningar	-72	-72
Utgående ackumulerade avskrivningar	-805	-733
Utgående redovisat värde	5 379	5 451

Fastigheter klassificerade som förvaltningsfastigheter ingår i not 9 ovan.

Koncernen och moderbolaget

En av moderföretagets fastigheter är en fastighet som innehas för långsiktig uthyrning och hyrs ut till ett externt företag. Fastigheten klassificeras därför som förvaltningsfastighet i koncernen.

Förvaltningsfastighetens redovisade värde uppgår till 5 379 tkr (5 451 tkr).

För upplysningsändamål görs årligen en värdering för att bedöma fastighetens verkliga värde. Det verkliga värdet utgörs av ett marknadsvärde baserat på priser på en aktiv marknad, justerade, om så krävs, för eventuella avvikelser avseende den aktuella tillgångens typ, läge eller skick. Om sådan information inte finns tillgänglig, används alternativa värderingsmetoder som exempelvis aktuella priser på mindre aktiva marknader. Extern värdering görs när förutsättningarna har förändrats på ett sätt som kan antas väsentligt påverka fastighetens verkliga värde.

Fastigheten värderades inför 2020 års årsbokslut till 6 500 tkr utifrån en marknadsvärdering.

**Not 12 Pågående nyanläggningar och förskott avseende materiella anläggningar
Koncernen och moderbolaget**

	2022-12-31	2021-12-31
Ingående anskaffningsvärden	4 574	0
Inköp	10 178	4 574
Utgående ackumulerade anskaffningsvärden	14 752	4 574
Utgående redovisat värde	14 752	4 574

**Not 13 Inventarier, verktyg och installationer
Koncernen**

	2022	2021
Ingående anskaffningsvärden	60 587	58 623
Inköp	4 924	8 574
Försäljningar/utrangeringar	-5 842	-6 610
Utgående ackumulerade anskaffningsvärden	59 669	60 587
Ingående avskrivningar	-38 015	-37 958
Försäljningar/utrangeringar	5 842	6 610
Årets avskrivningar	-5 984	-6 667
Utgående ackumulerade avskrivningar	-38 157	-38 015
Utgående redovisat värde	21 512	22 572

Moderbolaget

	2022	2021
Ingående anskaffningsvärden	36 508	36 478
Inköp	487	30
Utgående ackumulerade anskaffningsvärden	36 995	36 508
Ingående avskrivningar	-29 576	-27 061
Omklassificeringar	1	1
Årets avskrivningar	-2 221	-2 515
Utgående ackumulerade avskrivningar	-31 796	-29 575
Utgående redovisat värde	5 199	6 933

**Not 15 Andelar i intresseföretag och gemensamt styrda företag
Koncernen och Moderbolaget**

	2022-12-31	2021-12-31
Ingående anskaffningsvärden	410	410
Utgående ackumulerade anskaffningsvärden	410	410
Utgående redovisat värde	410	410

**Not 16 Specifikation andelar i intresseföretag och gemensamt styrda företag
Koncernen och Moderbolaget**

Namn	Kapital- andel	Rösträtts- andel	Antal andelar	Bokfört värde
TRB Sverige AB	8%	8%	120	9
AB Falukrossen	50%	50%	250	51
Falukrossen KB	50%	50%	1	350
				410

	Org.nr	Säte	Eget kapital
TRB Sverige AB	556335-6863	Stockholm	2 723
AB Falukrossen	556128-7771	Falun	101
Falukrossen KB	916465-1037	Falun	0

**Not 17 Fordringar hos intresseföretag och gemensamt styrda företag
Koncernen och Moderbolaget**

	2022-12-31	2021-12-31
Ingående anskaffningsvärden	9 433	11 116
Andel i årets resultat	1 995	2 972
Amortering	-3 265	-4 655
Utgående ackumulerade anskaffningsvärden	8 163	9 433
Utgående redovisat värde	8 163	9 433

**Not 18 Varulager
Koncernen och Moderbolaget**

	2022-12-31	2021-12-31
Värderat till anskaffningsvärde	48 022	42 874
	48 022	42 874

**Not 19 Förutbetalda kostnader och upplupna intäkter
Koncernen**

	2022-12-31	2021-12-31
Upplupna intäkter	885	1 020
Förutbetalda kostnader	7 346	3 747
Övriga poster	3 141	3 755
	11 372	8 522

Moderbolaget

	2022-12-31	2021-12-31
Upplupna intäkter	885	1 020
Förutbetalda kostnader	7 346	3 747
Övriga poster	3 517	4 167
	11 748	8 934

**Not 20 Antal aktier och kvotvärde
Koncernen och Moderbolaget**

Namn	Antal aktier	Kvotvärde
Antal A-Aktier	14 126	1 134,5
	14 126	

**Not 21 Avsättningar
Koncernen och Moderbolaget**

	2022-12-31	2021-12-31
Övriga avsättningar		
Garantiåtaganden	1 497	1 497
Avsättning avseende förväntade återanställningsanspråk för täkter	12 518	11 758
	14 015	13 255

Garantiåtaganden

Koncernen ger två års garanti på vissa utförda arbeten och åtar sig att återställa arbeten som inte tillräckligt uppfyller överenskomna krav. En avsättning på 1 497 tkr (1 497 tkr) har redovisats på balansdagen för förväntade garantianspråk, baserat på tidigare erfarenheter av nivån för garantiarbeten.

Avsättning avseende förväntade återställningsanspråk för täkter

Koncernen har förpliktat sig att återställa de täkter som används i verksamheten. Avsättningen för förpliktelserna görs över täktillståndets längd för att när tiden för täktillståndet går ut, motsvara hela beloppet av ställda bankgarantier för respektive täkt.

**Not 22 Uppskjuten skatteskuld
Koncernen**

Skillnaden mellan den inkomstskatt som har redovisats i resultaträkningen samt den inkomstskatt som belöper sig på verksamheten utgörs av

	2022-12-31	2021-12-31
uppskjuten skatt på obeskattade reserver	8 256	8 146
uppskjuten skatt hänförlig till skattemässigt ej avdragsgilla avskrivningar på fastigheter och finansiell leasing	587	141
Belopp vid årets utgång	8 843	8 287

**Not 23 Långfristiga skulder
Koncernen och Moderbolaget**

	2022-12-31	2021-12-31
Skulder som ska betalas senare än fem år efter balansdagen	34 725	38 375
	34 725	38 375

**Not 24 Skulder som avser flera poster
Koncernen**

Företagets banklån samt lån avseende finansiell leasing om 68 838 tkr redovisas under följande poster i balansräkningen.

	2022-12-31	2021-12-31
Långfristiga skulder		
Övriga skulder till kreditinstitut	58 600	61 378
	58 600	61 378
Kortfristiga skulder		
Övriga skulder till kreditinstitut	10 238	10 456
	10 238	10 456

Moderbolaget

Företagets banklån om 52 975 tkr redovisas under följande poster i balansräkningen.

	2022-12-31	2021-12-31
Långfristiga skulder		
Övriga skulder till kreditinstitut	49 325	52 975
	49 325	52 975
Kortfristiga skulder		
Övriga skulder till kreditinstitut	3 650	3 650
	3 650	3 650

**Not 25 Checkräkningskredit
Koncernen och Moderbolaget**

	2022-12-31	2021-12-31
Beviljat belopp på checkräkningskredit uppgår till	120 000	120 000
Utnyttjad kredit uppgår till	97 411	34 376

**Not 26 Ställda säkerheter
Koncernen**

	2022-12-31	2021-12-31
Fastighetsinteckningar	72 576	72 576
Företagsinteckning	115 600	115 600
	188 176	188 176

Moderbolaget

	2022-12-31	2021-12-31
Fastighetsinteckningar	72 576	72 576
Företagsinteckning	115 600	115 600
	188 176	188 176

**Not 27 Upplupna kostnader och förutbetalda intäkter
Koncernen**

	2022-12-31	2021-12-31
Upplupna räntekostnader	35	35
Upplupna löner	1 773	1 324
Upplupna semesterlöner	12 472	12 078
Upplupna sociala avgifter	4 474	4 211
Förutbetalda intäkter	6 539	4 614
Övriga poster	17 856	14 112
	43 149	36 374

Moderbolaget

	2022-12-31	2021-12-31
Upplupna räntekostnader	35	35
Upplupna löner	1 773	1 324
Upplupna sem löner terminal	12 472	12 078
Upplupna sociala kostnader	4 474	4 211
Förutbetalda intäkter	6 539	4 614
Övriga poster	17 909	14 084
	43 202	36 346

**Not 28 Justering för poster som inte ingår i kassaflödet
Koncernen**

	2022-12-31	2021-12-31
Avskrivningar	10 981	11 713
Resultat från intresseföretag	-1 995	-2 973
Avsättning till garantiåtaganden	760	-421
	9 746	8 319

Moderbolaget

	2022-12-31	2021-12-31
Avskrivningar	5 499	5 847
Resultat från intresseföretag	-1 994	-2 972
Avsättning till garantiåtaganden	760	-421
	4 265	2 454

**Not 29 Inköp och försäljning mellan koncernföretag
Moderbolaget**

	2022	2021
Andel av årets totala inköp som skett från andra företag i koncernen	0,10 %	0,10 %
Andel av årets totala försäljningar som skett till andra företag i koncernen	0,00 %	0,00 %

**Not 30 Bokslutsdispositioner
Moderbolaget**

	2022	2021
Avsättning till periodiseringsfond	-6 500	-8 200
Återföring från periodiseringsfond	3 700	5 600
Förändring av överavskrivningar	272	216
Lämnade koncernbidrag	-410	0
	-2 938	-2 384

**Not 31 Andelar i koncernföretag
Moderbolaget**

	2022-12-31	2021-12-31
Ingående anskaffningsvärden	50	50
Utgående ackumulerade anskaffningsvärden	50	50
Utgående redovisat värde	50	50

Not 32 Specifikation andelar i koncernföretag

Moderbolaget

Namn	Kapital- andel	Rösträtts- andel	Antal andelar	Bokfört värde
MF Fastigheter i Borlänge AB	100%	100%	500	50 50
	Org.nr	Säte		
MF Fastigheter i Borlänge AB	556827-1158	Borlänge		

Not 33 Fordringar hos koncernföretag

Moderbolaget

	2022-12-31	2021-12-31
Ingående anskaffningsvärden	37 227	38 613
Tillkommande fordringar	1 636	
Avgående fordringar		-1 386
Utgående ackumulerade anskaffningsvärden	38 863	37 227
Utgående redovisat värde	38 863	37 227

Not 34 Disposition av vinst eller förlust

Moderbolaget

	2022-12-31
Förslag till vinstdisposition	
Styrelsen föreslår att till förfogande stående vinstmedel:	
balanserad vinst	130 998
årets vinst	13 133
	144 131
disponeras så att	
till aktieägare utdelas (325 kronor per aktie)	4 591
i ny räkning överföres	139 540
	144 131

Not 35 Uppskrivningsfond

Moderbolaget

	2022-12-31	2021-12-31
Belopp vid årets ingång	3 000	3 000
Belopp vid årets utgång	3 000	3 000

Uppskrivningen av anläggningstillgångar förändrar ej anläggningstillgångarnas skattemässiga restvärde. Avskrivning på uppskovsbeloppet görs inte eftersom uppskrivningsbeloppet endast avser mark.

**Not 36 Obeskattade reserver
Moderbolaget**

	2022-12-31	2021-12-31
Akkumulerade överavskrivningar	2 277	2 550
Periodiseringsfond 2016	0	3 700
Periodiseringsfond 2017	4 100	4 100
Periodiseringsfond 2018	6 800	6 800
Periodiseringsfond 2019	6 700	6 700
Periodiseringsfond 2020	5 500	5 500
Periodiseringsfond 2021	8 200	8 200
Periodiseringsfond 2022	6 500	0
	40 077	37 550
Skatteeffekt av schablonränta på periodiseringsfond	36	

**Not 37 Uppskjuten skattefordran
Koncernen**

	2022-12-31	2021-12-31
	717	693
	717	693

Moderbolaget

	2022-12-31	2021-12-31
Uppskjuten skattefordran hänförlig till skattemässiga avskrivningar på fastighet	647	582
	647	582

Resultat- och balansräkningen kommer att föreläggas på årsstämma för fastställelse.

Borlänge den 7 mars 2023




Christer Söderstam
Ordförande



Bengt-Ake Eriksson




Karl-Gustav Selldén



Joakim Holmer



Jörgen Thyr



Mikael Smitz




Per Bondemark
Verkställande direktör

Revisorspåteckning

Vår revisionsberättelse har lämnats 2023-03-07

Öhrlings PricewaterhouseCoopers AB



Victoria Ingvarsson
Auktoriserad revisör

Revisionsberättelse

Till bolagsstämman i MaserFrakt Aktiefbolag, org.nr 556481-2138

Rapport om årsredovisningen och koncernredovisningen

Uttalanden

Vi har utfört en revision av årsredovisningen och koncernredovisningen för MaserFrakt Aktiefbolag för år 2022 med undantag för hållbarhetsrapporten på sidorna 4-7.

Enligt vår uppfattning har årsredovisningen och koncernredovisningen upprättats i enlighet med årsredovisningslagen och ger en i alla väsentliga avseenden rättvisande bild av moderbolagets och koncernens finansiella ställning per den 31 december 2022 och av dessas finansiella resultat och kassaflöde för året enligt årsredovisningslagen. Våra uttalanden omfattar inte hållbarhetsrapporten på sidorna 4-7. Förvaltningsberättelsen är förenlig med årsredovisningens och koncernredovisningens övriga delar.

Vi tillstyrker därför att bolagsstämman fastställer resultaträkningen och balansräkningen för moderbolaget och koncernen.

Grund för uttalanden

Vi har utfört revisionen enligt International Standards on Auditing (ISA) och god revisionssed i Sverige. Vårt ansvar enligt dessa standarder beskrivs närmare i avsnittet Revisorns ansvar. Vi är oberoende i förhållande till moderbolaget och koncernen enligt god revisorssed i Sverige och har i övrigt fullgjort vårt yrkesetiska ansvar enligt dessa krav.

Vi anser att de revisionsbevis vi har inhämtat är tillräckliga och ändamålsenliga som grund för våra uttalanden.

Annan information än årsredovisningen och koncernredovisningen

Detta dokument innehåller även annan information än årsredovisningen och koncernredovisningen och återfinns på sidorna 4-7. Det är styrelsen och verkställande direktören som har ansvaret för denna andra information.]

Vårt uttalande avseende årsredovisningen och koncernredovisningen omfattar inte denna information och vi gör inget uttalande med bestyrkande avseende denna andra information.

I samband med vår revision av årsredovisningen och koncernredovisningen är det vårt ansvar att läsa den information som identifieras ovan och överväga om informationen i väsentlig utsträckning är oförenlig med årsredovisningen och koncernredovisningen. Vid denna genomgång beaktar vi även den kunskap vi i övrigt inhämtat under revisionen samt bedömer om informationen i övrigt verkar innehålla väsentliga felaktigheter.

Om vi, baserat på det arbete som har utförts avseende denna information, drar slutsatsen att den andra informationen innehåller en väsentlig felaktighet, är vi skyldiga att rapportera detta. Vi har inget att rapportera i det avseendet.

Styrelsens och verkställande direktörens ansvar

Det är styrelsen och verkställande direktören som har ansvaret för att årsredovisningen och koncernredovisningen upprättas och att de ger en rättvisande bild enligt årsredovisningslagen. Styrelsen och verkställande direktören ansvarar även för den interna kontroll som de bedömer är nödvändig för att upprätta en årsredovisning och koncernredovisning som inte innehåller några väsentliga felaktigheter, vare sig dessa beror på oegentligheter eller misstag.

Vid upprättandet av årsredovisningen och koncernredovisningen ansvarar styrelsen och verkställande direktören för bedömningen av bolagets och koncernens förmåga att fortsätta verksamheten. De upplyser, när så är tillämpligt, om förhållanden som kan påverka förmågan att fortsätta verksamheten och att använda antagandet om fortsatt drift. Antagandet om fortsatt drift tillämpas dock inte om styrelsen och verkställande direktören avser att likvidera bolaget, upphöra med verksamheten eller inte har något realistiskt alternativ till att göra något av detta.

Revisorns ansvar

Våra mål är att uppnå en rimlig grad av säkerhet om huruvida årsredovisningen och koncernredovisningen som helhet inte innehåller några väsentliga felaktigheter, vare sig dessa beror på oegentligheter eller misstag, och att lämna en revisionsberättelse som innehåller våra uttalanden. Rimlig säkerhet är en hög grad av säkerhet, men är ingen garanti för att en revision som utförs enligt ISA och god revisionssed i Sverige alltid kommer att upptäcka en väsentlig felaktighet om en sådan finns. Felaktigheter kan uppstå på grund av oegentligheter eller misstag och anses vara väsentliga om de enskilt eller tillsammans rimligen kan förväntas påverka de ekonomiska beslut som användare fattar med grund i årsredovisningen och koncernredovisningen.

En ytterligare beskrivning av vårt ansvar för revisionen av årsredovisningen och koncernredovisningen finns på Revisorsinspektionens webbplats: www.revisorsinspektionen.se/revisornsansvar. Denna beskrivning är en del av revisionsberättelsen.

Rapport om andra krav enligt lagar och andra författningar

Uttalanden

Utöver vår revision av årsredovisningen och koncernredovisningen har vi även utfört en revision av styrelsens och verkställande direktörens förvaltning för MaserFrakt Aktiebolag för år 2022 samt av förslaget till dispositioner beträffande bolagets vinst eller förlust.

Vi tillstyrker att bolagsstämman disponerar vinsten enligt förslaget i förvaltningsberättelsen och beviljar styrelsens ledamöter och verkställande direktören ansvarsfrihet för räkenskapsåret.

Grund för uttalanden

Vi har utfört revisionen enligt god revisionssed i Sverige. Vårt ansvar enligt denna beskrivs närmare i avsnittet Revisorns ansvar. Vi är oberoende i förhållande till moderbolaget och koncernen enligt god revisorssed i Sverige och har i övrigt fullgjort vårt yrkesetiska ansvar enligt dessa krav.

Vi anser att de revisionsbevis vi har inhämtat är tillräckliga och ändamålsenliga som grund för våra uttalanden.

Styrelsens och verkställande direktörens ansvar

Det är styrelsen som har ansvaret för förslaget till dispositioner beträffande bolagets vinst eller förlust. Vid förslag till utdelning innefattar detta bland annat en bedömning av om utdelningen är försvarlig med hänsyn till de krav som bolagets och koncernens verksamhetsart, omfattning och risker ställer på storleken av moderbolagets och koncernens egna kapital, konsolideringsbehov, likviditet och ställning i övrigt.

Styrelsen ansvarar för bolagets organisation och förvaltningen av bolagets angelägenheter. Detta innefattar bland annat att fortlöpande bedöma bolagets och koncernens ekonomiska situation, och att tillse att bolagets organisation är utformad så att bokföringen, medelsförvaltningen och bolagets ekonomiska angelägenheter i övrigt kontrolleras på ett betryggande sätt. Den verkställande direktören ska sköta den löpande förvaltningen enligt styrelsens riktlinjer och anvisningar och bland annat vidta de åtgärder som är nödvändiga för att bolagets bokföring ska fullgöras i överensstämmelse med lag och för att medelsförvaltningen ska skötas på ett betryggande sätt.

Revisorns ansvar

Vårt mål beträffande revisionen av förvaltningen, och därmed vårt uttalande om ansvarsfrihet, är att inhämta revisionsbevis för att med en rimlig grad av säkerhet kunna bedöma om någon styrelseledamot eller verkställande direktören i något väsentligt avseende:

- företagit någon åtgärd eller gjort sig skyldig till någon försummelse som kan föranleda ersättningsskyldighet mot bolaget
- på något annat sätt handlat i strid med aktiebolagslagen, årsredovisningslagen eller bolagsordningen.

Vårt mål beträffande revisionen av förslaget till dispositioner av bolagets vinst eller förlust, och därmed vårt uttalande om detta, är att med rimlig grad av säkerhet bedöma om förslaget är förenligt med aktiebolagslagen.

Rimlig säkerhet är en hög grad av säkerhet, men ingen garanti för att en revision som utförs enligt god revisionssed i Sverige alltid kommer att upptäcka åtgärder eller försummelser som kan föranleda ersättningsskyldighet mot bolaget, eller att ett förslag till dispositioner av bolagets vinst eller förlust inte är förenligt med aktiebolagslagen.

En ytterligare beskrivning av vårt ansvar för revisionen av förvaltningen finns på Revisorsinspektionens webbplats: www.revisorsinspektionen.se/revisornsansvar. Denna beskrivning är en del av revisionsberättelsen.

Revisorns yttrande avseende den lagstadgade hållbarhetsrapporten


Det är styrelsen som har ansvaret för hållbarhetsrapporten på sidorna 4-7 och för att den är upprättad i enlighet med årsredovisningslagen.

Vår granskning har skett enligt FAR:s uttalande RevR 12 Revisorns yttrande om den lagstadgade hållbarhetsrapporten. Detta innebär att vår granskning av hållbarhetsrapporten har en annan inriktning och en väsentligt mindre omfattning jämfört med den inriktning och omfattning som en revision enligt International Standards on Auditing och god revisions sed i Sverige har. Vi anser att denna granskning ger oss tillräcklig grund för vårt uttalande.

En hållbarhetsrapport har upprättats.

Gävle den 7 mars 2023

Öhrlings PricewaterhouseCoopers AB


Victoria Ingvarsson
Auktoriserad revisor

*Kopians överensstämmer med
originalintyget:*


Helena Eriksson