


**Årsredovisning**  
för  
**Vibery Group AB**  
559045-9201

Räkenskapsåret  
2023-05-01 - 2024-04-30

**Fastställelseintyg**

Undertecknad styrelseledamot i Vibery Group AB intygar, dels att denna kopia av årsredovisningen stämmer överens med originalet, dels att resultaträkningen och balansräkningen i årsredovisningen har fastställts på årsstämman den 31 oktober 2024. Årsstämman beslutade att godkänna styrelsens förslag till resultatdisposition.

Sollentuna den 31 oktober 2024



Martin Svensson

Styrelsen för Vibery Group AB avger följande årsredovisning för räkenskapsåret 2023-05-01 - 2024-04-30.

Årsredovisningen är upprättad i svenska kronor, SEK. Om inte annat särskilt anges, redovisas alla belopp i hela kronor (kr). Uppgifter inom parentes avser föregående år.

## Förvaltningsberättelse

### Verksamheten

#### Allmänt om verksamheten

Företaget bedriver agenturverksamhet för film- och litterära rättigheter samt förlagsverksamhet i form av utgivning av litterära verk.

Företaget har sitt säte i Sollentuna.

#### Väsentliga händelser under räkenskapsåret

Bolaget hette tidigare Arena Scripts AB men har under året bytt namn till Vibery Group AB.

Flerårsöversikt (Tkr)	2023/24	2022/23	2021/22	2020/21
Nettoomsättning	5 818	3 670	1 620	480
Resultat efter finansiella poster	387	836	-64	124
Soliditet (%)	36	59	23	52

Nettoomsättningen har ökat då bolaget är i en tillväxtfas.

### Förändringar i eget kapital

	Aktie- kapital	Balanserat resultat	Årets resultat	Totalt
Belopp vid årets ingång	50 000	6 746	493 802	550 548
Disposition enligt beslut av årsstämman:				
Utdelning		-400 000		-400 000
Balanseras i ny räkning		493 802	-493 802	0
Årets resultat			358 662	358 662
<b>Belopp vid årets utgång</b>	<b>50 000</b>	<b>100 548</b>	<b>358 662</b>	<b>509 210</b>

**Resultatdisposition**

Styrelsen föreslår att till förfogande stående vinstmedel (kronor):

balanserad vinst	100 548
årets vinst	358 662
	<b>459 210</b>
disponeras så att	
i ny räkning överföres	459 210
	<b>459 210</b>

Företagets resultat och ställning i övrigt framgår av efterföljande resultat- och balansräkning med noter.

## Resultaträkning

Not

2023-05-01  
-2024-04-30

2022-05-01  
-2023-04-30

### Rörelseintäkter, lagerförändringar m. m.

Nettoomsättning

5 818 074

3 669 587

**Summa rörelseintäkter, lagerförändringar m.m.**

**5 818 074**

**3 669 587**

### Rörelsekostnader

Råvaror och förnödenheter

-2 000 166

-960 912

Övriga externa kostnader

-3 426 390

-1 872 948

Personalkostnader

-5 721

0

**Summa rörelsekostnader**

**-5 432 277**

**-2 833 860**

**Rörelseresultat**

**385 797**

**835 727**

### Finansiella poster

Övriga ränteintäkter och liknande resultatposter

1 332

0

Räntekostnader och liknande resultatposter

-105

-202

**Summa finansiella poster**

**1 227**

**-202**

**Resultat efter finansiella poster**

**387 024**

**835 525**

### Bokslutsdispositioner

Förändring av periodiseringsfonder

100 000

-200 000

**Summa bokslutsdispositioner**

**100 000**

**-200 000**

**Resultat före skatt**

**487 024**

**635 525**

### Skatter

Skatt på årets resultat

-128 362

-141 723

**Årets resultat**

**358 662**

**493 802**

## Balansräkning

Not

2024-04-30

2023-04-30

### TILLGÅNGAR

#### Omsättningstillgångar

##### *Kortfristiga fordringar*

Kundfordringar

1 002 356

526 703

Övriga fordringar

55 349

275 511

Förutbetalda kostnader och upplupna intäkter

434 521

277 127

**Summa kortfristiga fordringar**

**1 492 226**

**1 079 341**

##### *Kassa och bank*

Kassa och bank

153 937

113 832

**Summa kassa och bank**

**153 937**

**113 832**

**Summa omsättningstillgångar**

**1 646 163**

**1 193 173**

**SUMMA TILLGÅNGAR**

**1 646 163**

**1 193 173**

## Balansräkning

Not

2024-04-30

2023-04-30

### EGET KAPITAL OCH SKULDER

#### Eget kapital

##### *Bundet eget kapital*

Aktiekapital

50 000

50 000

**Summa bundet eget kapital**

**50 000**

**50 000**

##### *Fritt eget kapital*

Balanserat resultat

100 548

6 746

Årets resultat

358 662

493 802

**Summa fritt eget kapital**

**459 210**

**500 548**

**Summa eget kapital**

**509 210**

**550 548**

#### Obeskattade reserver

Periodiseringsfonder

100 000

200 000

**Summa obeskattade reserver**

**100 000**

**200 000**

#### Kortfristiga skulder

Leverantörsskulder

443 327

260 621

Skatteskulder

212 125

114 003

Övriga skulder

215 868

0

Upplupna kostnader och förutbetalda intäkter

165 633

68 001

**Summa kortfristiga skulder**

**1 036 953**

**442 625**

### **SUMMA EGET KAPITAL OCH SKULDER**

**1 646 163**

**1 193 173**

## Noter

### Not 1 Redovisningsprinciper

#### Allmänna upplysningar

Årsredovisningen är upprättad i enlighet med årsredovisningslagen och Bokföringsnämndens allmänna råd (BFNAR 2016:10) om årsredovisning i mindre företag.

#### Nyckeltalsdefinitioner

Nettoomsättning

Rörelsens huvudintäkter, fakturerade kostnader, sidointäkter samt intäktskorrigeringar.

Resultat efter finansiella poster

Resultat efter finansiella intäkter och kostnader men före bokslutsdispositioner och skatter.

Soliditet (%)


Justerat eget kapital (eget kapital och obeskattade reserver med avdrag för uppskjuten skatt) i procent av balansomslutning.

Vibery Group AB  
Org.nr 559045-9201


7 (7)

2024120208372

Sollentuna den 31 oktober 2024



Martin Svensson  
Ordförande



Daniel Kim

Fotokopians överensstämmelse  
med originalet intygas:

