

# Årsredovisning

för

## Matberget AB

559148-7508

Räkenskapsåret

2023

### Fastställelseintyg

Undertecknad styrelseledamot i Matberget AB intygar, dels att denna kopia av årsredovisningen stämmer överens med originalet, dels att resultaträkningen och balansräkningen i årsredovisningen har fastställts på årsstämman den 12 juni 2024. Årsstämman beslutade att godkänna styrelsens förslag till resultatdisposition.

Sollebrunn den 12 juni 2024

  
Anna Witt Dicander

Styrelsen och verkställande direktören för Matberget AB avger följande årsredovisning för räkenskapsåret 2023.

Årsredovisningen är upprättad i svenska kronor, SEK. Om inte annat särskilt anges, redovisas alla belopp i hela kronor (kr). Uppgifter inom parentes avser föregående år.

## Förvaltningsberättelse

### Verksamheten

#### *Allmänt om verksamheten*

Bolaget skall bedriva anläggande och drift av inert deponi samt annan därmed förenlig verksamhet.

Bolaget ingår i koncern, där 556958-2066 Uplo Förvaltning AB är moderbolag.

Företaget har sitt säte i Västra Götalands län, Alingsås kommun.

#### *Väsentliga händelser under räkenskapsåret*

Uplo Deponi AB har ändrat företagsnamnet 2023-04-13, till Matberget AB.

<b>Flerårsöversikt (Tkr)</b>	<b>2023</b>	<b>2022</b>	<b>2021</b>	<b>2020</b>
Nettoomsättning	873	4 103	299	145
Resultat efter finansiella poster	881	4 095	286	-177
Soliditet (%)	85	12	57	82

### Förändringar i eget kapital

	<b>Aktie- kapital</b>	<b>Balanserat resultat</b>	<b>Årets resultat</b>	<b>Totalt</b>
Belopp vid årets ingång	50 000	204 273	175 612	429 885
Disposition enligt beslut av årsstämman:				
Balanseras i ny räkning		175 612	-175 612	0
Årets resultat			-3 736	-3 736
<b>Belopp vid årets utgång</b>	<b>50 000</b>	<b>379 885</b>	<b>-3 736</b>	<b>426 149</b>

Fotokopians överensstämmelse  
med originalet intygas:




**Resultatdisposition**

Styrelsen föreslår att till förfogande stående vinstmedel (kronor):

balanserad vinst	379 885
årets förlust	-3 736
	<b>376 149</b>
disponeras så att	
i ny räkning överföres	376 149
	<b>376 149</b>

Företagets resultat och ställning i övrigt framgår av efterföljande resultat- och balansräkning med noter.

Fotokopians överensstämmelse  
med originalet intygas:



## Resultaträkning

Not

2023-01-01  
-2023-12-31

2022-01-01  
-2022-12-31

### Rörelseintäkter, lagerförändringar m. m.

Nettoomsättning

872 618

4 103 314

**Summa rörelseintäkter, lagerförändringar m.m.**

**872 618**

**4 103 314**

### Rörelsekostnader

Övriga externa kostnader

-13 219

-26 596

**Summa rörelsekostnader**

**-13 219**

**-26 596**

**Rörelseresultat**

**859 399**

**4 076 718**

### Finansiella poster

Övriga ränteintäkter och liknande resultatposter

22 122

18 435

Räntekostnader och liknande resultatposter

-447

0

**Summa finansiella poster**

**21 675**

**18 435**

**Resultat efter finansiella poster**

**881 074**

**4 095 153**

### Bokslutsdispositioner

Lämnade koncernbidrag

-1 000 000

-3 800 000

Förändring av periodiseringsfonder

115 190

-73 879

**Summa bokslutsdispositioner**

**-884 810**

**-3 873 879**

**Resultat före skatt**

**-3 736**

**221 274**

### Skatter

Skatt på årets resultat

0


-45 661

**Årets resultat**

**-3 736**

**175 612**

Fotokopians överensstämmelse  
med originalet intygas:



## Balansräkning

Not

2023-12-31

2022-12-31

### TILLGÅNGAR

#### Omsättningstillgångar

##### *Kortfristiga fordringar*

Övriga fordringar

93 402

60 031

Förutbetalda kostnader och upplupna intäkter

25 477

822 087

**Summa kortfristiga fordringar**

**118 879**

**882 118**

##### *Kassa och bank*

Kassa och bank

425 405

3 864 907

**Summa kassa och bank**

**425 405**

**3 864 907**

**Summa omsättningstillgångar**

**544 284**


**4 747 025**

**SUMMA TILLGÅNGAR**

**544 284**

**4 747 025**

Fotokopians överensstämmelse  
med originalet intygas:



## Balansräkning

Not

2023-12-31

2022-12-31

### EGET KAPITAL OCH SKULDER

#### Eget kapital

##### *Bundet eget kapital*

Aktiekapital

50 000

50 000

**Summa bundet eget kapital**

**50 000**

**50 000**

##### *Fritt eget kapital*

Balanserat resultat

379 885

204 274

Årets resultat

-3 736

175 612

**Summa fritt eget kapital**

**376 149**

**379 886**

**Summa eget kapital**

**426 149**

**429 886**

#### Obeskattade reserver

Periodiseringsfonder

46 546

161 736

**Summa obeskattade reserver**

**46 546**

**161 736**

#### Kortfristiga skulder

Skatteskulder

45 661

91 477

Övriga skulder

17 928

4 057 927

Upplupna kostnader och förutbetalda intäkter

8 000

5 999

**Summa kortfristiga skulder**

**71 589**


**4 155 403**

**SUMMA EGET KAPITAL OCH SKULDER**

**544 284**

**4 747 025**

Fotokopians överensstämmelse  
med originalet intygas:




## Noter


### Not 1 Redovisningsprinciper

#### Allmänna upplysningar

Årsredovisningen är upprättad i enlighet med årsredovisningslagen och Bokföringsnämndens allmänna råd (BFNAR 2016:10) om årsredovisning i mindre företag.

Sollebrunn den 12 juni 2024

  
Anna Witt Dicander  
Verkställande direktör

  
Johan Dicander

Fotokopians överensstämmelse  
med originalet intygas:

