

Årsredovisning

Sparronn AB

Räkenskapsåret 2021-11-01 till 2022-10-31

Fastställelseintyg

Undertecknad styrelseledamot i *Sparronn AB* intygar att resultaträkningen och balansräkningen har fastställts på årsstämman den 2023-04-30.


Årsstämman beslutade att godkänna styrelsens förslag till hur resultatet ska disponeras.

Undertecknad intygar också att innehållet i årsredovisningen stämmer överens med originalet

Gustaf Sparreman Mikus

Datum 2023-04-30

Ort: Stockholm



Förvaltningsberättelse

Företagets säte

Stockholms län, Stockholms kommun (0180)

Verksamheten

Bolaget skall bedriva detaljhandel och design avseende skor och konfektion samt därtill förenlig verksamhet.

Viktiga händelser

Några väsentliga händelser har ej skett.

Flerårsöversikt	nov 21–okt 22	nov 20–okt 21	jan 20–okt 20
Nettoomsättning, tkr	-1	14	0
Resultat efter finansiella poster, tkr	-46	-16	0
Soliditet, %	37	12	100

Förändringar i eget kapital	Aktiekapital	Balanserat		Totalt
		resultat	Årets resultat	
Belopp vid årets ingång	50 000	0	-16 258	33 742
Resultatdisposition enligt årsstämman		-16 258	0	-16 258
Balanseras i ny räkning			116 258	116 258
Årets resultat			-46 312	-46 312
Belopp vid årets utgång	50 000	-16 258	53 688	87 430

Resultatdisposition

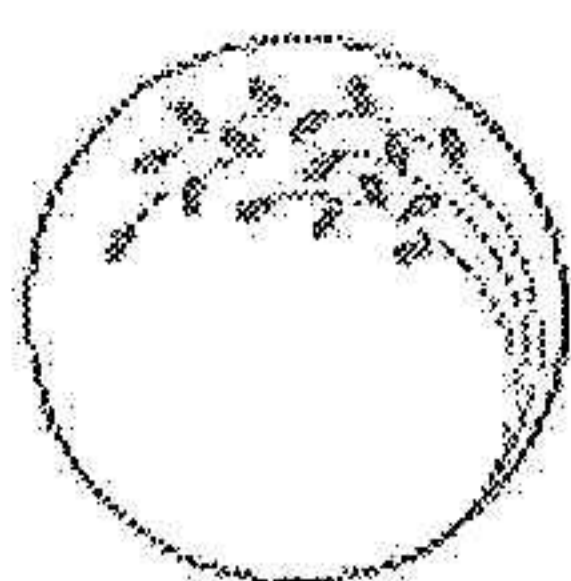
Styrelsen föreslår att till förfogande stående vinstmedel (kronor)

Balanserad vinst	-16 258
Årets vinst	-46 312
Totalt	-62 570

Disponeras så att i ny räkning överförs	-62 570
Totalt:	-62 570

Företagets resultat och ställning i övrigt framgår av efterföljande resultat- och balansräkning med noter.

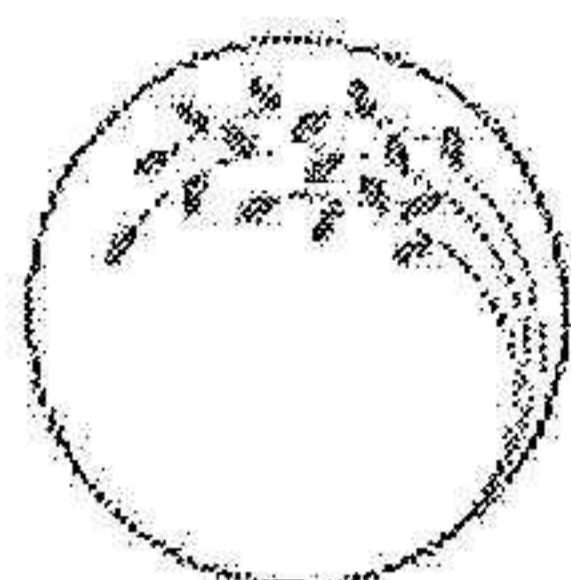
gm
SAE



Resultaträkning	Not	nov 21– okt 22	nov 20– okt 21
	1		
Rörelsens intäkter			
Nettoomsättning		-1 256	14 465
Övriga rörelseintäkter		7	0
Summa Rörelsens intäkter		-1 249	14 465
Rörelsens kostnader	2		
Varukostnader		-25 219	7
Övriga externa kostnader		-19 844	-30 335
Summa Rörelsens kostnader		-45 063	-30 328
Rörelsens resultat		-46 312	-15 862
Resultat efter finansiella poster		-46 312	-15 862
Resultat före skatt		-46 312	-15 862
Årets resultat		-46 312	-15 862

gsm

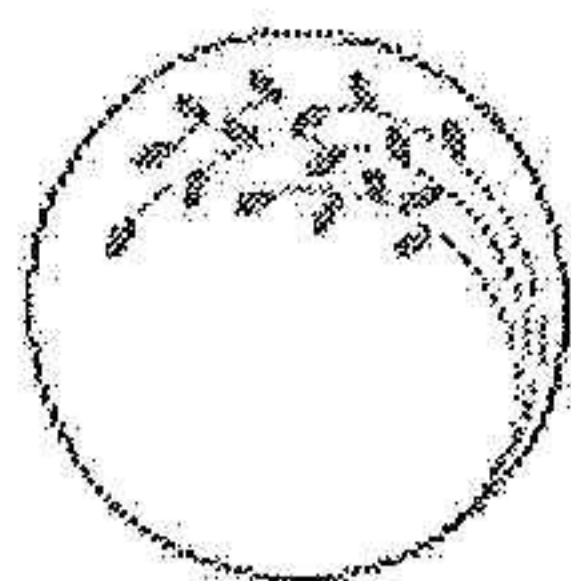
SA



Balansräkning	Not	nov 21– okt 22	nov 20– okt 21
Tillgångar			
Omsättningstillgångar			
Varulager m.m.			
Lager av råvaror		192 392	194 692
Summa Varulager m.m.		192 392	194 692
Kortfristiga fordringar			
Övriga fordringar		1 940	7 238
Förutbetalda kostnader och upplupna intäkter		-5 520	5 520
Summa Kortfristiga fordringar		-3 580	12 758
Kassa och Bank			
Företagskonto / affärskonto		48 618	76 292
Summa Kassa och Bank		48 618	76 292
Summa Omsättningstillgångar		237 430	283 742
Summa Tillgångar		237 430	283 742

fsm


SA



Balansräkning

2023071722656

Balansräkning	Not	nov 21– okt 22	nov 20– okt 21
Eget kapital och skulder			
Eget kapital			
Bundet Eget kapital			
Aktiekapital		50 000	50 000
Summa Bundet Eget kapital		50 000	50 000
Fritt Eget kapital			
Erhållna aktieägartillskott	3	100 000	0
Vinst eller förlust från föregående år		-16 258	-396
Årets resultat		-46 312	-15 862
Summa Fritt Eget kapital		37 430	-16 258
Summa Eget kapital		87 430	33 742
Långfristiga skulder			
Övriga skulder	4	150 000	250 000
Summa Långfristiga skulder		150 000	250 000
Kortfristiga skulder			
Övriga skulder		0	0
Summa Kortfristiga skulder		0	0
Summa Eget kapital och skulder		237 430	283 742



Not 1 Redovisningsprinciper

Allmänna upplysningar

Årsredovisningen är upprättad i enlighet med årsredovisningslagen och Bokföringsnämndens allmänna råd (BFNAR 2016:10) om årsredovisning i mindre företag

Not 2 Medelantalet anställda

Bolaget har inga anställda

Not 3 Erhållna aktieägartillskott

Ett ovillkorat aktieägartillskott har gjorts om 100 tkr under räkenskapsåret i syfte att stärka det egna kapitalet

Not 4 Övriga skulder

Aktiebolagets lån om 150 tkr redovisas under posten Långfristiga skulder, Övriga skulder

Underskrifter

Stockholm 2023-04-30

Gustaf Sparreman Mikus

Stockholm 2023-04-30

Johan Alvarsson Ligeza