

# Årsredovisning

## Redovisningstjänst Norreskog AB

556825-1804

Styrelsen avger följande årsredovisning för  
räkenskapsåret 2023-07-01 - 2024-06-30.

Om inte annat särskilt anges, redovisas alla belopp i hela kronor (sek).

INNEHÅLLSFÖRTECKNING	SIDA
- Förvaltningsberättelse	2
- Resultaträkning	3
- Balansräkning	4-5
- Noter	6
- Underskrifter	6

### FASTSTÄLLELSEINTYG

Jag intygar att resultaträkningen och balansräkningen har fastställts på årsstämma 2024-09-16.  
Årsstämman beslöt att godkänna styrelsens förslag till vinstdisposition.

Jag intygar att innehållet i dessa handlingar överensstämmer med originalen och att originalen undertecknats av  
samtliga personer som enligt lag ska underteckna dessa.

Killhult 2024-09-16

  
Göran Nilsson

# Årsredovisning

---

## Redovisningstjänst Norreskog AB

556825-1804

Styrelsen avger följande årsredovisning för  
räkenskapsåret 2023-07-01 - 2024-06-30.

Om inte annat särskilt anges, redovisas alla belopp i hela kronor (sek).

INNEHÅLLSFÖRTECKNING	SIDA
- Förvaltningsberättelse	2
- Resultaträkning	3
- Balansräkning	4 - 5
- Noter	6
- Underskrifter	6

# FÖRVALTNINGSBERÄTTELSE

## VERKSAMHETEN

### Allmänt om verksamheten

Bolaget med säte i Killhult, Hörby kommun, bedriver redovisningstjänster, hjälp med ansökan av EU-stöd, generationsskiften och därmed förenlig verksamhet.

### Väsentliga händelser under räkenskapsåret

Under räkenskapsåret har enbart normala affärshändelser ägt rum.

## FLERÅRSÖVERSIKT

Beloppen i flerårsöversikten är angivna i tusental kronor om inte annat anges.

	2307-2406	2207-2306	2107-2206	2007-2106	1907-2006
Nettoomsättning	1 631	1 723	2 780	2 761	2 530
Resultat efter finansiella poster	-55	-125	435	403	262
Balansomslutning	975	1 035	1 843	1 804	1 515
Soliditet %	62	63	59	57	48
Kassalikviditet %	250	266	238	232	188

## FÖRÄNDRINGAR I EGET KAPITAL

	Aktiekapital	Balanserat resultat	Årets resultat	Totalt
Belopp vid årets ingång	50 000	731 639	-124 653	656 986
<i>Resultatdisposition enligt bolagsstämman</i>				
Balanseras i ny räkning		-124 653	124 653	0
Årets resultat			-55 025	-55 025
Belopp vid årets utgång	50 000	606 986	-55 025	601 961

## RESULTATDISPOSITION

*Till årsstämmans förfogande står följande medel:*

Balanserat resultat	606 986
Årets resultat	-55 025
<i>Summa</i>	<i>551 961</i>

*Styrelsen föreslår att medlen disponeras enligt följande:*

Balanseras i ny räkning	551 961
<i>Summa</i>	<i>551 961</i>

# RESULTATRÄKNING

1

	2023-07-01 2024-06-30	2022-07-01 2023-06-30
<b>Rörelseintäkter, lagerförändringar m.m.</b>		
Nettoomsättning	1 631 476	1 723 026
Övriga rörelseintäkter	-	58 556
<b>Summa rörelseintäkter, lagerförändringar m.m.</b>	<b>1 631 476</b>	<b>1 781 582</b>
<b>Rörelsekostnader</b>		
Handelsvaror	-23 887	-15 294
Övriga externa kostnader	-374 065	-434 476
Personalkostnader	-1 291 549	-1 460 295
<b>Summa rörelsekostnader</b>	<b>-1 689 501</b>	<b>-1 910 065</b>
<b>Rörelseresultat</b>	<b>-58 025</b>	<b>-128 483</b>
<b>Finansiella poster</b>		
Övriga ränteintäkter och liknande resultatposter	3 463	4 096
Räntekostnader och liknande resultatposter	-463	-266
<b>Summa finansiella poster</b>	<b>3 000</b>	<b>3 830</b>
<b>Resultat efter finansiella poster</b>	<b>-55 025</b>	<b>-124 653</b>
<b>Resultat före skatt</b>	<b>-55 025</b>	<b>-124 653</b>
<b>Årets resultat</b>	<b>-55 025</b>	<b>-124 653</b>

2024091904290

2

# BALANSRÄKNING

1

2024-06-30

2023-06-30

## TILLGÅNGAR

### Omsättningstillgångar

*Varulager m.m.*

Råvaror och förnödenheter

44 427

29 028

*Summa varulager m.m.*

44 427

29 028

*Kortfristiga fordringar*

Kundfordringar

598 424

576 200

Övriga fordringar

116 911

76 434

Förutbetalda kostnader och upplupna intäkter

81 199

70 711

*Summa kortfristiga fordringar*

796 534

723 345

*Kassa och bank*

Kassa och bank

133 648

282 602

*Summa kassa och bank*

133 648

282 602

**Summa omsättningstillgångar**

**974 609**

**1 034 975**

**SUMMA TILLGÅNGAR**

**974 609**

**1 034 975**

2024091904291

2024091904292

	2024-06-30	2023-06-30
<b>EGET KAPITAL OCH SKULDER</b>		
<b>Eget kapital</b>		
<i>Bundet eget kapital</i>		
Aktiekapital	50 000	50 000
<i>Summa bundet eget kapital</i>	50 000	50 000
<i>Fritt eget kapital</i>		
Balanserat resultat	606 986	731 638
Årets resultat	-55 025	-124 652
<i>Summa fritt eget kapital</i>	551 961	606 986
<b>Summa eget kapital</b>	<b>601 961</b>	<b>656 986</b>
<b>Kortfristiga skulder</b>		
Förskott från kunder	—	7 609
Leverantörsskulder	15 074	2 994
Övriga skulder	229 126	228 501
Upplupna kostnader och förutbetalda intäkter	128 448	138 885
<b>Summa kortfristiga skulder</b>	<b>372 648</b>	<b>377 989</b>
<b>SUMMA EGET KAPITAL OCH SKULDER</b>	<b>974 609</b>	<b>1 034 975</b>

## NOTER

### Not 1 Redovisningsprinciper

#### Enligt BFNAR 2016:10

Årsredovisningen har upprättats enligt årsredovisningslagen och BFNAR 2016:10 Årsredovisning i mindre företag (K2)

#### Nyckeltalsdefinitioner

Nedan definieras nyckeltalen i förvaltningsberättelsens flerårsöversikt.

*Soliditet = Justerat eget kapital / Totalt kapital*

Kommentar: Justerat eget kapital beräknas som eget kapital plus 79,4 % av obeskattade reserver.

*Kassalikviditet = (Omsättningstillgångar exklusive varulager och pågående arbeten + Outnyttjad checkkredit) / Summa kortfristiga skulder*

### Not 2 Medelantalet anställda

2023/2024

2022/2023

Medelantalet anställda

3

3

### Not 3 Ställda säkerheter

2024-06-30

2023-06-30


Företagsinteckningar

100 000


100 000

## UNDERSKRIFTER

Killhult




Göran Nilsson  
Styrelseordförande  
2024-09-16



Majvi Olofsson  
Styrelseledamot  
2024-09-16



Ingela Andersson  
Styrelseledamot  
2024-09-16



Karolina Svensson  
Styrelseledamot  
2024-09-16