

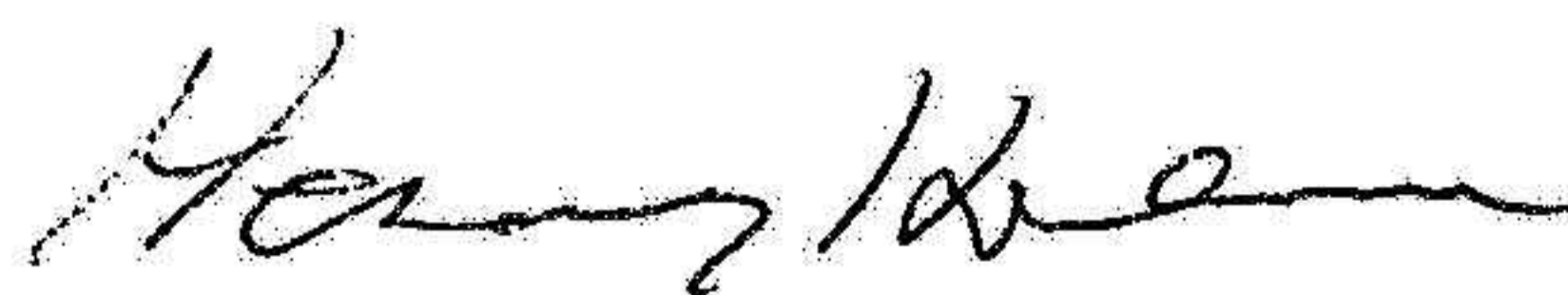
**Årsredovisning**  
för  
**NOKA Vind AB**  
556676-2026

Räkenskapsåret  
2021-07-01 – 2022-06-30

**Fastställelseintyg**

Undertecknad styrelseledamot i NOKA Vind AB intygar, dels att denna kopia av årsredovisningen stämmer överens med originalet, dels att resultaträkningen och balansräkningen i årsredovisningen har fastställts på årsstämma 2022-12-12. Årsstämman beslutade att godkänna styrelsens förslag till resultatdisposition.

Orups Gård 2022-12-12



Henry Karlsson

Styrelsen för NOKA Vind AB avger följande årsredovisning för räkenskapsåret  
2021-07-01 – 2022-06-30.

Årsredovisningen är upprättad i svenska kronor, SEK. Om inte annat särskilt anges, redovisas alla belopp i hela kronor (kr). Uppgifter inom parentes avser föregående år.

## Förvaltningsberättelse

### Verksamheten

#### Allmänt om verksamheten

Bolaget bedriver produktion och försäljning av elkraft. Bolaget administrerar två vindkraftverk. Verksamheten är anmälningspliktig enligt miljöbalken, bolaget har erforderliga tillstånd.

Företaget har sitt säte i Höör.

Flerårsöversikt (Tkr)	2021/22	2020/21	2019/20	2018/19
Nettoomsättning	3 576	1 797	1 988	5 020
Resultat efter finansiella poster	24	28	19	21
Soliditet (%)	6,4	29,3	9,5	3,6

### Förändringar i eget kapital

	Aktie- kapital	Balanserat resultat	Årets resultat	Totalt
Belopp vid årets ingång	100 000	76 264	21 812	198 076
Disposition enligt beslut av årsstämman:				
Balanseras i ny räkning		21 812	-21 812	0
Årets resultat			18 755	18 755
<b>Belopp vid årets utgång</b>	<b>100 000</b>	<b>98 076</b>	<b>18 755</b>	<b>216 831</b>

### Resultatdisposition

Styrelsen föreslår att till förfogande stående vinstmedel (kronor):

balanserad vinst	98 075
årets vinst	18 755
	<b>116 830</b>

disponeras så att	
i ny räkning överföres	116 830
	<b>116 830</b>

Företagets resultat och ställning i övrigt framgår av efterföljande resultat- och balansräkning med noter.

## Resultaträkning

Not

2021-07-01  
-2022-06-30

2020-07-01  
-2021-06-30

### Rörelseintäkter, lagerförändringar m. m.

Nettoomsättning

3 575 554

1 796 849

Övriga rörelseintäkter

54 801

40 329

**Summa rörelseintäkter, lagerförändringar m.m.**

**3 630 355**

**1 837 178**

### Rörelsekostnader

Handelsvaror

-67 700

27 000

Övriga externa kostnader

-3 538 853

-1 836 240

**Summa rörelsekostnader**

**-3 606 553**

**-1 809 240**

**Rörelseresultat**

**23 802**

**27 938**

**Resultat efter finansiella poster**

**23 802**

**27 938**

**Resultat före skatt**

**23 802**

**27 938**

### Skatter

Skatt på årets resultat

-5 047

-6 126

**Årets resultat**

**18 755**

**21 812**

## Balansräkning

Not

2022-06-30

2021-06-30

### TILLGÅNGAR

#### Omsättningstillgångar

##### *Varulager m. m.*

Färdiga varor och handelsvaror

11 800

79 500

**Summa varulager**

**11 800**

**79 500**

##### *Kortfristiga fordringar*

Kundfordringar

0

36 549

Övriga fordringar

4 090

185 882

Förutbetalda kostnader och upplupna intäkter

297 391

166 706

**Summa kortfristiga fordringar**

**301 481**

**389 137**

##### *Kassa och bank*

Kassa och bank

3 086 823

207 031

**Summa kassa och bank**

**3 086 823**

**207 031**

**Summa omsättningstillgångar**

**3 400 104**

**675 668**

**SUMMA TILLGÅNGAR**

**3 400 104**

**675 668**

## Balansräkning

Not

2022-06-30

2021-06-30

### EGET KAPITAL OCH SKULDER

#### Eget kapital

##### *Bundet eget kapital*

Aktiekapital

100 000

100 000

**Summa bundet eget kapital**

**100 000**

**100 000**

##### *Fritt eget kapital*

Balanserat resultat

98 075

76 263

Årets resultat

18 755

21 812

**Summa fritt eget kapital**

**116 830**

**98 075**

**Summa eget kapital**

**216 830**

**198 075**

#### Kortfristiga skulder

Leverantörsskulder

4 258

2 181

Skatteskulder

0

120

Ovriga skulder

260 982

8 900

Upplupna kostnader och förutbetalda intäkter

2 918 034

466 392

**Summa kortfristiga skulder**

**3 183 274**

**477 593**

**SUMMA EGET KAPITAL OCH SKULDER**

**3 400 104**

**675 668**

## Noter

### Not 1 Redovisningsprinciper

#### Allmänna upplysningar

Årsredovisningen är upprättad i enlighet med årsredovisningslagen och Bokföringsnämndens allmänna råd (BFNAR 2016:10) om årsredovisning i mindre företag.

#### Nyckeltalsdefinitioner

##### Nettoomsättning

Rörelsens huvudintäkter, fakturerade kostnader, sidointäkter samt intäktskorrigeringar.

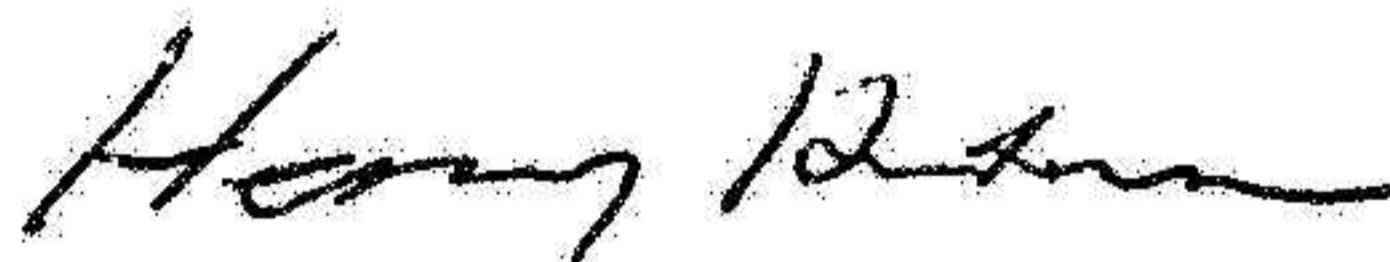
##### Resultat efter finansiella poster

Resultat efter finansiella intäkter och kostnader men före bokslutsdispositioner och skatter.

##### Soliditet (%)

Justerat eget kapital (eget kapital och obeskattade reserver med avdrag för uppskjuten skatt) i procent av balansomslutning.

Orups Gård 2022-12-12

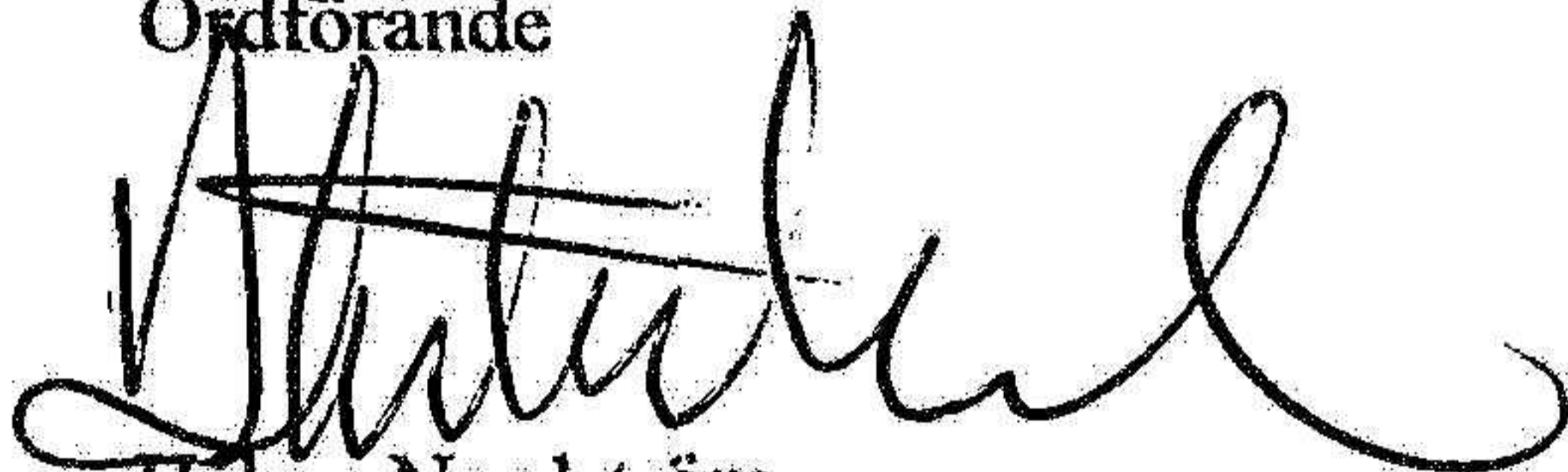


Henry Karlsson

Ordförande



Thomas Nordström



Håkan Nordström