

# Årsredovisning

för

## Silverstone AB

556346-9310

Räkenskapsåret

2022

### Fastställelseintyg

Undertecknad styrelseledamot i Silverstone AB intygar att resultaträkningen och balansräkningen i årsredovisningen har fastställts på årsstämma den 30 juni 2023. Årsstämman beslutade att godkänna styrelsens förslag till resultatdisposition.

Jag intygar också att innehållet i årsredovisningen och revisionsberättelsen stämmer överens med originalen.

Ljungby den 30 juni 2023



Claes Persson

# Årsredovisning

för

## Silverstone AB

556346-9310

Räkenskapsåret

2022

### Innehållsförteckning

Förvaltningsberättelse	1-2
Resultaträkning	3
Balansräkning	4-5
Kassaflödesanalys	6
Noter	7-14
Underskrifter	14

h

Styrelsen och verkställande direktören för Silverstone AB avger följande årsredovisning för räkenskapsåret 2022.

Årsredovisningen är upprättad i svenska kronor, SEK. Om inte annat särskilt anges, redovisas alla belopp i hela kronor (kr). Uppgifter inom parentes avser föregående år.

## Förvaltningsberättelse

### Information om verksamheten

Silverstone säljer lätt materialhanteringsutrustning genom återförsäljare över hela Europa. Verksamheten har utvecklats väl med en omsättning under 2022 på drygt 118 mkr.

Målsättningen är att vara en ledande aktör av lätt materialhanteringsutrustning i Europa. Detta skall nås genom fokus på kärnprodukter, brett lagersortiment, tillgänglighet samt snabba leveranser.

Företaget har sitt säte i Kronobergs län, Ljungby kommun.

### Väsentliga händelser under räkenskapsåret

Leveransstörningar från leverantörer, kraftigt ökande prisutveckling av transporter från Asien till Europa samt för bolaget en generell negativ utveckling i de olika valutor som bolaget handlar med, är exempel på utmaningar som bolaget haft under 2022.

### Förväntad framtida utveckling samt väsentliga risker och osäkerhetsfaktorer

Bolaget förväntas kunna uppvisa en fortsatt tillväxt av nettoomsättningen under 2023 tack vare en stark efterfrågan på bolagets produkter och riskspridning genom de olika affärsområden och länder där verksamheten bedrivs.

### Hållbarhetsrapport

Bolaget som en av de större importörerna av materialhanteringsutrustning, arbetar på ett strukturerat sätt, för att göra noggranna urval av leverantörer och återförsäljare och för att bygga långsiktiga relationer med dessa. De årliga uppföljningarna med varje leverantör kommer framöver att inkludera identifierade väsentliga värden inom områdena för påverkan på miljö och energianvändning, korruption, sociala förhållanden och arbetsrättsliga krav.

Bolaget har påbörjat ett internt analysarbete för att säkra en hållbar affärsmodell över tid och med en kompetensförstärkning för att sätta upp mål och aktiviteter inom prioriterade områden.

Bolaget har prioriterat en hög servicegrad på eftermarknaden för bolagets produkter för att därigenom verka för en längre livslängd på bolagets produkter och därutöver tar bolaget ett socialt ansvar för medarbetare och deltar aktivt med att hjälpa och stötta idrottsklubbar och främja samhällsutvecklingen för övrigt.

L

<b>Flerårsöversikt (Tkr)</b>	<b>2022</b>	<b>2021</b>	<b>2020</b>	<b>2019</b>	<b>2018</b>
Nettoomsättning	118 411	96 087	74 645	77 581	80 636
Rörelsemarginal (%)	16,3	33,8	18,9	18,4	18,0
Balansomslutning	207 942	204 976	133 516	124 133	109 615
Soliditet (%)	72,2	87,2	85,3	76,9	73,0

För definitioner av nyckeltal, se Redovisnings- och värderingsprinciper.

### Förändringar i eget kapital

	<b>Aktie- kapital</b>	<b>Reserv- fond</b>	<b>Balanserat resultat</b>	<b>Årets resultat</b>	<b>Totalt</b>
Belopp vid årets ingång	1 000 000	20 000	95 652 796	59 228 009	<b>155 900 805</b>
Disposition enligt beslut av årsstämman:					
Utdelning			-30 000 000		<b>-30 000 000</b>
Balanseras i ny räkning			59 228 009	-59 228 009	<b>0</b>
Årets resultat				3 000 946	<b>3 000 946</b>
<b>Belopp vid årets utgång</b>	<b>1 000 000</b>	<b>20 000</b>	<b>124 880 805</b>	<b>3 000 946</b>	<b>128 901 751</b>

### Förslag till vinstdisposition

Styrelsen föreslår att till förfogande stående vinstmedel (kronor):

balanserad vinst	124 880 805
årets vinst	3 000 946
	<b>127 881 751</b>

disponeras så att i ny räkning överföres	127 881 751
	<b>127 881 751</b>

Företagets resultat och ställning i övrigt framgår av efterföljande resultat- och balansräkning samt kassaflödesanalys med noter.

L

## Resultaträkning

	Not	2022-01-01 -2022-12-31	2021-01-01 -2021-12-31
<b>Rörelsens intäkter</b>			
Nettoomsättning	2	118 411 219	96 087 032
Övriga rörelseintäkter	3	10 969 735	14 888 807
		<b>129 380 954</b>	<b>110 975 839</b>
<b>Rörelsens kostnader</b>			
Handelsvaror		-91 215 401	-62 423 890
Övriga externa kostnader	4	-10 675 182	-8 468 046
Personalkostnader	5	-8 120 401	-6 742 779
Avskrivningar och nedskrivningar av materiella och immateriella anläggningstillgångar		-23 992	-832 172
		<b>-110 034 976</b>	<b>-78 466 887</b>
<b>Rörelseresultat</b>		<b>19 345 978</b>	<b>32 508 952</b>
<b>Resultat från finansiella poster</b>			
Resultat från andelar i koncernföretag	6	3 339 047	38 990 000
Resultat från övriga värdepapper och fordringar som är anläggningstillgångar	7	40 000	0
Övriga ränteintäkter och liknande resultatposter	8	285 473	107
Räntekostnader och liknande resultatposter	9	-97 504	-71 135
		<b>3 567 016</b>	<b>38 918 972</b>
<b>Resultat efter finansiella poster</b>		<b>22 912 994</b>	<b>71 427 924</b>
Bokslutsdispositioner	10	-19 902 000	-6 890 000
<b>Resultat före skatt</b>		<b>3 010 994</b>	<b>64 537 924</b>
Skatt på årets resultat	11	-10 048	-5 309 915
<b>Årets resultat</b>		<b>3 000 946</b>	<b>59 228 009</b>

## Balansräkning

Not

2022-12-31

2021-12-31

### TILLGÅNGAR

#### Anläggningstillgångar

##### *Materiella anläggningstillgångar*

Byggnader och mark	12	0	0
Inventarier, verktyg och installationer	13	235 928	20 000
		<b>235 928</b>	<b>20 000</b>

##### *Finansiella anläggningstillgångar*

Andelar i koncernföretag	14, 15	354 509	354 509
Fordringar hos koncernföretag	16	18 000 000	36 000 000
Andelar i intresseföretag och gemensamt styrda företag	17	20 000	20 000
		<b>18 374 509</b>	<b>36 374 509</b>
<b>Summa anläggningstillgångar</b>		<b>18 610 437</b>	<b>36 394 509</b>

#### Omsättningstillgångar

##### *Varulager m m*

Råvaror och förnödenheter		29 988 123	29 656 377
Förskott till leverantörer		3 436 979	3 082 653
		<b>33 425 102</b>	<b>32 739 030</b>

##### *Kortfristiga fordringar*

Kundfordringar		20 448 577	16 964 682
Fordringar hos koncernföretag		24 428 207	26 940 421
Aktuella skattefordringar		1 803 164	0
Övriga fordringar		1 252 464	4 080 000
Förutbetalda kostnader och upplupna intäkter		773 863	2 577 479
		<b>48 706 275</b>	<b>50 562 582</b>

##### *Kortfristiga placeringar*

Övriga kortfristiga placeringar		30 000 000	0
		<b>30 000 000</b>	<b>0</b>

##### *Kassa och bank*

	18	77 200 118	85 279 585
<b>Summa omsättningstillgångar</b>		<b>189 331 495</b>	<b>168 581 197</b>

### SUMMA TILLGÅNGAR

**207 941 932**      **204 975 706**

L

## Balansräkning

Not

2022-12-31

2021-12-31

### EGET KAPITAL OCH SKULDER

#### Eget kapital

19

##### *Bundet eget kapital*

Aktiekapital

1 000 000

1 000 000

Reservfond

20 000

20 000

**1 020 000**

**1 020 000**

##### *Fritt eget kapital*

Balanserad vinst eller förlust

124 880 805

95 652 796

Årets resultat

3 000 946

59 228 009

**127 881 751**

**154 880 805**

#### **Summa eget kapital**

**128 901 751**

**155 900 805**

#### Obeskattade reserver

20

26 680 000

28 778 000

#### Långfristiga skulder

Skulder till kreditinstitut

21

350 424

1 550 424

Övriga skulder

60 837

18 229

#### **Summa långfristiga skulder**

**411 261**

**1 568 653**

#### Kortfristiga skulder

Skulder till kreditinstitut

21

1 200 000

1 200 000

Leverantörsskulder

4 149 633

3 464 547

Skulder till koncernföretag

38 405 212

2 742 171

Aktuella skatteskulder

0

2 886 735

Övriga skulder

4 810 506

4 761 027

Upplupna kostnader och förutbetalda intäkter

22

3 383 569

3 673 768

#### **Summa kortfristiga skulder**

**51 948 920**

**18 728 248**

### **SUMMA EGET KAPITAL OCH SKULDER**

**207 941 932**

**204 975 706**

L

## Kassaflödesanalys

Not

2022-01-01  
-2022-12-31

2021-01-01  
-2021-12-31

### Den löpande verksamheten

Resultat efter finansiella poster	22 912 994	71 427 924
Justeringar för poster som inte ingår i kassaflödet	-3 980 008	485 687
Betald skatt	-10 048	-5 624 946

### Kassaflöde från den löpande verksamheten före förändring av rörelsekapital

18 922 938      66 288 665

### Kassaflöde från förändring av rörelsekapitalet

Förändring av varulager och pågående arbete	-686 072	-13 237 664
Förändring av kundfordringar	-3 483 895	-5 684 213
Förändring av kortfristiga fordringar	5 340 202	-21 474 026
Förändring av leverantörsskulder	685 086	1 684 535
Förändring av kortfristiga skulder	32 535 586	4 848 897

### Kassaflöde från den löpande verksamheten

53 313 845      32 426 194

### Investeringsverksamheten

Investeringar i materiella anläggningstillgångar	-239 920	0
Försäljning av materiella anläggningstillgångar	4 000	11 780 000
Försäljning av finansiella anläggningstillgångar	0	2 990 000

### Kassaflöde från investeringsverksamheten

-235 920      14 770 000

### Finansieringsverksamheten

Upptagna lån	42 608	0
Amortering av lån	-1 200 000	-1 200 000
Utbetald utdelning	-30 000 000	-40 000 000

### Kassaflöde från finansieringsverksamheten

-31 157 392      -41 200 000

### Årets kassaflöde

21 920 533      5 996 194

### Likvida medel vid årets början

Likvida medel vid årets början      85 279 585      79 283 391

### Likvida medel vid årets slut

107 200 118      85 279 585

h

## Noter

### Not 1 Redovisnings- och värderingsprinciper

#### Allmänna upplysningar

Årsredovisningen är upprättad i enlighet med årsredovisningslagen och BFNAR 2012:1 Årsredovisning och koncernredovisning (K3).

Redovisningsprinciperna är oförändrade jämfört med föregående år.

#### Intäktsredovisning

Intäkter har tagits upp till verkligt värde av vad som erhållits eller kommer att erhållas och redovisas i den omfattning det är sannolikt att de ekonomiska fördelarna kommer att tillgodogöras bolaget och intäkterna kan beräknas på ett tillförlitligt sätt.

#### Redovisningsprinciper för enskilda balansposter

##### Anläggningstillgångar

Immateriella och materiella anläggningstillgångar redovisas till anskaffningsvärde minskat med ackumulerade avskrivningar enligt plan och eventuella nedskrivningar.

Avskrivning sker linjärt över den förväntade nyttjandeperioden med hänsyn till väsentligt restvärde. Följande avskrivningsprocent tillämpas:

##### Materiella anläggningstillgångar

Maskiner och andra tekniska anläggningar	5 år
Inventarier, verktyg och installationer	5 år

#### Varulager

Varulagret är upptaget till det lägsta av anskaffningsvärdet och nettoförsäljningsvärdet. Därvid har inkuransrisk beaktats. Anskaffningsvärdet beräknas enligt först in- först ut- principen.

I anskaffningsvärdet ingår förutom utgifter för inköp även utgifter för att bringa varorna till deras aktuella plats och skick.

Inkuransreservering görs baserat på en individuell bedömning.

#### Koncernuppgifter

Bolaget är helägt dotterbolag till Silverstone Förvaltning AB, org. nr. 556786-5265, med säte i Ljungby kommun. Bolaget upprättar inte någon koncernårsredovisning med stöd av ÅRL 7 kap. 2 §.

Koncernårsredovisning upprättas av moderbolaget Silverstone Förvaltning AB, org. nr. 556786-5265.

#### Inköp och försäljning inom koncernen

Av koncernens totala inköp och försäljning mätt i kronor avser - kr (f.å -) av inköpen och 10.745 tkr, 9 % (f.å 20 %) av försäljningen andra företag inom hela den företagsgrupp som koncernen tillhör.

Ränteintäkter har uppgått till 265 tkr (f.å -) och räntekostnader har uppgått till - tkr (f.å -) inom hela den företagsgrupp som bolaget tillhör.

^

### Nyckeltalsdefinitioner

Nettoomsättning

Rörelsens huvudintäkter, fakturerade kostnader, sidointäkter samt intäktskorrigeringar.

Rörelsemarginal (%)

Rörelseresultat i procent av omsättningen.

Balansomslutning

Företagets samlade tillgångar.

Soliditet (%)

Justerat eget kapital (eget kapital och obeskattade reserver med avdrag för uppskjuten skatt) i procent av balansomslutning.

### Not 2 Nettoomsättningens fördelning

	2022	2021
<b>Nettoomsättningen per geografisk marknad i tkr</b>		
Sverige	61 702	50 842
EU	52 854	40 526
Export - övrig	3 855	4 719
	<b>118 411</b>	<b>96 087</b>

### Not 3 Övriga rörelseintäkter

	2022	2021
Övriga rörelseintäkter	464 593	80 575
Kursvinster av rörelsekaraktär	2 505 142	796 491
Vinst vid avyttring av fastigheter	0	3 157 741
Fakturerade tjänster	8 000 000	10 854 000
	<b>10 969 735</b>	<b>14 888 807</b>

### Not 4 Arvode till revisorer

Med revisionsuppdrag avses granskning av årsredovisningen och bokföringen samt styrelsens och verkställande direktörens förvaltning, övriga arbetsuppgifter som det ankommer på bolagets revisor att utföra samt rådgivning eller annat biträde som föräns av iakttagelser vid sådan granskning eller genomförandet av sådana övriga arbetsuppgifter.

	2022	2021
<b>LGR Företagsrevision AB</b>		
Revisionsuppdrag	117 501	83 195
Revisionsverksamhet utöver revisionsuppdraget	189 675	20 799
	<b>307 176</b>	<b>103 994</b>

✓

**Not 5 Anställda och personalkostnader**

	2022	2021
<b>Medelantalet anställda</b>		
Kvinnor	1	0
Män	12	11
	13	11
<b>Löner och andra ersättningar</b>		
Styrelse och verkställande direktör	683 200	658 200
Övriga anställda	5 072 062	4 197 511
	5 755 262	4 855 711
<b>Sociala kostnader</b>		
Pensionskostnader för styrelse och verkställande direktör	0	0
Pensionskostnader för övriga anställda	213 535	180 108
Övriga sociala avgifter enligt lag och avtal	1 681 787	1 349 662
	1 895 322	1 529 770
<b>Totala löner, ersättningar, sociala kostnader och pensionskostnader</b>	<b>7 650 584</b>	<b>6 385 481</b>

**Not 6 Resultat från andelar i koncernföretag**

	2022	2021
Utdelning på aktier i dotterbolag	3 339 047	36 000 000
Realisationsresultat vid avyttring av andelar	0	2 990 000
	3 339 047	38 990 000

**Not 7 Resultat från övriga värdepapper och fordringar som är anläggningstillgångar**

	2022	2021
Räntor	40 000	0
	40 000	0

**Not 8 Övriga ränteintäkter och liknande resultatposter**

	2022	2021
Ränteintäkter från koncernföretag	264 960	0
Övriga ränteintäkter	20 513	107
	285 473	107

L

**Not 9 Räntekostnader och liknande resultatposter**

	2022	2021
Övriga räntekostnader	97 504	71 135
	<b>97 504</b>	<b>71 135</b>

**Not 10 Bokslutsdispositioner**

	2022	2021
Avsättning till periodiseringsfonder	0	-8 590 000
Återföring av periodiseringsfonder	2 098 000	1 700 000
Lämnade koncernbidrag	-22 000 000	0
	<b>-19 902 000</b>	<b>-6 890 000</b>

**Not 11 Aktuell och uppskjuten skatt**

	2022	2021
<b>Skatt på årets resultat</b>		
Aktuell skatt	10 048	5 309 915
<b>Totalt redovisad skatt</b>	<b>10 048</b>	<b>5 309 915</b>

**Avstämning av effektiv skatt**

	2022		2021	
	Procent	Belopp	Procent	Belopp
Redovisat resultat före skatt		3 010 994		64 537 924
Skatt enligt gällande skattesats	20,60	-620 265	20,60	-13 294 812
Ej avdragsgilla kostnader	0,73	-22 056	0,04	-24 500
Ej skattepliktiga intäkter	-22,84	687 845	-12,45	8 031 940
Schablonränta på periodiseringsfond	1,85	-55 572	0,03	-22 543
<b>Redovisad effektiv skatt</b>	<b>0,33</b>	<b>-10 048</b>	<b>8,23</b>	<b>-5 309 915</b>

h

**Not 12 Byggnader och mark**

	2022-12-31	2021-12-31
Ingående anskaffningsvärden	0	24 093 802
Försäljningar/utrangeringar	0	-24 093 802
<b>Utgående ackumulerade anskaffningsvärden</b>	<b>0</b>	<b>0</b>
Ingående avskrivningar	0	-13 192 884
Försäljningar/utrangeringar	0	14 015 200
Årets avskrivningar	0	-822 316
<b>Utgående ackumulerade avskrivningar</b>	<b>0</b>	<b>0</b>
<b>Utgående redovisat värde</b>	<b>0</b>	<b>0</b>

**Not 13 Inventarier, verktyg och installationer**

	2022-12-31	2021-12-31
Ingående anskaffningsvärden	2 820 143	3 597 858
Inköp	239 920	0
Försäljningar/utrangeringar	-135 000	-777 715
<b>Utgående ackumulerade anskaffningsvärden</b>	<b>2 925 063</b>	<b>2 820 143</b>
Ingående avskrivningar	-2 800 143	-3 556 346
Försäljningar/utrangeringar	135 000	756 203
Årets avskrivningar	-23 992	0
<b>Utgående ackumulerade avskrivningar</b>	<b>-2 689 135</b>	<b>-2 800 143</b>
<b>Utgående redovisat värde</b>	<b>235 928</b>	<b>20 000</b>

**Not 14 Andelar i koncernföretag**

	2022-12-31	2021-12-31
Ingående anskaffningsvärden	354 509	364 509
Försäljningar	0	-10 000
<b>Utgående ackumulerade anskaffningsvärden</b>	<b>354 509</b>	<b>354 509</b>
<b>Utgående redovisat värde</b>	<b>354 509</b>	<b>354 509</b>

h

### Not 15 Specifikation av moderföretagets innehav av aktier och andelar i koncernföretag

Ägarandelen av kapitalet avses, vilket även överensstämmer med andelen av rösterna för totalt antal aktier.

Dotterföretag / Org nr / Säte	Antal andelar	i %	Redovisat värde
ATV Sweden AB, 556539-1876, Ljungby	800	80	80 000
Silverstone Polska, Lodz, Polen	900	90	274 509
	<b>1 700</b>		<b>354 509</b>

### Not 16 Fordringar hos koncernföretag

	2022-12-31	2021-12-31
Ingående anskaffningsvärden	36 000 000	0
Tillkommande fordringar	0	36 000 000
Avgående fordringar	-18 000 000	0
<b>Utgående ackumulerade anskaffningsvärden</b>	<b>18 000 000</b>	<b>36 000 000</b>
<b>Utgående redovisat värde</b>	<b>18 000 000</b>	<b>36 000 000</b>

### Not 17 Andelar i intresseföretag och gemensamt styrda företag

	2022-12-31	2021-12-31
Ingående anskaffningsvärden	20 000	20 000
<b>Utgående ackumulerade anskaffningsvärden</b>	<b>20 000</b>	<b>20 000</b>
<b>Utgående redovisat värde</b>	<b>20 000</b>	<b>20 000</b>

### Not 18 Checkräkningskredit

	2022-12-31	2021-12-31
Beviljat belopp på checkräkningskredit uppgår till	5 000 000	5 000 000
Utnyttjad kredit uppgår till	0	0

### Not 19 Antal aktier och kvotvärde

Namn	Antal aktier	Kvotvärde
Antal Aktier	10 000	100
	<b>10 000</b>	

L

**Not 20 Obeskattade reserver**

	2022-12-31	2021-12-31
Periodiseringsfond 2016	0	2 098 000
Periodiseringsfond 2017	3 840 000	3 840 000
Periodiseringsfond 2018	3 900 000	3 900 000
Periodiseringsfond 2019	3 600 000	3 600 000
Periodiseringsfond 2020	6 750 000	6 750 000
Periodiseringsfond 2021	8 590 000	8 590 000
	<b>26 680 000</b>	<b>28 778 000</b>
Uppskjuten skatt avseende obeskattade reserver	5 496 080	5 928 268

**Not 21 Långfristiga skulder till kreditinstitut**

	2022-12-31	2021-12-31
Skulder som förfaller inom ett år från balansdagen	1 200 000	1 200 000
Skulder som förfaller 1-5 år från balansdagen	350 424	1 550 424
Skulder som förfaller senare än fem år från balansdagen	0	0
	<b>1 550 424</b>	<b>2 750 424</b>

**Not 22 Upplupna kostnader och förutbetalda intäkter**

	2022-12-31	2021-12-31
Upplupna löne- och semesterlöneskulder	654 544	553 142
Upplupna sociala avgifter	193 826	157 521
Upplupna kostnader	2 535 199	2 963 105
	<b>3 383 569</b>	<b>3 673 768</b>

**Not 23 Ställda säkerheter**

	2022-12-31	2021-12-31
Företagsinteckning	10 375 000	10 375 000
	<b>10 375 000</b>	<b>10 375 000</b>
<b>Säkerheter ställda till förmån för koncernföretag</b>		
Fastighetsinteckning	25 900 000	25 900 000
	<b>25 900 000</b>	<b>25 900 000</b>

**Not 24 Eventualförpliktelser**

	2022-12-31	2021-12-31
Garantiåtaganden	686 972	487 000
	<b>686 972</b>	<b>487 000</b>


**Not 25 Väsentliga händelser efter räkenskapsårets slut**

Bolaget har på materialhanteringssidan knutit en ny agentur till sig från kinesiska leverantören HELI. Sortimentet är i huvudsak inriktat på marknaden för motviktstruckar med litiumbatterier för vilket bolaget förutser en positiv utveckling. För övrigt har inga väsentliga händelser inträffat förutom normala affärstransaktioner.


Ljungby den 30 juni 2023



Claes Persson  
Verkställande direktör



Leif Lidfors



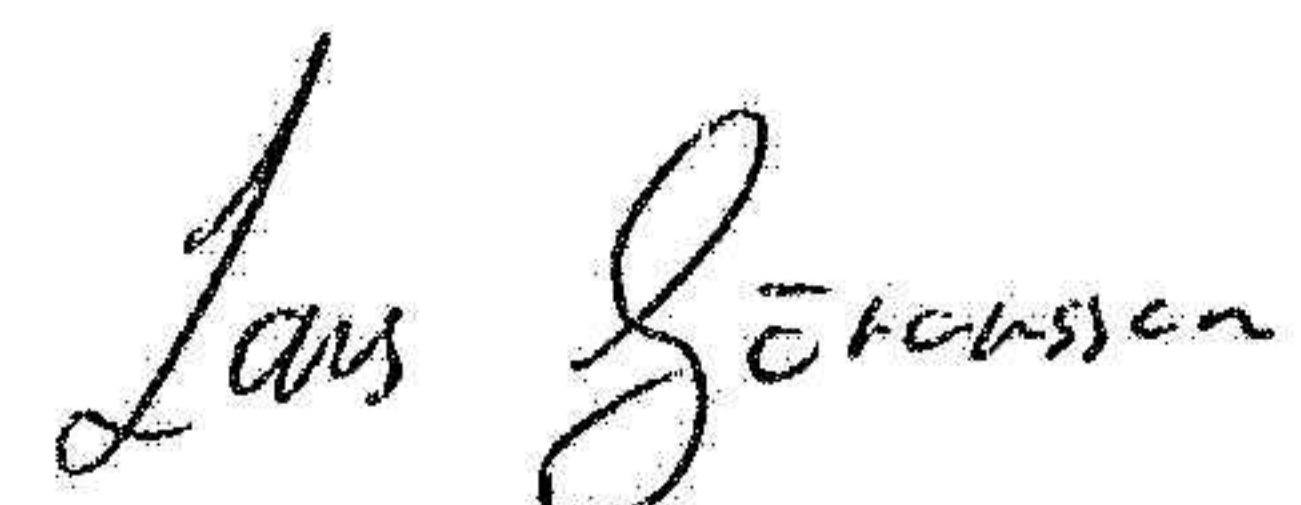
Niklas Rindhagen

Min revisionsberättelse har lämnats den 30 juni 2023



Lars Göransson  
Auktoriserad revisor

Fotokopians överensstämmelse  
med originalet intygas:



# Revisionsberättelse

Till bolagsstämman i Silverstone AB  
Org.nr 556346-9310

## Rapport om årsredovisningen

### *Uttalanden*

Jag har utfört en revision av årsredovisningen för Silverstone AB för räkenskapsåret 2022.

Enligt min uppfattning har årsredovisningen upprättats i enlighet med årsredovisningslagen och ger en i alla väsentliga avseenden rättvisande bild av Silverstone ABs finansiella ställning per den 31 december 2022 och av dess finansiella resultat och kassaflöde för året enligt årsredovisningslagen. Förvaltningsberättelsen är förenlig med årsredovisningens övriga delar.

Jag tillstyrker därför att bolagsstämman fastställer resultaträkningen och balansräkningen.

### *Grund för uttalanden*

Jag har utfört revisionen enligt International Standards on Auditing (ISA) och god revisionssed i Sverige. Mitt ansvar enligt dessa standarder beskrivs närmare i avsnittet *Revisorns ansvar*. Jag är oberoende i förhållande till Silverstone AB enligt god revisorssed i Sverige och har i övrigt fullgjort mitt yrkesetiska ansvar enligt dessa krav.

Jag anser att de revisionsbevis jag har inhämtat är tillräckliga och ändamålsenliga som grund för mina uttalanden.

### *Styrelsens och verkställande direktörens ansvar*

Det är styrelsen och verkställande direktören som har ansvaret för att årsredovisningen upprättas och att den ger en rättvisande bild enligt årsredovisningslagen. Styrelsen och verkställande direktören ansvarar även för den interna kontroll som de bedömer är nödvändig för att upprätta en årsredovisning som inte innehåller några väsentliga felaktigheter, vare sig dessa beror på oegentligheter eller misstag.

Vid upprättandet av årsredovisningen ansvarar styrelsen och verkställande direktören för bedömningen av bolagets förmåga att fortsätta verksamheten. De upplyser, när så är lämpligt, om förhållanden som kan påverka förmågan att fortsätta verksamheten och att använda antagandet om fortsatt drift. Antagandet om fortsatt drift tillämpas dock inte om styrelsen och verkställande direktören avser att likvidera bolaget, upphöra med verksamheten eller inte har något realistiskt alternativ till att göra något av detta.

### *Revisorns ansvar*

Mina mål är att uppnå en rimlig grad av säkerhet om huruvida årsredovisningen som helhet inte innehåller några väsentliga felaktigheter, vare sig dessa beror på oegentligheter eller misstag, och att lämna en revisionsberättelse som innehåller mina uttalanden. Rimlig säkerhet är en hög grad av säkerhet, men är ingen garanti för att en revision som utförs enligt ISA och god revisionssed i Sverige alltid kommer att upptäcka en väsentlig felaktighet om en sådan finns. Felaktigheter kan uppstå på grund av oegentligheter eller misstag och anses vara väsentliga om de enskilt eller tillsammans rimligen kan förväntas påverka de ekonomiska beslut som användare fattar med grund i årsredovisningen.

En ytterligare beskrivning av mitt ansvar för revisionen av årsredovisningen finns på Revisorsinspektionens webbplats: [www.revisorsinspektionen.se/revisornsansvar](http://www.revisorsinspektionen.se/revisornsansvar). Denna beskrivning är en del av revisionsberättelsen.

## Rapport om andra krav enligt lagar och andra författningar

### Uttalanden

Utöver min revision av årsredovisningen har jag även utfört en revision av styrelsens och verkställande direktörens förvaltning för Silverstone AB för räkenskapsåret 2022 samt av förslaget till dispositioner beträffande bolagets vinst eller förlust. Jag tillstyrker att bolagsstämman disponerar vinsten enligt förslaget i förvaltningsberättelsen och beviljar styrelsens ledamöter och verkställande direktören ansvarsfrihet för räkenskapsåret.

### Grund för uttalanden

Jag har utfört revisionen enligt god revisionssed i Sverige. Mitt ansvar enligt denna beskrivs närmare i avsnittet *Revisorns ansvar*. Jag är oberoende i förhållande till Silverstone AB enligt god revisorssed i Sverige och har i övrigt fullgjort mitt yrkesetiska ansvar enligt dessa krav. Jag anser att de revisionsbevis jag har inhämtat är tillräckliga och ändamålsenliga som grund för mina uttalanden.

### Styrelsens och verkställande direktörens ansvar

Det är styrelsen som har ansvaret för förslaget till dispositioner beträffande bolagets vinst eller förlust. Vid förslag till utdelning innefattar detta bland annat en bedömning av om utdelningen är försvarlig med hänsyn till de krav som bolagets verksamhetsart, omfattning och risker ställer på storleken av bolagets egna kapital, konsolideringsbehov, likviditet och ställning i övrigt.

Styrelsen ansvarar för bolagets organisation och förvaltningen av bolagets angelägenheter. Detta innefattar bland annat att fortlöpande bedöma bolagets ekonomiska situation och att tillse att bolagets organisation är utformad så att bokföringen, medelsförvaltningen och bolagets ekonomiska angelägenheter i övrigt kontrolleras på ett betryggande sätt. Verkställande direktören ska sköta den löpande förvaltningen enligt styrelsens riktlinjer och anvisningar och bland annat vidta de åtgärder som är nödvändiga för att bolagets bokföring ska fullgöras i överensstämmelse med lag och för att medelsförvaltningen ska skötas på ett betryggande sätt.

### Revisorns ansvar


Mitt mål beträffande revisionen av förvaltningen, och därmed mitt uttalande om ansvarsfrihet, är att inhämta revisionsbevis för att med en rimlig grad av säkerhet kunna bedöma om någon styrelseledamot eller verkställande direktören i något väsentligt avseende:

- företagit någon åtgärd eller gjort sig skyldig till någon försummelse som kan föranleda ersättningsskyldighet mot bolaget, eller
- på något annat sätt handlat i strid med aktiebolagslagen, årsredovisningslagen eller bolagsordningen.

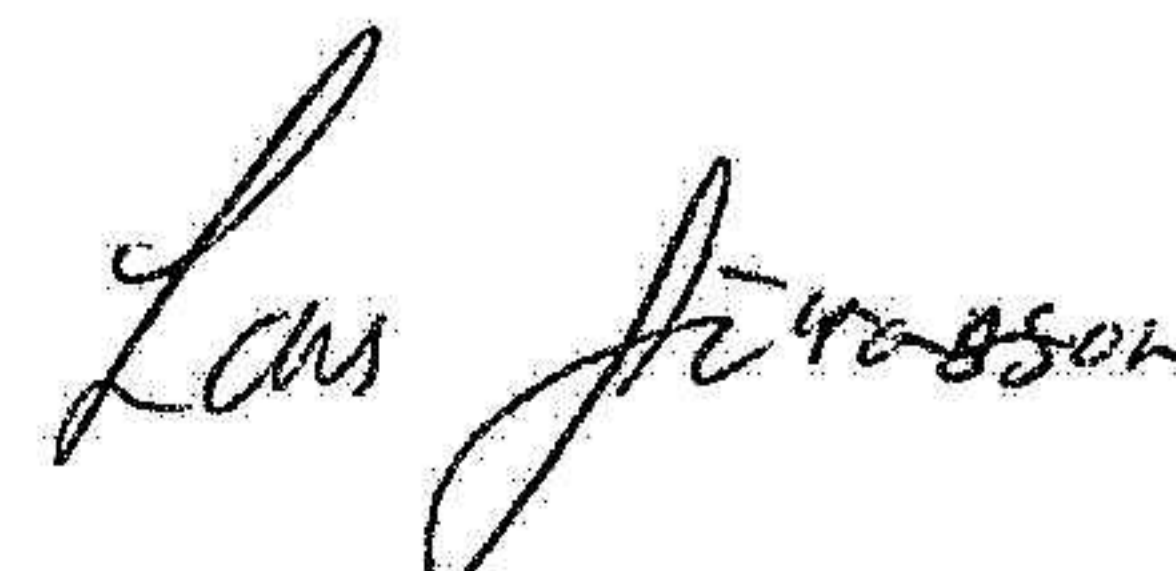
Mitt mål beträffande revisionen av förslaget till dispositioner av bolagets vinst eller förlust, och därmed mitt uttalande om detta, är att med rimlig grad av säkerhet bedöma om förslaget är förenligt med aktiebolagslagen.

Rimlig säkerhet är en hög grad av säkerhet, men ingen garanti för att en revision som utförs enligt god revisionssed i Sverige alltid kommer att upptäcka åtgärder eller försummelser som kan föranleda ersättningsskyldighet mot bolaget, eller att ett förslag till dispositioner av bolagets vinst eller förlust inte är förenligt med aktiebolagslagen. En ytterligare beskrivning av mitt ansvar för revisionen av förvaltningen finns på Revisorsinspektionens webbplats: [www.revisorsinspektionen.se/revisornsansvar](http://www.revisorsinspektionen.se/revisornsansvar). Denna beskrivning är en del av revisionsberättelsen.

Ljungby den 30 juni 2023

  
Lars Göransson  
Auktoriserad revisor

Fotokopians överensstämmelse  
med originalet intygas:



Styrelsen för  
**Silverstone Förvaltning AB**

Org nr 556786-5265

får härmed avge  
**Årsredovisning  
och koncernredovisning**

för räkenskapsåret 2022-01-01 - 2022-12-31

**Innehållsförteckning:**


**Sida**

Förvaltningsberättelse	1
Resultaträkning - koncernen	4
Balansräkning - koncernen	5
Kassaflödesanalys - koncern	7
Resultaträkning - moderföretag	8
Balansräkning - moderföretag	9
Kassaflödesanalys - moderföretag	11
Noter	12
Underskrifter	22

**Fastställelseintyg**

Undertecknad styrelseledamot i Silverstone Förvaltning AB intygar härmed dels att denna kopia av årsredovisningen överensstämmer med originalet, dels att resultat- och balansräkningen samt koncernresultat- och koncernbalansräkningen fastställts på ordinarie årsstämma 2023-06-30. Stämman beslöt också att godkänna styrelsens förslag till resultatdisposition i moderföretaget

Ljungby 2023-06-30

  
Claes Persson  
Styrelseledamot

Fotokopians överensstämmelse  
med originalet intygas:



## Förvaltningsberättelse

### Allmänt om verksamheten

#### **Koncern**

Silverstone Förvaltning AB är en expansiv handelskoncern som består av olika dotterbolag inom materialhantering och motorfordon. Bolaget är verksamt i hela Europa via huvudkontor och lager i egna lokaler i Ljungby samt genom dotterföretag i Polen, Norge och Finland. Försäljningen sker genom återförsäljare.

#### **Ägarförhållande**

Silverstone Förvaltning AB är moderbolag i koncernen och ägs av Claes Persson till 100 %.

#### **Moderföretag - Silverstone Förvaltning AB**

Moderbolaget Silverstone Förvaltning AB äger och förvaltar aktierna i nedanstående dotterbolag.

#### **Dotterbolagen**

##### **Silverstone AB**

Silverstone säljer lätt materialhanteringsutrustning genom återförsäljare över hela Europa. Verksamheten har utvecklats väl med en omsättning under 2022 på drygt 118 mkr. Målsättningen är att vara en ledande aktör av lätt materialhanteringsutrustning i Europa. Detta skall nås genom fokus på kärnprodukter, brett lagarsortiment, tillgänglighet samt snabba leveranser.

##### **ATV Sweden AB**

ATV Sweden AB bedriver verksamhet inom tre affärsområden: ATV-maskiner, MARINT och ELFORDON. Bolaget har därtill ett brett sortiment av tillbehör för olika miljöer inom de olika affärsområdena.

Bolaget är för närvarande verksamt i Sverige, Norge, Finland, Danmark samt Polen och har en marknadsdominerande ställning i samtliga länder.

Huvudkontoret är beläget i Ljungby och har en fullskalig serviceorganisation med teknisk support, 8000 m<sup>2</sup> lager och verkstad.

Bolaget har exklusiva rättigheter till flera världsledande varumärken bland annat CF MOTO, KAYO, ALLOYCRAFT, HIDEA, TALARIA, SUPER SOCO samt det egenägda BLACK WOLF.

Bolagets marknadssatsningar och utveckling av affärssystem, logistik och webplattform för enkel hantering av reservdelar har fortsatt under året.

##### **Silverstone Polska**

Företaget är marknadsledare på den polska marknaden med en marknadsandel inom ATV-segmentet på ca 40 %. Verksamheten är inriktad på försäljning av ATV maskiner och materialhanteringsutrustning via återförsäljare. Företaget hyr lokaler i Lodz och har 19 anställda i verksamheten. Företaget har under senare år haft en bra tillväxt och nettoomsättningen för 2022 har överstigit 170 mkr.

##### **Ljungby Rättaren 1 AB**

Bolaget äger och förvaltar fastigheten Ljungby Rättaren 1 som koncernens verksamhet bedrivs i.

##### **Ljungby Rotorn 2 AB**

Bolaget äger och förvaltar fastigheten Ljungby Rotorn 2 som koncernens verksamhet bedrivs i.

#### **Utländska filialer**

Koncernen har utländska filialer i Norge och Finland vilka båda utvecklats positivt.

## Utveckling av företagets verksamhet, resultat och ställning

### Koncern

Belopp SEK	2022-12-31	2021-12-31
Nettoomsättning	787 426 211	598 264 912
Rörelsemarginal %	13,9	21
Balansomslutning	588 485 017	521 152 525
Avkastning på sysselsatt kapital %	24,8	32,5
Avkastning på eget kapital %	22	33,4
Soliditet %	57,7	50,1

Definitioner: se not

### Moderföretag

Belopp SEK	2022-12-31	2021-12-31	2020-12-31	2019-12-31	2018-12-31
Nettoomsättning	-	-	-	-	-
Balansomslutning	74 811 888	33 206 676	166 676	61 815	65 442
Soliditet %	70,1	7,6	60,1	100	100

### Eget kapital

	Aktie- kapital	Balanserat resultat	Minoritet
<b>Koncernen</b>			
Ingående balans 2022-01-01	100 000	261 263 055	23 660 158
Årets resultat		74 852 553	13 918 777
<b>Förändringar direkt mot eget kapital</b>			
Omräkningsdifferens		3 549 215	987 312
<b>Eget kapital 2022-12-31</b>	<b>100 000</b>	<b>339 664 823</b>	<b>38 566 247</b>

	Aktie- kapital	Fritt eget kapital
<b>Moderföretag</b>		
Vid årets början	100 000	1 811 044
Disposition enligt årsstämmbeslut		
Årets resultat		44 938 201
<b>Vid årets slut</b>	<b>100 000</b>	<b>46 749 245</b>

Villkorlig återbetalningsskyldighet för aktieägartillskott uppgick per balansdagen till 42.000 kr (f.å 42.000 kr).

### Väsentliga händelser under räkenskapsåret

Leveransstörningar från leverantörer, kraftigt ökande prisutveckling av transporter från Asien till Europa samt för koncernen en generell negativ utveckling i de olika valutor som koncernen handlar med, är exempel på utmaningar som bolaget haft under 2022.

### Användning av finansiella instrument - Valutor

Koncernen är beroende av utvecklingen av USD, Euro samt de övriga valutor som koncernen har sin försäljning i. För att säkra utvecklingen finns inom koncernen en valutapolicy med positioner inom olika valutor.

### Förväntad framtida utveckling

Koncernen förväntas kunna uppvisa en fortsatt tillväxt av nettoomsättningen under 2023 tack vare en stark efterfrågan på koncernens produkter och riskspridning genom de olika affärsområden och länder där verksamheten bedrivs.

### Hållbarhetsrapportering

#### Koncern

Koncernen som en av de större importörerna av fyrhjulingar och materialhanteringsutrustning, arbetar på ett strukturerat sätt, för att göra noggranna urval av leverantörer och återförsäljare och för att bygga långsiktiga relationer med dessa. De årliga uppföljningarna med varje leverantör kommer framöver att inkludera identifierade väsentliga värden inom områdena för påverkan på miljö och energianvändning, korruption, sociala förhållanden och arbetsrättsliga krav.

Koncernen har påbörjat ett internt analysarbete för att säkra en hållbar affärsmodell över tid och med en kompetensförstärkning för att sätta upp mål och aktiviteter inom prioriterade områden.

Koncernen har prioriterat en hög servicegrad på eftermarknaden för koncernens produkter för att därigenom verka för en längre livslängd på koncernens produkter och därutöver tar koncernen ett socialt ansvar för medarbetare och deltar aktivt med att hjälpa och stötta idrottsklubbar och främja samhällsutvecklingen för övrigt.

### Förslag till disposition beträffande bolagets vinst eller förlust

Styrelsen föreslår att fritt eget kapital, kronor 46 749 245, disponeras enligt följande:

	<i>Belopp i SEK</i>
Balanseras i ny räkning	46 749 245
<b>Summa</b>	<b>46 749 245</b>

Vad beträffar koncernens och moderföretagets resultat och ställning i övrigt, hänvisas till efterföljande resultat- och balansräkningar med tillhörande noter.

L

## Resultaträkning - koncernen

Belopp i SEK	Not	2022-01-01- 2022-12-31	2021-01-01- 2021-12-31
<b>Rörelsens intäkter</b>			
Nettoomsättning	2	787 426 211	598 264 912
Övriga rörelseintäkter	3	3 198 317	11 891 479
		<u>790 624 528</u>	<u>610 156 391</u>
<b>Rörelsens kostnader</b>			
Handelsvaror		-583 290 010	-408 988 510
Övriga externa kostnader	4	-63 096 261	-43 818 677
Personalkostnader	5	-30 491 475	-26 386 625
Av- och nedskrivningar av materiella och immateriella anläggningstillgångar		-894 932	-1 755 330
Övriga rörelsekostnader	6	-3 503 727	-3 636 601
<b>Rörelseresultat</b>		<u>109 348 123</u>	<u>125 570 648</u>
<b>Resultat från finansiella poster</b>			
Resultat från andelar i koncernföretag	7	-	2 990 000
Resultat från värdepapper och fordringar som är anläggningstillgångar	8	40 000	-
Ränteintäkter och liknande resultatposter	9	5 647 101	135 576
Räntekostnader och liknande resultatposter	10	-1 042 896	-4 677 009
<b>Resultat efter finansiella poster</b>		<u>113 992 328</u>	<u>124 019 215</u>
<b>Resultat före skatt</b>		<u>113 992 328</u>	<u>124 019 215</u>
Skatt på årets resultat	12	-25 220 998	-24 438 146
Minoritetens andel av årets resultat		-13 918 777	-12 287 952
<b>Årets resultat</b>		<u>74 852 553</u>	<u>87 293 117</u>
Hänförligt till			
Moderföretagets aktieägare		74 852 553	87 293 117

L

## Balansräkning - koncernen

Belopp i SEK	Not	2022-12-31	2021-12-31
<b>TILLGÅNGAR</b>			
<b>Anläggningstillgångar</b>			
<b>Materiella anläggningstillgångar</b>			
Byggnader och mark	13	15 701 774	15 959 119
Inventarier, verktyg och installationer	14	1 536 842	939 666
Pågående nyanläggningar och förskott avseende materiella anläggningstillgångar	15	100 916	71 181
		<u>17 339 532</u>	<u>16 969 966</u>
<b>Finansiella anläggningstillgångar</b>			
Andelar i intresseföretag och gemensamt styrda företag	17	20 000	20 000
		<u>20 000</u>	<u>20 000</u>
<b>Summa anläggningstillgångar</b>		<u>17 359 532</u>	<u>16 989 966</u>
<b>Omsättningstillgångar</b>			
<b>Varulager m m</b>			
Färdiga varor och handelsvaror		277 316 889	100 083 302
Förskott till leverantörer		56 193 915	135 371 462
		<u>333 510 804</u>	<u>235 454 764</u>
<b>Kortfristiga fordringar</b>			
Kundfordringar		89 314 886	73 824 869
Skattefordringar		4 575 923	466 448
Övriga fordringar		1 549 011	4 201 143
Förutbetalda kostnader och upplupna intäkter		6 636 748	5 894 203
		<u>102 076 568</u>	<u>84 386 663</u>
<b>Kortfristiga placeringar</b>		30 000 000	-
<b>Kassa och bank</b>		105 538 113	184 321 132
<b>Summa omsättningstillgångar</b>		<u>571 125 485</u>	<u>504 162 559</u>
<b>SUMMA TILLGÅNGAR</b>		<u>588 485 017</u>	<u>521 152 525</u>

2023101105020

L

## Balansräkning - koncernen

Belopp i SEK	Not	2022-12-31	2021-12-31
<b>EGET KAPITAL OCH SKULDER</b>			
<b>Eget kapital</b>			
Aktiekapital		100 000	100 000
Balanserat resultat inkl årets resultat		339 664 823	261 163 055
Eget kapital hänförligt till moderföretagets aktieägare		339 764 823	261 263 055
Minoritetsintressen		38 566 247	23 660 158
Summa eget kapital		378 331 070	284 923 213
<b>Avsättningar</b>			
Uppskjuten skatteskuld	18	17 820 442	14 359 230
Övriga avsättningar	19	7 539 867	7 210 387
		25 360 309	21 569 617
<b>Långfristiga skulder</b>			
Övriga skulder till kreditinstitut	20,22	39 155 649	33 674 512
Övriga långfristiga skulder	21	19 641 645	35 109 883
		58 797 294	68 784 395
<b>Kortfristiga skulder</b>			
Skulder till kreditinstitut	20	1 200 000	11 200 000
Förskott från kunder		41 903	17 437
Leverantörsskulder		52 283 818	80 241 542
Skatteskulder		29 684 615	14 238 618
Övriga kortfristiga skulder		26 671 991	26 563 875
Upplupna kostnader och förutbetalda intäkter	25	16 114 017	13 613 828
		125 996 344	145 875 300
<b>SUMMA EGET KAPITAL OCH SKULDER</b>		<b>588 485 017</b>	<b>521 152 525</b>

2023101105021

L

## Kassaflödesanalys - koncern

Belopp i SEK	Not	2022-12-31	2021-12-31
<b>Den löpande verksamheten</b>			
Resultat efter finansiella poster		113 992 328	124 019 215
Justeringar för poster som inte ingår i kassaflödet, m m		5 362 330	2 407 125
		119 354 658	126 426 340
Betald inkomstskatt		-25 220 998	-24 438 146
<b>Kassaflöde från den löpande verksamheten före förändringar av rörelsekapital</b>		<b>94 133 660</b>	<b>101 988 194</b>
<i>Kassaflöde från förändringar i rörelsekapital</i>			
Ökning(-)/Minskning (+) av varulager		-98 056 040	-107 335 889
Ökning(-)/Minskning (+) av rörelsefordringar		-17 689 905	-7 972 881
Ökning(+)/Minskning (-) av rörelseskulder		-9 878 956	58 684 660
<b>Kassaflöde från den löpande verksamheten</b>		<b>-31 491 241</b>	<b>45 364 084</b>
<b>Investeringsverksamheten</b>			
Avyttring av dotterföretag		-	3 000 000
Förvärv av materiella anläggningstillgångar		-1 099 369	-824 610
Avyttring av materiella anläggningstillgångar		4 000	1 112 291
<b>Kassaflöde från investeringsverksamheten</b>		<b>-1 095 369</b>	<b>3 287 681</b>
<b>Finansieringsverksamheten</b>			
Ökning/Minskning av avsättningar		3 790 692	7 897 391
Upptagna lån		15 042 608	35 099 879
Amortering av låneskulder		-35 029 709	-16 265 032
Beslutad aktieutdelning, andelar i dotterföretag		-	-36 000 000
Beslutad aktieutdelning, andelar utan bestämmande inflytande		-	-4 000 000
<b>Kassaflöde från finansieringsverksamheten</b>		<b>-16 196 409</b>	<b>-13 267 762</b>
<b>Årets kassaflöde</b>		<b>-48 783 019</b>	<b>35 384 003</b>
<b>Likvida medel vid årets början</b>		<b>184 321 132</b>	<b>148 937 129</b>
<b>Likvida medel vid årets slut</b>		<b>135 538 113</b>	<b>184 321 132</b>

2023101105022

*f*

## Resultaträkning - moderföretag

Belopp i SEK	Not	2022-01-01- 2022-12-31	2021-01-01- 2021-12-31
<b>Rörelsens intäkter</b>		-	-
<b>Rörelsens kostnader</b>			
Övriga externa kostnader	4	-114 735	-4 236
<b>Rörelseresultat</b>		-114 735	-4 236
<b>Resultat från finansiella poster</b>			
Resultat från andelar i koncernföretag	7	30 000 000	-
<b>Resultat efter finansiella poster</b>		29 885 265	-4 236
Bokslutsdispositioner	11	-6 270 000	-757 000
Koncernbidrag		25 200 000	3 040 000
<b>Resultat före skatt</b>		48 815 265	2 278 764
Skatt på årets resultat	12	-3 877 064	-467 935
<b>Årets resultat</b>		44 938 201	1 810 829

2023101105023

L

## Balansräkning - moderföretag

Belopp i SEK	Not	2022-12-31	2021-12-31
<b>TILLGÅNGAR</b>			
<b>Anläggningstillgångar</b>			
<i>Finansiella anläggningstillgångar</i>			
Andelar i koncernföretag	16	30 165 000	30 165 000
		<u>30 165 000</u>	<u>30 165 000</u>
<b>Summa anläggningstillgångar</b>		<u>30 165 000</u>	<u>30 165 000</u>
<b>Omsättningstillgångar</b>			
<i>Kortfristiga fordringar</i>			
Fordringar hos koncernföretag		44 645 212	3 040 000
Övriga fordringar		1 676	1 676
		<u>44 646 888</u>	<u>3 041 676</u>
<b>Summa omsättningstillgångar</b>		<u>44 646 888</u>	<u>3 041 676</u>
<b>SUMMA TILLGÅNGAR</b>		<u>74 811 888</u>	<u>33 206 676</u>

L

2023101105024

## Balansräkning - moderföretag

Belopp i SEK	Not	2022-12-31	2021-12-31
<b>EGET KAPITAL OCH SKULDER</b>			
<i>Eget kapital</i>			
<i>Bundet eget kapital</i>			
Aktiekapital (1000 aktier)		100 000	100 000
		100 000	100 000
<i>Fritt eget kapital</i>			
Balanserad vinst		1 811 044	215
Årets resultat		44 938 201	1 810 829
		46 749 245	1 811 044
<b>Summa eget kapital</b>		<b>46 849 245</b>	<b>1 911 044</b>
<i>Obeskattade reserver</i>			
Periodiseringsfonder		7 027 000	757 000
		7 027 000	757 000
<i>Långfristiga skulder</i>			
Övriga långfristiga skulder	21	16 489 154	30 000 000
		16 489 154	30 000 000
<i>Kortfristiga skulder</i>			
Skulder till koncernföretag		-	70 697
Aktuell skatteskuld		4 346 488	467 935
Upplupna kostnader och förutbetalda intäkter	25	100 001	-
		4 446 489	538 632
<b>SUMMA EGET KAPITAL OCH SKULDER</b>		<b>74 811 888</b>	<b>33 206 676</b>

2023101105025

## Kassaflödesanalys - moderföretag

<i>Belopp i SEK</i>	<i>Not</i>	<i>2022-12-31</i>	<i>2021-12-31</i>
<b>Den löpande verksamheten</b>			
Resultat efter finansiella poster		29 885 265	-4 236
Justeringar för poster som inte ingår i kassaflödet, m m		-	-
		29 885 265	-4 236
Betald skatt		-3 877 064	-467 935
<b>Kassaflöde från den löpande verksamheten före förändringar av rörelsekapital</b>		<b>26 008 201</b>	<b>-472 171</b>
<i>Kassaflöde från förändringar i rörelsekapital</i>			
Ökning(-)/Minskning (+) av rörelsefordringar		-41 605 212	-3 040 000
Ökning(+)/Minskning (-) av rörelseskulder		3 907 857	30 472 171
<b>Kassaflöde från den löpande verksamheten</b>		<b>-11 689 154</b>	<b>26 960 000</b>
<b>Investeringsverksamheten</b>			
Förvärv av dotterföretag		-	-30 000 000
<b>Kassaflöde från investeringsverksamheten</b>		<b>-</b>	<b>-30 000 000</b>
<b>Finansieringsverksamheten</b>			
Erhållna koncernbidrag		25 200 000	3 040 000
Amortering av låneskulder		-13 510 846	-
<b>Kassaflöde från finansieringsverksamheten</b>		<b>11 689 154</b>	<b>3 040 000</b>
<b>Årets kassaflöde</b>		<b>-</b>	<b>-</b>
<b>Likvida medel vid årets början</b>		<b>-</b>	<b>-</b>
<b>Likvida medel vid årets slut</b>		<b>-</b>	<b>-</b>

*h*

## Noter

### Not 1 Redovisningsprinciper

Belopp i SEK om inget annat anges.

#### **Allmänna redovisningsprinciper**

Årsredovisningen har upprättats i enlighet med årsredovisningslagen och för första året också enligt Bokföringsnämndens allmänna råd BFNAR 2012:1 Årsredovisning och koncernredovisning (K3)

Moderföretaget tillämpar samma redovisningsprinciper som koncernen.

#### **Värderingsprinciper mm**

Tillgångar, avsättningar och skulder har värderats till anskaffningsvärden om inget annat anges nedan.

#### **Immateriella tillgångar och materiella anläggningstillgångar**

Immateriella och materiella anläggningstillgångar redovisas till anskaffningsvärde minskat med ackumulerade avskrivningar och nedskrivningar. I anskaffningsvärdet ingår förutom inköpspriset även utgifter som är direkt hänförliga till förvärvet.

#### **Tillkommande utgifter**

Utgifter för internt genererad goodwill och varumärken redovisas i resultaträkningen som kostnader när de uppkommer.

Tillkommande utgifter som uppfyller tillgångskriteriet räknas in i tillgångens redovisade värde. Utgifter för löpande underhåll och reparationer redovisas som kostnader när de uppkommer.

#### **Avskrivningar**

Avskrivning sker linjärt över tillgångens beräknade nyttjandeperiod eftersom det återspeglar den förväntade förbrukningen av tillgångens framtida ekonomiska fördelar. Avskrivningen redovisas som kostnad i resultaträkningen.

Följande avskrivningstider tillämpas:

	Koncern år	Moder- företag år
Materiella anläggningstillgångar:		
-Byggnader	25	-
-Markanläggningar	20	-
-Maskiner och andra tekniska anläggningar	5	-
-Inventarier, verktyg och installationer	5	-

Skillnaden mellan ovan nämnda avskrivningar och skattemässigt gjorda avskrivningar redovisas i de enskilda företagen som ackumulerade överavskrivningar, vilka ingår i obeskattade reserver.

#### **Fordringar**

Fordringar redovisas med det belopp varmed de beräknas inflyta.

### **Utländsk valuta**

Monetära poster i utländsk valuta räknas om till balansdagens kurs. Icke-monetära poster räknas inte om utan redovisas till kursen vid anskaffningstillfället.

### **Omräkning av utlandsverksamheter**

Tillgångar och skulder räknas om till redovisningsvalutan till balansdagskurs. Intäkter och kostnader räknas om till en kurs som utgör en approximation av den genomsnittliga kursen. Valutakursdifferenser som uppkommer vid omräkningen redovisas direkt mot eget kapital. De ackumulerade kursdifferenserna som uppkommit vid omräkningen av en icke helägd verksamhet fördelas och redovisas som en del av minoritetsintresset.

### **Finansiella instrument**

Finansiella instrument värderas enligt reglerna i K3 kapitel 11, vilket innebär att värdering sker utifrån anskaffningsvärde. Finansiella instrument som redovisas i balansräkningen omfattar kundfordringar och leverantörsskulder.

Finansiella tillgångar tas bort från balansräkningen när rätten att erhålla kassaflöden från instrumentet har löpt ut och finansiella skulder tas bort från balansräkningen när förpliktelseerna reglerats eller på annat sätt har upphört.

Instrument med positivt värde värderas löpande i enlighet med lägsta värdets princip och instrument med negativt värde värderas till det negativa värdet. De värdeförändringar som uppkommer inom ramen för lägsta värdets princip redovisas i resultaträkningen.

### **Varulager**

Varulagret är upptaget till det lägsta av anskaffningsvärdet och nettoförsäljningsvärdet. Därvid har inkuransrisk beaktats. Anskaffningsvärdet beräknas enligt först in- först ut- principen. I anskaffningsvärdet ingår förutom utgifter för inköp även utgifter för att bringa varorna till deras aktuella plats och skick.

### **Avsättningar**

En avsättning redovisas i balansräkningen när företaget har en legal eller informell förpliktelse till följd av en inträffad händelse och det är sannolikt att ett utflöde av resurser krävs för att reglera förpliktelsen och en tillförlitlig uppskattning av beloppet kan göras. Avsättningarna omprövas varje balansdag.

### **Intäkter**

Försäljning av varor redovisas när väsentliga risker och fördelar övergår från säljare till köpare i enlighet med försäljningsvillkoren.

### **Inkomstskatter**

Skatt på årets resultat i resultaträkningen består av aktuell skatt och uppskjuten skatt. Aktuell skatt är inkomstskatt för innevarande räkenskapsår som avser årets skattepliktiga resultat. Uppskjuten skatt är inkomstskatt för skattepliktigt resultat avseende framtida räkenskapsår till följd av tidigare transaktioner eller händelser.

I koncernbalansräkningen delas obeskattade reserver upp på uppskjuten skatt och eget kapital.

+

## Koncernredovisning

### Dotterföretag

Dotterföretag är företag i vilka moderföretaget direkt eller indirekt innehar mer än 50 % av röstetalet eller på annat sätt har ett bestämmande inflytande. Bestämmande inflytande innebär en rätt att utforma ett företags finansiella och operativa strategier i syfte att erhålla ekonomiska fördelar. Redovisningen av rörelseförvärv bygger på enhetssynen. Det innebär att förvärvsanalysen upprättas per den tidpunkt då förvärvaren får bestämmande inflytande. Från och med denna tidpunkt ses förvärvaren och den förvärvade enheten som en redovisningsenhet. Tillämpningen av enhetssynen innebär vidare att alla tillgångar inklusive goodwill och skulder samt intäkter och kostnader medräknas i sin helhet även för delägda dotterföretag.

Anskaffningsvärdet för dotterföretag beräknas till summan av verkligt värde vid förvärvstidpunkten för erlagda tillgångar med tillägg av uppkomna och övertagna skulder, utgifter som är direkt hänförliga till rörelseförvärvet samt eventuell tilläggsköpeskillning. I förvärvsanalysen fastställs det verkliga värdet, med några undantag, vid förvärvstidpunkten av förvärvade identifierbara tillgångar och övertagna skulder samt minoritetsintresse. Minoritetsintresse värderas till verkligt värde vid förvärvstidpunkten. Från och med förvärvstidpunkten inkluderas i koncernredovisningen det förvärvade företagets intäkter och kostnader, identifierbara tillgångar och skulder liksom eventuell uppkommen goodwill.

### Goodwill

Koncernmässig goodwill uppkommer när anskaffningsvärdet vid förvärv av andelar i dotterföretag överstiger det i förvärvsanalysen fastställda värdet på det förvärvade företagets identifierbara nettotillgångar. Goodwill redovisas till anskaffningsvärde med avdrag för ackumulerade avskrivningar och eventuell nedskrivning.

## Not 2 Nettoomsättning per rörelsegren och geografisk marknad

	2022-01-01- 2022-12-31	2021-01-01- 2021-12-31
<b>Koncern</b>		
<i>Nettoomsättning per geografisk marknad</i>		
Sverige	326 414 392	295 325 746
EU	343 734 022	205 580 182
Övrig export	117 277 797	97 358 984
	<u>787 426 211</u>	<u>598 264 912</u>

## Not 3 Övriga rörelseintäkter

	2022-01-01- 2022-12-31	2021-01-01- 2021-12-31
<b>Koncern</b>		
Kursvinster på fordringar/skulder av rörelsekaraktär	2 505 142	8 247 845
Övrigt	693 175	3 643 634
Summa	<u>3 198 317</u>	<u>11 891 479</u>

**Not 4 Arvode och kostnadsersättning till revisorer**

	2022-01-01- 2022-12-31	2021-01-01- 2021-12-31
<b>Koncern</b>		
Revisionsuppdrag	343 784	303 969
Revisionsverksamhet utöver revisionsuppdraget	296 865	106 856
Summa	640 649	410 825
<b>Moderföretag</b>		
Revisionsuppdrag	7 097	2 714
Revisionsverksamhet utöver revisionsuppdraget	3 499	-
Summa	10 596	2 714

**Not 5 Anställda, personalkostnader och arvoden till styrelse**

*Medelantalet anställda*

	2022-01-01- 2022-12-31	Varav män	2021-01-01- 2021-12-31	Varav män
<b>Moderföretag</b>				
Totalt moderföretaget	-	-	-	-
<b>Dotterföretag</b>				
Sverige	35	27	31	26
Land, EU	24	20	21	19
Land, utanför EU	1	1	1	1
Totalt dotterföretag	60	48	53	46
<b>Koncernen totalt</b>	<b>60</b>	<b>48</b>	<b>53</b>	<b>46</b>

**Löner och andra ersättningar samt sociala kostnader, inklusive pensionskostnader**

	2022-01-01- 2022-12-31	2021-01-01- 2021-12-31
<b>Moderföretag</b>		
Styrelse och VD	-	-
Övriga anställda	-	-
Summa	-	-
Sociala kostnader (varav pensionskostnader) 1)	-	-
<b>Dotterföretag</b>		
Styrelse och VD	1 275 792	1 137 020
Övriga anställda	23 206 587	20 095 819
Summa	24 482 379	21 232 839
Sociala kostnader (varav pensionskostnader)	7 611 172	6 378 290
	1 651 268	1 567 832
<b>Koncern</b>		
Styrelse och VD	1 275 792	1 137 020
Övriga anställda	23 206 587	20 095 819
Summa	24 482 379	21 232 839
Sociala kostnader (varav pensionskostnader) 2)	7 611 172	6 378 290
	1 651 268	1 567 832

1) Av moderföretagets pensionskostnader avser - kr företagets ledning avseende - personer. Företagets utestående pensionsförpliktelser till dessa uppgår till - kr.

f

2) Av koncernens pensionskostnader avser - kr företagets ledning avseende 3 personer. Koncernens utestående pensionsförpliktelser till dessa uppgår till - kr.

### Not 6 Övriga rörelsekostnader

	2022-01-01- 2022-12-31	2021-01-01- 2021-12-31
<b>Koncern</b>		
Kursförluster på fordringar/skulder av rörelsekaraktär	2 878 131	3 523 552
Övrigt	625 596	113 049
<b>Summa</b>	<b>3 503 727</b>	<b>3 636 601</b>

### Not 7 Resultat från andelar i koncernföretag

	2022-01-01- 2022-12-31	2021-01-01- 2021-12-31
<b>Koncern</b>		
Realisationsresultat vid avyttring av andelar	-	2 990 000
	-	<b>2 990 000</b>

### Not 8 Resultat från värdepapper och fordringar som är anläggningstillgångar

	2022-01-01- 2022-12-31	2021-01-01- 2021-12-31
<b>Koncern</b>		
Ränteintäkter, övriga	40 000	-
	<b>40 000</b>	-

### Not 9 Ränteintäkter och liknande resultatposter

	2022-01-01- 2022-12-31	2021-01-01- 2021-12-31
<b>Koncern</b>		
Ränteintäkter, övriga	238 128	135 576
Kursdifferenser	5 408 973	-
	<b>5 647 101</b>	<b>135 576</b>

### Not 10 Räntekostnader och liknande resultatposter

	2022-01-01- 2022-12-31	2021-01-01- 2021-12-31
<b>Koncern</b>		
Räntekostnader, övriga	1 042 896	704 128
Kursförluster på tillgångar/skulder av finansiell karaktär	-	3 972 881
	<b>1 042 896</b>	<b>4 677 009</b>

### Not 11 Bokslutsdispositioner, övriga

	2022-01-01- 2022-12-31	2021-01-01- 2021-12-31
<b>Koncern</b>		
Skillnad mellan skattemässig och redovisad avskrivning: Periodiseringsfond, årets avsättning	-6 270 000	-757 000
<b>Summa</b>	<b>-6 270 000</b>	<b>-757 000</b>

**Not 12 Skatt på årets resultat**

	2022-01-01- 2022-12-31	2021-01-01- 2021-12-31
<b>Koncern</b>		
Aktuell skatt	21 759 786	19 537 406
Uppskjuten skatt	3 461 212	4 900 740
	25 220 998	24 438 146
<b>Moderföretag</b>		
Aktuell skatt	3 877 064	467 935
	3 877 064	467 935

**Avstämning effektiv skatt**

	2022		2021	
	Procent	Belopp	Procent	Belopp
<b>Koncernen</b>				
Resultat före skatt		113 992 328		124 019 215
Skatt enligt gällande skattesats för moderföretaget	20,6%	23 482 420	20,6%	25 547 958
Andra icke-avdragsgilla kostnader	0,0%	35 747	0,0%	16 643
Ej skattepliktiga intäkter	0,0%	-5 344	-1,1%	-1 342 429
Skatt hänförlig till tidigare år	,01%	146 424	0,0%	47 131
Skattereduktion investeringar i inventarier 2021	0,0%	-11 505	0,0%	-
Utländsk skatt	1,4%	1 573 256	0,2%	168 843
Redovisad effektiv skatt	-22,1%	-25 220 998	-19,7	-24 438 146
<b>Differens</b>		-		-

	2022		2021	
	Procent	Belopp	Procent	Belopp
<b>Moderföretaget</b>				
Resultat före skatt		48 815 265		2 278 764
Skatt enligt gällande skattesats för moderföretaget	20,6%	10 055 945	20,6%	469 425
Andra icke-avdragsgilla kostnader	0,0%	340	0,0%	-
Ej skattepliktiga intäkter	-12,7%	-6 180 000	0,0%	-
Schablonränta på periodiseringsfond	0,0%	779	0,0%	-
Övrigt	0,0%	-	0,0%	-1 502
Redovisad effektiv skatt	-7,9%	-3 877 064	-20,6	-467 923
<b>Differens</b>		-		-

2023101105032

**Not 13 Byggnader och mark**

	2022-12-31	2021-12-31
<b>Koncern</b>		
<i>Ackumulerade anskaffningsvärden:</i>		
-Vid årets början	16 315 314	-
-Förvärv av dotterföretag	-	26 045 315
-Nyanskaffningar	1 650	14 339 654
-Avyttringar och utrangeringar	-	-24 093 802
-Årets omräkningsdifferenser	129 647	24 147
Vid årets slut	16 446 611	16 315 314
<i>Ackumulerade avskrivningar:</i>		
-Vid årets början	-356 195	-
-Förvärv av dotterföretag	-	-13 192 884
-Avyttringar och utrangeringar	-	14 015 200
-Årets avskrivning	-388 642	-1 178 511
Vid årets slut	-744 837	-356 195
<b>Redovisat värde vid årets slut</b>	<b>15 701 774</b>	<b>15 959 119</b>

**Not 14 Inventarier, verktyg och installationer**

	2022-12-31	2021-12-31
<b>Koncern</b>		
<i>Ackumulerade anskaffningsvärden:</i>		
-Vid årets början	6 718 546	-
-Förvärv av dotterföretag	-	7 006 227
-Nyanskaffningar	1 097 719	824 610
-Avyttringar och utrangeringar	-259 284	-1 112 291
-Årets omräkningsdifferenser	-497 222	-
-Vid årets slut	7 059 759	6 718 546
<i>Ackumulerade avskrivningar:</i>		
-Vid årets början	-5 778 880	-
-Förvärv av dotterföretag	-	-6 278 375
-Återförda avskrivningar på avyttringar och utrangeringar	259 284	1 090 779
-Årets avskrivning	-506 290	-566 963
-Årets omräkningsdifferenser	502 969	-24 321
-Vid årets slut	-5 522 917	-5 778 880
<b>Redovisat värde vid årets slut</b>	<b>1 536 842</b>	<b>939 666</b>

**Not 15 Pågående nyanläggningar och förskott materiella anläggningstillgångar**

	2022-12-31	2021-12-31
<b>Koncern</b>		
Vid årets början	71 181	-
Förvärv av dotterföretag	-	70 091
Årets omräkningsdifferenser	29 735	1 090
<b>Redovisat värde vid årets slut</b>	<b>100 916</b>	<b>71 181</b>

## Not 16 Andelar i koncernföretag

	2022-12-31	2021-12-31
<i>Akkumulerade anskaffningsvärden:</i>		
-Vid årets början	30 165 000	165 000
-Förvärv	-	30 000 000
<b>Redovisat värde vid årets slut</b>	<b>30 165 000</b>	<b>30 165 000</b>

### **Spec av moderföretagets och koncernens innehav av andelar i koncernföretag**

Ägarandelen av kapitalet avses, vilket även överensstämmer med andelen av rösterna för totalt antal aktier.

			2022-12-31	2021-12-31
<i>Dotterföretag / Org nr / Säte</i>	<i>Antal andelar</i>	<i>i %</i>	<i>Redovisat värde</i>	<i>Redovisat värde</i>
Ljungby Rättaren 1 AB, 556701-4997, Ljungby	1 000	100	90 000	90 000
Ljungby Rotorn 2 AB, 556660-7999, Ljungby	500	100	75 000	75 000
Silverstone AB, 556346-9310, Ljungby	10 000	100	30 000 000	30 000 000
ATV Sweden AB, 556539-1876, Ljungby				
Silverstone Polska, Lodz, Polen				
			<b>30 165 000</b>	<b>30 165 000</b>

## Not 17 Andelar i intresseföretag och gemensamt styrda företag

	2022-12-31	2021-12-31
<b>Koncern</b>		
<i>Akkumulerade anskaffningsvärden:</i>		
-Vid årets början	20 000	-
-Förvärv av dotterföretag	-	20 000
<b>Redovisat värde vid årets slut</b>	<b>20 000</b>	<b>20 000</b>

## Not 18 Avsättningar för övriga skatter

	2022-12-31	2021-12-31
<b>Koncern</b>		
Avsättning för övriga skatter	17 820 442	14 359 230
	17 820 442	14 359 230
<b>Moderföretag</b>		
Avsättning för övriga skatter	1 447 562	155 942
	1 447 562	155 942

## Not 19 Övriga avsättningar

	2022-12-31	2021-12-31
<b>Koncern</b>		
Garantiåtaganden	7 539 867	7 210 387
	7 539 867	7 210 387

## Not 20 Övriga skulder till kreditinstitut

	2022-12-31	2021-12-31
<b>Koncern</b>		
Förfallotidpunkt, inom ett år från balansdagen	1 200 000	11 200 000
Förfallotidpunkt, 1-5 år från balansdagen	15 350 424	33 674 512
	16 550 424	44 874 512

**Not 21 Övriga skulder, lång- och kortfristiga**

	2022-12-31	2021-12-31
<b>Koncern</b>		
Förfallotidpunkt, senare än fem år från balansdagen	19 641 645	35 109 883
	<u>19 641 645</u>	<u>35 109 883</u>
<b>Moderföretag</b>		
Förfallotidpunkt, senare än fem år från balansdagen	16 489 154	30 000 000
	<u>16 489 154</u>	<u>30 000 000</u>

**Not 22 Checkräkningskredit**

	2022-12-31	2021-12-31
<b>Koncernen</b>		
Beviljad kreditlimit	47 000 000	47 000 000
Outnyttjad del	-23 194 775	-14 875 912
Utnyttjat kreditbelopp	<u>23 805 225</u>	<u>32 124 088</u>

**Not 23 Ställda säkerheter och eventalförpliktelser - koncernen**

**Ställda säkerheter**

	2022-12-31	2021-12-31
<i>För egna skulder och avsättningar</i>		
Fastighetsinteckningar	25 900 000	25 900 000
Företagsinteckningar	71 375 000	71 375 000
Belånade kundfordringar	60 666 061	44 721 953
<b>Summa ställda säkerheter</b>	<u>157 941 061</u>	<u>141 996 953</u>

**Eventalförpliktelser**

	2022-12-31	2021-12-31
<i>Eventalförpliktelser</i>		
Garantiåtaganden	1 471 402	1 271 430
<b>Summa eventalförpliktelser</b>	<u>1 471 402</u>	<u>1 271 430</u>

**Not 24 Ställda säkerheter och eventalförpliktelser - moderföretaget**

**Ställda säkerheter**

	2022-12-31	2021-12-31
<i>Ställda säkerheter</i>	Inga	Inga

**Eventalförpliktelser**

	2022-12-31	2021-12-31
<i>Eventalförpliktelser</i>	Inga	Inga

2023101105035

## Not 25 Upplupna kostnader och förutbetalda intäkter

	2022-12-31	2021-12-31
<b>Koncernen</b>		
Upplupna löne- och semesterlöneskulder	2 475 078	1 788 462
Upplupna sociala avgifter	733 536	759 548
Upplupna kostnader	12 905 403	11 065 818
	<b>16 114 017</b>	<b>13 613 828</b>
<b>Moderföretaget</b>		
Upplupna kostnader	100 001	-
	<b>100 001</b>	<b>-</b>

## Not 26 Väsentliga händelser efter räkenskapsårets slut

Koncernen har på materialhanteringssidan knutit en ny agentur till sig från kinesiska leverantören HELI. Sortimentet är i huvudsak inriktat på marknaden för motviktstruckar med litiumbatterier för vilket koncernen förutser en positiv utveckling. För övrigt har inga väsentliga händelser inträffat förutom normala affärstransaktioner.

## Not 27 Koncernuppgifter

Silverstone Förvaltning AB är moderföretag med säte i Ljungby kommun, Kronobergs län och upprättar koncernredovisning.

Inköp och försäljning inom koncernen

Av koncernens totala inköp och försäljning mätt i kronor avser - % (f.å -) av inköpen och 37 % (f.å 27) av försäljningen andra företag inom hela den företagsgrupp som koncernen tillhör.

Av moderföretagets totala inköp och försäljning mätt i kronor avser - % (f.å -) av inköpen och - % (f.å) av försäljningen andra företag inom hela den företagsgrupp som företaget tillhör.

Ränteintäkter och räntekostnader inom företagsgruppen har ej förekommit.

## Not 28 Nyckeltalsdefinitioner

*Rörelsemarginal:*

Rörelseresultat / Nettoomsättning.

*Balansomslutning:*

Totala tillgångar.

*Avkastning på sysselsatt kapital:*

(Rörelseresultat + finansiella intäkter) / Genomsnittligt sysselsatt kapital.

*Finansiella intäkter:*

Poster i finansnettot som är hänförliga till tillgångar (som ingår i sysselsatt kapital).

*Sysselsatt kapital:*

Totala tillgångar - räntefria skulder.

*Räntefria skulder:*

Skulder som inte är räntebärande. Pensionsskulder ses som räntebärande.

*Avkastning på eget kapital:*

Årets resultat hänförligt till mfs aktieägare / Genomsnittligt eget kapital hänförligt till mfs aktieägare.

*Soliditet:*

(Totalt eget kapital + 79,4 % av obeskattade reserver) / Totala tillgångar.

## Underskrifter

Ljungby 2023-06-30



Claes Persson  
Styrelseledamot

Min revisionsberättelse har lämnats 2023-06-30



Lars Göransson  
Auktoriserad revisor

Koncernens resultat- och balansräkning samt moderbolagets resultat- och balansräkning blir föremål för fastställelse på ordinarie årsstämma.

Fotokopians överensstämmelse  
med originalet intygas:



## Revisionsberättelse

Till bolagsstämman i Silverstone Förvaltning AB, org.nr 556786-5265

### Rapport om årsredovisningen och koncernredovisningen

#### Uttalanden

Jag har utfört en revision av årsredovisningen och koncernredovisningen för Silverstone Förvaltning AB för år 2022.

Enligt min uppfattning har årsredovisningen och koncernredovisningen upprättats i enlighet med årsredovisningslagen och ger en i alla väsentliga avseenden rättvisande bild av moderbolagets och koncernens finansiella ställning per den 31 december 2022 och av dessas finansiella resultat och kassaflöde för året enligt årsredovisningslagen. Förvaltningsberättelsen är förenlig med årsredovisningens och koncernredovisningens övriga delar.

Jag tillstyrker därför att bolagsstämman fastställer resultaträkningen och balansräkningen för moderbolaget och koncernen.

#### Grund för uttalanden

Jag har utfört revisionen enligt International Standards on Auditing (ISA) och god revisionssed i Sverige. Mitt ansvar enligt dessa standarder beskrivs närmare i avsnittet *Revisorns ansvar*. Jag är oberoende i förhållande till moderbolaget och koncernen enligt god revisorssed i Sverige och har i övrigt fullgjort mitt yrkesetiska ansvar enligt dessa krav.

Jag anser att de revisionsbevis jag har inhämtat är tillräckliga och ändamålsenliga som grund för mina uttalanden.

#### Annan information än årsredovisningen och koncernredovisningen

I samband med min revision av årsredovisningen och koncernredovisningen är det mitt ansvar att läsa den information som identifieras ovan och överväga om informationen i väsentlig utsträckning är oförenlig med årsredovisningen och koncernredovisningen. Vid denna genomgång beaktar jag även den kunskap jag i övrigt inhämtat under revisionen samt bedömer om informationen i övrigt verkar innehålla väsentliga felaktigheter.

Om jag, baserat på det arbete som har utförts avseende denna information, drar slutsatsen att den andra informationen innehåller en väsentlig felaktighet, är jag skyldig att rapportera detta. Jag har inget att rapportera i det avseendet.

#### Styrelsens ansvar

Det är styrelsen som har ansvaret för att årsredovisningen och koncernredovisningen upprättas och att de ger en rättvisande bild enligt årsredovisningslagen. Styrelsen ansvarar även för den interna kontroll som den bedömer är nödvändig för att upprätta en årsredovisning och koncernredovisning som inte innehåller några väsentliga felaktigheter, vare sig dessa beror på oegentligheter eller på fel.

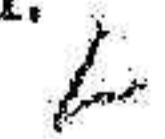
Vid upprättandet av årsredovisningen och koncernredovisningen ansvarar styrelsen för bedömningen av bolagets och koncernens förmåga att fortsätta verksamheten. Den upplyser, när så är tillämpligt, om förhållanden som kan påverka förmågan att fortsätta verksamheten och att använda antagandet om fortsatt drift. Antagandet om fortsatt drift tillämpas dock inte om styrelsen avser att likvidera bolaget, upphöra med verksamheten eller inte har något realistiskt alternativ till att göra något av detta.

### Revisorns ansvar

Mina mål är att uppnå en rimlig grad av säkerhet om huruvida årsredovisningen och koncernredovisningen som helhet inte innehåller några väsentliga felaktigheter, vare sig dessa beror på oegentligheter eller på fel, och att lämna en revisionsberättelse som innehåller mina uttalanden. Rimlig säkerhet är en hög grad av säkerhet, men är ingen garanti för att en revision som utförs enligt ISA och god revisionssed i Sverige alltid kommer att upptäcka en väsentlig felaktighet om en sådan finns. Felaktigheter kan uppstå på grund av oegentligheter eller fel och anses vara väsentliga om de enskilt eller tillsammans rimligen kan förväntas påverka de ekonomiska beslut som användare fattar med grund i årsredovisningen och koncernredovisningen.

Som del av en revision enligt ISA använder jag professionellt omdöme och har en professionellt skeptisk inställning under hela revisionen. Dessutom:

- identifierar och bedömer jag riskerna för väsentliga felaktigheter i årsredovisningen och koncernredovisningen, vare sig dessa beror på oegentligheter eller på fel, utformar och utför granskningsåtgärder bland annat utifrån dessa risker och inhämtar revisionsbevis som är tillräckliga och ändamålsenliga för att utgöra en grund för mina uttalanden. Risken för att inte upptäcka en väsentlig felaktighet till följd av oegentligheter är högre än för en väsentlig felaktighet som beror på fel, eftersom oegentligheter kan innefatta agerande i maskopi, förfalskning, avsiktliga utelämnanden, felaktig information eller åsidosättande av intern kontroll.
- skaffar jag mig en förståelse av den del av bolagets interna kontroll som har betydelse för min revision för att utforma granskningsåtgärder som är lämpliga med hänsyn till omständigheterna, men inte för att uttala mig om effektiviteten i den interna kontrollen.
- utvärderar jag lämpligheten i de redovisningsprinciper som används och rimligheten i styrelsens och verkställande direktörens uppskattningar i redovisningen och tillhörande upplysningar.
- drar jag en slutsats om lämpligheten i att styrelsen använder antagandet om fortsatt drift vid upprättandet av årsredovisningen och koncernredovisningen. Jag drar också en slutsats, med grund i de inhämtade revisionsbevisen, om huruvida det finns någon väsentlig osäkerhetsfaktor som avser sådana händelser eller förhållanden som kan leda till betydande tvivel om bolagets och koncernens förmåga att fortsätta verksamheten. Om jag drar slutsatsen att det finns en väsentlig osäkerhetsfaktor, måste jag i revisionsberättelsen fästa uppmärksamheten på upplysningarna i årsredovisningen och koncernredovisningen om den väsentliga osäkerhetsfaktorn eller, om sådana upplysningar är otillräckliga, modifiera uttalandet om årsredovisningen och koncernredovisningen. Mina slutsatser baseras på de revisionsbevis som inhämtas fram till datumet för revisionsberättelsen. Dock kan framtida händelser eller förhållanden göra att ett bolag och en koncern inte längre kan fortsätta verksamheten.
- utvärderar jag den övergripande presentationen, strukturen och innehållet i årsredovisningen och koncernredovisningen, däribland upplysningarna, och om årsredovisningen och koncernredovisningen återger de underliggande transaktionerna och händelserna på ett sätt som ger en rättvisande bild.
- inhämtar jag tillräckliga och ändamålsenliga revisionsbevis avseende den finansiella informationen för enheterna eller affärsaktiviteterna inom koncernen för att göra ett uttalande avseende koncernredovisningen. Jag ansvarar för styrning, övervakning och utförande av koncernrevisionen. Jag är ensam ansvarig för mina uttalanden.



Jag måste informera styrelsen om bland annat revisionens planerade omfattning och inriktning samt tidpunkten för den. Jag måste också informera om betydelsefulla iakttagelser under revisionen, däribland de betydande brister i den interna kontrollen som jag identifierat.

## Rapport om andra krav enligt lagar och andra författningar

### *Uttalanden*

Utöver min revision av årsredovisningen och koncernredovisningen har jag även utfört en revision av styrelsens förvaltning för Silverstone Förvaltning AB för år 2022 samt av förslaget till dispositioner beträffande bolagets vinst.

Jag tillstyrker att bolagsstämman disponerar vinsten enligt förslaget i förvaltningsberättelsen och beviljar styrelsens ledamot ansvarsfrihet för räkenskapsåret.

Särskild förteckning över lån och säkerheter har upprättats i enlighet med vad som föreskrivs i aktiebolagslagen.

### *Grund för uttalanden*

Jag har utfört revisionen enligt god revisionssed i Sverige. Mitt ansvar enligt denna beskrivs närmare i avsnittet *Revisorns ansvar*. Jag är oberoende i förhållande till moderbolaget och koncernen enligt god revisorssed i Sverige och har i övrigt fullgjort mitt yrkesetiska ansvar enligt dessa krav.

Jag anser att de revisionsbevis jag har inhämtat är tillräckliga och ändamålsenliga som grund för mina uttalanden.

### *Styrelsens ansvar*

Det är styrelsen som har ansvaret för förslaget till dispositioner beträffande bolagets vinst. Vid förslag till utdelning innefattar detta bland annat en bedömning av om utdelningen är försvarlig med hänsyn till de krav som bolagets och koncernens verksamhetsart, omfattning och risker ställer på storleken av moderbolagets och koncernens egna kapital, konsolideringsbehov, likviditet och ställning i övrigt.

Styrelsen ansvarar för bolagets organisation och förvaltningen av bolagets angelägenheter. Detta innefattar bland annat att fortlöpande bedöma bolagets och koncernens ekonomiska situation och att tillse att bolagets organisation är utformad så att bokföringen, medelsförvaltningen och bolagets ekonomiska angelägenheter i övrigt kontrolleras på ett betryggande sätt. Styrelsen ska sköta den löpande förvaltningen enligt styrelsens riktlinjer och anvisningar och bland annat vidta de åtgärder som är nödvändiga för att bolagets bokföring ska fullgöras i överensstämmelse med lag och för att medelsförvaltningen ska skötas på ett betryggande sätt.

### *Revisorns ansvar*

Mitt mål beträffande revisionen av förvaltningen, och därmed mitt uttalande om ansvarsfrihet, är att inhämta revisionsbevis för att med en rimlig grad av säkerhet kunna bedöma om någon styrelseledamot eller verkställande direktören i något väsentligt avseende:


- företagit någon åtgärd eller gjort sig skyldig till någon försummelse som kan föranleda ersättningsskyldighet mot bolaget, eller
- på något annat sätt handlat i strid med aktiebolagslagen, årsredovisningslagen eller bolagsordningen.

Mitt mål beträffande revisionen av förslaget till dispositioner av bolagets vinst, och därmed mitt uttalande om detta, är att med rimlig grad av säkerhet bedöma om förslaget är förenligt med aktiebolagslagen.

Rimlig säkerhet är en hög grad av säkerhet, men ingen garanti för att en revision som utförs enligt god revisionssed i Sverige alltid kommer att upptäcka åtgärder eller försummelser som kan föranleda ersättningsskyldighet mot bolaget, eller att ett förslag till dispositioner av bolagets vinst inte är förenligt med aktiebolagslagen.

Som en del av en revision enligt god revisionssed i Sverige använder jag professionellt omdöme och har en professionellt skeptisk inställning under hela revisionen. Granskningen av förvaltningen och förslaget till dispositioner av bolagets vinst grundar sig främst på revisionen av räkenskaperna. Vilka tillkommande granskningsåtgärder som utförs baseras på min professionella bedömning med utgångspunkt i risk och väsentlighet. Det innebär att jag fokuserar granskningen på sådana åtgärder, områden och förhållanden som är väsentliga för verksamheten och där avsteg och överträdelser skulle ha särskild betydelse för bolagets situation. Jag går igenom och prövar fattade beslut, beslutsunderlag, vidtagna åtgärder och andra förhållanden som är relevanta för mitt uttalande om ansvarsfrihet. Som underlag för mitt uttalande om styrelsens förslag till dispositioner beträffande bolagets vinst har jag granskat styrelsens motiverade yttrande samt ett urval av underlagen för detta för att kunna bedöma om förslaget är förenligt med aktiebolagslagen.

Ljungby 2023-06-30

  
Lars Göransson  
Auktoriserad revisor

Fotokopians överensstämmelse  
med originalet intygas.

