

Årsredovisning för
Frank Digital Experiences Growth AB

559295-1320

Räkenskapsåret
2023-01-01 - 2023-12-31

Innehållsförteckning:	Sida
Förvaltningsberättelse	1
Resultaträkning	2
Balansräkning	3-4
Noter	5
Underskrifter	6

Fastställelseintyg

Undertecknad styrelseledamot i Frank Digital Experiences Growth AB intygar härmed dels att denna kopia av årsredovisningen överensstämmer med originalet, dels att resultat- och balansräkningen fastställts på årsstämma 2024-06-24. Stämman beslutade också att godkänna styrelsens förslag till resultatdisposition.

Stockholm 2024-06-24


Jesper Bellos Paalsson
Verkställande direktör

Förvaltningsberättelse

Styrelsen för Frank Digital Experiences Growth AB, 559295-1320, får härmed avge årsredovisning för räkenskapsåret 2023.

Verksamheten

Allmänt om verksamheten

Företaget med säte i registrerades år 2021 och bedriver sedan dess tjänster och lösningar inom strategi, konsultation samt utveckling inom IT, digitalt, marknadsföring och e-handel.

Flerårsöversikt

	2023	2022	Belopp i kr 2021
Nettoomsättning	3 965 755	6 575 439	8 197 227
Resultat efter finansiella poster	-1 290 181	-1 865 583	-1
Soliditet, %	5	3	2

Förändringar i eget kapital

	Aktie- kapital	Reserv- fond	Balanserad vinst	Årets vinst
Vid årets början	50 000		-804	14 900
Omföring av föreg års vinst			14 900	-14 900
Årets resultat				-1 290 181
Vid årets slut	50 000		14 096	-1 290 181

Villkorlig återbetalningsskyldighet för aktieägartillskott uppgick till 1 400 000 kr (1 400 000 kr).

Resultatdisposition

	Belopp i kr
Styrelsen föreslår att fritt eget kapital disponeras enligt följande:	
Balanserat resultat	1 414 096
Årets resultat	-1 290 180
Totalt	123 916
Disponeras för	
Balanseras i ny räkning	123 916
Summa	123 916

Bolagets resultat och ställning framgår av efterföljande resultat- och balansräkningar med noter.

Resultaträkning

Belopp i kr	Not	2023-01-01- 2023-12-31	2022-01-01- 2022-12-31
Rörelseintäkter, lagerförändring m.m.			
Nettoomsättning		3 965 755	6 575 439
Övriga rörelseintäkter		-	8 986
Summa rörelseintäkter, lagerförändring m.m.		3 965 755	6 584 425
Rörelsekostnader			
Råvaror och förnödenheter		-19 836	-1 981 964
Övriga externa kostnader		-1 372 567	-1 411 043
Personalkostnader	2	-3 815 287	-5 030 335
Övriga rörelsekostnader		-8 075	-6 695
Summa rörelsekostnader		-5 215 765	-8 430 037
Rörelseresultat		-1 250 010	-1 845 612
Finansiella poster			
Övriga ränteintäkter och liknande resultatposter		13 067	18
Räntekostnader och liknande resultatposter		-53 238	-19 989
Summa finansiella poster		-40 171	-19 971
Resultat efter finansiella poster		-1 290 181	-1 865 583
Bokslutsdispositioner			
Erhållna koncernbidrag		-	1 890 000
Summa bokslutsdispositioner		-	1 890 000
Resultat före skatt		-1 290 181	24 417
Skatter			
Skatt på årets resultat		-	-9 517
Årets resultat		-1 290 181	14 900

ank=20240705;2024070801593

Balansräkning

<i>Belopp i kr</i>	<i>Not</i>	<i>2023-12-31</i>	<i>2022-12-31</i>
TILLGÅNGAR			
Omsättningstillgångar			
Kortfristiga fordringar			
Kundfordringar		772 535	1 023 242
Fordringar hos koncernföretag		2 482 299	1 055 130
Övriga fordringar		24 649	-
Förutbetalda kostnader och upplupna intäkter		-1	23 877
Summa kortfristiga fordringar		<u>3 279 482</u>	<u>2 102 249</u>
Kassa och bank			
Kassa och bank		<u>194 007</u>	<u>32 942</u>
Summa kassa och bank		<u>194 007</u>	<u>32 942</u>
Summa omsättningstillgångar		<u>3 473 489</u>	<u>2 135 191</u>
SUMMA TILLGÅNGAR		<u>3 473 489</u>	<u>2 135 191</u>

ank=20240705;2024070801594

Balansräkning

<i>Belopp i kr</i>	<i>Not</i>	<i>2023-12-31</i>	<i>2022-12-31</i>
EGET KAPITAL OCH SKULDER			
<i>Eget kapital</i>			
<i>Bundet eget kapital</i>			
Aktiekapital		50 000	50 000
Summa bundet eget kapital		50 000	50 000
<i>Fritt eget kapital</i>			
Balanserat resultat		1 414 096	-804
Årets resultat		-1 290 181	14 900
Summa fritt eget kapital		123 915	14 096
Summa eget kapital		173 915	64 096
<i>Kortfristiga skulder</i>			
Leverantörsskulder		353 731	117 556
Skulder till koncernföretag		124 991	-
Skatteskulder		117 802	117 832
Övriga skulder		2 352 213	1 417 496
Upplupna kostnader och förutbetalda intäkter		350 837	418 211
Summa kortfristiga skulder		3 299 574	2 071 095
SUMMA EGET KAPITAL OCH SKULDER		3 473 489	2 135 191

ank=20240705;2024070801595

Noter

Belopp i kr om inget annat anges.

Not 1 Redovisningsprinciper

Årsredovisningen har upprättats i enlighet med Årsredovisningslagen och Bokföringsnämndens allmänna råd BFNAR 2016:10 Årsredovisning i mindre företag.

Not 2 Personal

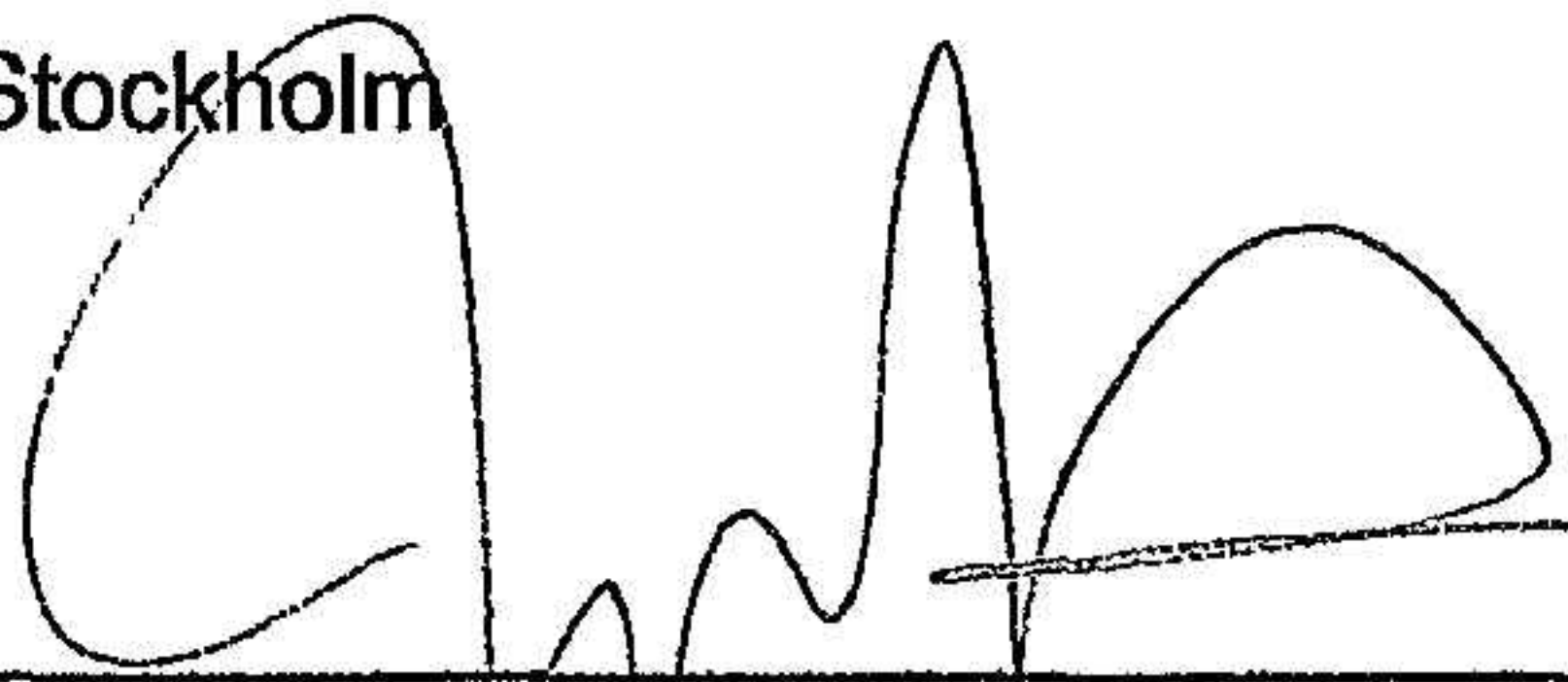
Personal


	2023-01-01- 2023-12-31	2022-01-01- 2022-12-31
Medelantalet anställda	4	4
Summa	4	4


ank=20240705;2024070801596

Underskrifter

Stockholm


2024-06-24
Datum
Jesper Bellos Paalsson
Verkställande direktör


2024-06-24
Datum
Anders Lundström
Styrelseordförande


2024-06-24
Datum
Stefan Kaiser
Styrelseledamot

ank=20240705;2024070801597