

# Årsredovisning

för

## Nordborgs Entreprenad AB

556415-4580


Räkenskapsåret

2024

### Fastställelseintyg

Undertecknad styrelseledamot i Nordborgs Entreprenad AB intygar, dels att denna kopia av årsredovisningen stämmer överens med originalet, dels att resultaträkningen och balansräkningen i årsredovisningen har fastställts på årsstämma den 30 april 2025. Årsstämman beslutade att godkänna styrelsens förslag till resultatdisposition.

Degerhamn den 30 april 2025



Hans Nordborg

**Årsredovisning**  
för  
**Nordborgs Entreprenad AB**

556415-4580

Räkenskapsåret

2024

Styrelsen för Nordborgs Entreprenad AB avger följande årsredovisning för räkenskapsåret 2024.

Årsredovisningen är upprättad i svenska kronor, SEK. Om inte annat särskilt anges, redovisas alla belopp i hela kronor (kr). Uppgifter inom parentes avser föregående år.

## Förvaltningsberättelse

### Verksamheten

#### *Allmänt om verksamheten*

Bolaget bedriver entreprenadverksamhet med traktorgrävare.

Företaget har sitt säte i Mörbylånga.

<b>Flerårsöversikt (tkr)</b>	<b>2024</b>	<b>2023</b>	<b>2022</b>	<b>2021</b>
Nettoomsättning	1 516	1 476	1 504	1 457
Resultat efter finansiella poster	143	139	-85	154
Soliditet (%)	68	66	68	75

### Förändringar i eget kapital

	<b>Aktie- kapital</b>	<b>Reserv- fond</b>	<b>Balanserat resultat</b>	<b>Årets resultat</b>	<b>Totalt</b>
Belopp vid årets ingång	100 000	20 000	2 612 047	38 620	<b>2 770 667</b>
Disposition enligt beslut					
Balanseras i ny räkning			38 620	-38 620	<b>0</b>
Årets resultat				18 126	<b>18 126</b>
<b>Belopp vid årets utgång</b>	<b>100 000</b>	<b>20 000</b>	<b>2 650 667</b>	<b>18 126</b>	<b>2 788 793</b>

### Resultatdisposition

Styrelsen föreslår att till förfogande stående vinstmedel (kronor):

balanserad vinst	2 650 667
årets vinst	18 126
	<b>2 668 793</b>
disponeras så att	
i ny räkning överföres	2 668 793
	<b>2 668 793</b>

Företagets resultat och ställning i övrigt framgår av efterföljande resultat- och balansräkning med noter.

## Resultaträkning

	Not	2024-01-01 -2024-12-31	2023-01-01 -2023-12-31
<b>Rörelseintäkter, lagerförändringar m. m.</b>			
Nettoomsättning		1 515 948	1 476 366
Övriga rörelseintäkter		282 761	300 779
<b>Summa rörelseintäkter, lagerförändringar m.m.</b>		<b>1 798 709</b>	<b>1 777 145</b>
<b>Rörelsekostnader</b>			
Råvaror och förnödenheter		-217 754	-157 849
Övriga externa kostnader		-717 144	-758 127
Personalkostnader	2	-502 801	-487 715
Avskrivningar av materiella anläggningstillgångar		-264 927	-265 109
<b>Summa rörelsekostnader</b>		<b>-1 702 626</b>	<b>-1 668 800</b>
<b>Rörelseresultat</b>		<b>96 083</b>	<b>108 345</b>
<b>Finansiella poster</b>			
Övriga ränteintäkter och liknande resultatposter		48 856	32 505
Räntekostnader och liknande resultatposter		-1 818	-1 839
<b>Summa finansiella poster</b>		<b>47 038</b>	<b>30 666</b>
<b>Resultat efter finansiella poster</b>		<b>143 121</b>	<b>139 011</b>
<b>Bokslutsdispositioner</b>			
Förändring av överavskrivningar		-120 000	-100 000
<b>Summa bokslutsdispositioner</b>		<b>-120 000</b>	<b>-100 000</b>
<b>Resultat före skatt</b>		<b>23 121</b>	<b>39 011</b>
<b>Skatter</b>			
Skatt på årets resultat		-4 995	-391
<b>Årets resultat</b>		<b>18 126</b>	<b>38 620</b>

## Balansräkning

Not  
1

2024-12-31

2023-12-31

### TILLGÅNGAR

#### Anläggningstillgångar

##### *Materiella anläggningstillgångar*

Byggnader

3

0

0

Maskiner och andra tekniska anläggningar

4

3 092 210

3 357 137

**Summa materiella anläggningstillgångar**

**3 092 210**

**3 357 137**

##### *Finansiella anläggningstillgångar*

Ägarintressen i övriga företag

5

800

500

Andra långfristiga fordringar

6

1 142 500

210 000

**Summa finansiella anläggningstillgångar**

**1 143 300**

**210 500**

**Summa anläggningstillgångar**

**4 235 510**

**3 567 637**

#### Omsättningstillgångar

##### *Varulager m. m.*

Råvaror och förnödenheter

83 507

149 035

**Summa varulager**

**83 507**

**149 035**

##### *Kortfristiga fordringar*

Kundfordringar

198 563

16 253

Övriga fordringar

100 896

6 506

Förutbetalda kostnader och upplupna intäkter

38 854

48 755

**Summa kortfristiga fordringar**

**338 313**

**71 514**

##### *Kassa och bank*

Kassa och bank

1 926 655

2 810 286

**Summa kassa och bank**

**1 926 655**

**2 810 286**

**Summa omsättningstillgångar**

**2 348 475**

**3 030 835**

**SUMMA TILLGÅNGAR**

**6 583 985**

**6 598 472**

## Balansräkning

Not  
1

2024-12-31

2023-12-31

### EGET KAPITAL OCH SKULDER

#### Eget kapital

##### *Bundet eget kapital*

Aktiekapital

100 000

100 000

Reservfond

20 000

20 000

**Summa bundet eget kapital**

**120 000**

**120 000**

##### *Fritt eget kapital*

Balanserat resultat

2 650 667

2 612 047

Årets resultat

18 126

38 620

**Summa fritt eget kapital**

**2 668 793**

**2 650 667**

**Summa eget kapital**

**2 788 793**

**2 770 667**

#### Obeskattade reserver

Akkumulerade överavskrivningar

2 102 003

1 982 003

**Summa obeskattade reserver**

**2 102 003**

**1 982 003**

#### Kortfristiga skulder

Leverantörsskulder

1 215

5 044

Övriga skulder

1 587 110

1 755 029

Upplupna kostnader och förutbetalda intäkter

104 864

85 729

**Summa kortfristiga skulder**

**1 693 189**

**1 845 802**

**SUMMA EGET KAPITAL OCH SKULDER**

**6 583 985**

**6 598 472**

## Noter

### Not 1 Redovisningsprinciper

#### Allmänna upplysningar

Årsredovisningen är upprättad i enlighet med årsredovisningslagen och Bokföringsnämndens allmänna råd (BFNAR 2016:10) om årsredovisning i mindre företag.

#### Avskrivning

Tillämpade avskrivningstider:

Byggnader	20 år
Maskiner och andra tekniska anläggningar	5-20 år

Årets beräknade restvärde som reducerat underlaget för planerliga avskrivningar uppgår till 1 300 000 kr (1 300 000 kr).

#### Nyckeltalsdefinitioner

Nettoomsättning

Rörelsens huvudintäkter, fakturerade kostnader, sidointäkter samt intäktskorrigeringar.

Resultat efter finansiella poster

Resultat efter finansiella intäkter och kostnader men före bokslutsdispositioner och skatter.

Soliditet (%)

Justerat eget kapital (eget kapital och obeskattade reserver med avdrag för uppskjuten skatt) i procent av balansomslutning.

### Not 2 Medelantalet anställda

	2024	2023
Medelantalet anställda	1,5	1,5

### Not 3 Byggnader

	2024-12-31	2023-12-31
Ingående anskaffningsvärden	722 016	722 016
<b>Utgående ackumulerade anskaffningsvärden</b>	<b>722 016</b>	<b>722 016</b>
Ingående avskrivningar	-722 016	-721 834
Årets avskrivningar	0	-182
<b>Utgående ackumulerade avskrivningar</b>	<b>-722 016</b>	<b>-722 016</b>
<b>Utgående redovisat värde</b>	<b>0</b>	<b>0</b>

2025050504034

**Not 4 Maskiner och andra tekniska anläggningar**

	<b>2024-12-31</b>	<b>2023-12-31</b>
Ingående anskaffningsvärden	6 415 812	6 415 812
<b>Utgående ackumulerade anskaffningsvärden</b>	<b>6 415 812</b>	<b>6 415 812</b>
Ingående avskrivningar	-3 058 675	-2 793 748
Årets avskrivningar	-264 927	-264 927
<b>Utgående ackumulerade avskrivningar</b>	<b>-3 323 602</b>	<b>-3 058 675</b>
<b>Utgående redovisat värde</b>	<b>3 092 210</b>	<b>3 357 137</b>

**Not 5 Ägarintressen i övriga företag**

	<b>2024-12-31</b>	<b>2023-12-31</b>
Ingående anskaffningsvärden	500	500
Inköp	300	0
<b>Utgående ackumulerade anskaffningsvärden</b>	<b>800</b>	<b>500</b>
<b>Utgående redovisat värde</b>	<b>800</b>	<b>500</b>

Posten avser insatser i ekonomiska föreningar.

**Not 6 Andra långfristiga fordringar**

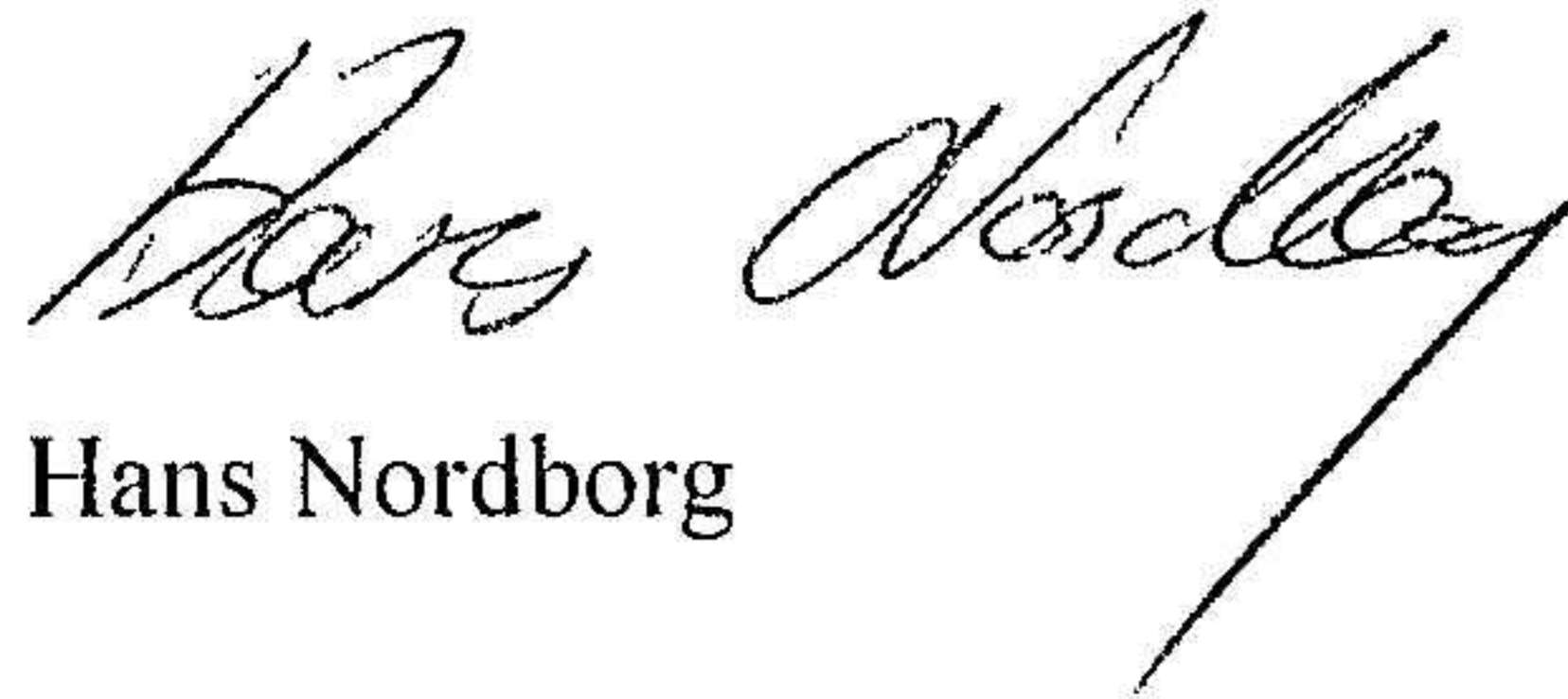
	<b>2024-12-31</b>	<b>2023-12-31</b>
Ingående anskaffningsvärden	210 000	90 000
Tillkommande fordringar	932 500	120 000
<b>Utgående ackumulerade anskaffningsvärden</b>	<b>1 142 500</b>	<b>210 000</b>
<b>Utgående redovisat värde</b>	<b>1 142 500</b>	<b>210 000</b>

Posten avser en kapitalförsäkring.

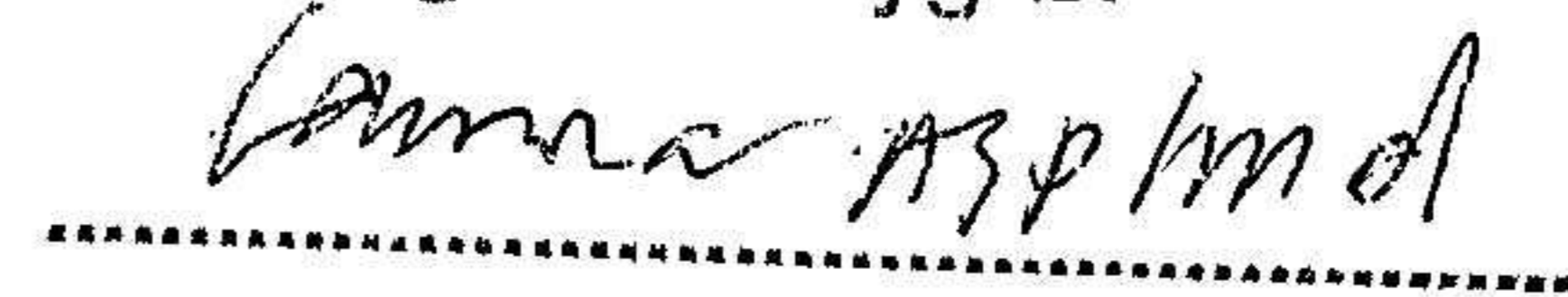
**Not 7 Rapport om årsredovisningen**

Rapport om årsredovisningen enligt Rex - Svensk standard för redovisningsuppdrag  
har upprättats av Srf Auktoriserad Redovisningskonsult:  
Ann-Louise Franzén, Ekonomihuset på Öland AB

Degerhamn den 30 april 2025

  
Hans Nordborg

Fotokopians överensstämmelse  
med originalet intygas:

  
.....