

2024071022635



Årsredovisning för

AB Karl Hedin Bygghandel

Org nr 556114-1812

Räkenskapsåret

2023-01-01 - 2023-12-31

Fastställelseintyg

Undertecknad styrelseordförande i AB Karl Hedin Bygghandel intygar härmed dels att denna kopia av årsredovisningen överensstämmer med originalet, dels att resultat- och balansräkningen fastställts på årsstämma denna dag. Stämman beslöt också att godkänna styrelsens förslag till resultatdisposition.

Fagersta 2024-06-07


Peter Wigert
Styrelseordförande

2024071022636

Innehållsförteckning:

Sida

Förvaltningsberättelse	1-2
Resultaträkning	3
Balansräkning	4-5
Kassaflödesanalys	6-7
Noter	8-17
Underskrifter	18

2024071022637

1

1

1

1

Förvaltningsberättelse

Styrelsen och verkställande direktören för AB Karl Hedin Bygghandel, 556114-1812 får härmed avge årsredovisning för 2023.

Allmänt om verksamheten

Bolagets registrerade säte är Fagersta kommun.

Bolaget ingår i Mattsbo Bygghandel-koncernen.

Bolaget ägs till 92,8% av Mattsbo Bygghandel AB, 559043-5490.

Koncernredovisning upprättas av Mattsbo Bygghandel AB.

Företaget upprättar enligt ÅRL 7 kap 31 a§ inte någon lagstadgad hållbarhetsrapport. Moderföretaget Mattsbo Bygghandel AB upprättar hållbarhetsrapport för koncernen där företaget ingår.

Bolagets verksamhet avser försäljning av trävaror, byggmaterial och industriförnödenheter.

Verksamheten bedrivs på följande orter:

Örebro, Köping, Falun, Ludvika, Strängnäs, Eskilstuna, Avesta, Fagersta, Hofors, Filipstad, Rättvik, Gävle, Sandviken, Lindesberg, Borlänge, Ljusdal, Sveg, Hudiksvall, Söderhamn, Mora, Edsbyn, Sala, Enköping, Karlstad, Sunne, Torsby, Laxå, Leksand, Norrtälje, Hedemora, Säter, Orsa, Hallstahammar, Vänersborg, Trollhättan, Östersund, Vemdalen, Munkedal, Kungshamn, Kristinehamn, Bålsta, Hagfors, Karlskoga, Kil, Rimbo, Sundsvall, Arboga, Härnösand, Sälen och Timrå.

Väsentliga händelser under räkenskapsåret

Aktierna i dotterbolag Gustavsviks Fastigheter i Härnösand AB har per 2023-04-14 överlåtits från Härnösands Bygghandel AB till AB Karl Hedin Bygghandel. Därefter har både Gustavsvik Fastigheter i Härnösand AB och Härnösands Bygghandel AB fusionerats per 2023-10-06 till AB Karl Hedin Bygghandel.

Förväntad framtida utveckling

Någon väsentlig förändring av bolagets verksamhet förväntas ej ske under 2024.

Finansiell riskhantering

Bolaget är genom sin verksamhet exponerad för kurs- samt valutarisk i finansiella placeringar. Se vidare not 24.

Ekonomisk översikt

	2023	2022	2021	2020	Belopp i kkr 2019
Nettoomsättning, tkr	3 206 999	3 850 016	3 755 042	3 206 556	2 791 934
Resultat efter finansiella poster	373 806	533 879	613 523	386 400	267 615
Soliditet %	72	63	74	73	73

Soliditet 2021-2023: (Totalt eget kapital + 79,4 % av obeskattade reserver) / Totala tillgångar

Soliditet 2019-2020: (Totalt eget kapital + 78,6 % av obeskattade reserver) / Totala tillgångar

f

Eget kapital

	Aktie- kapital	Reserv- fond	Uppskrivn.- fond	Fritt eget kapital
Vid årets början	2 500	500	1 049	597 669
Utdelning på bolagsstämman				-19 431
Fusionseffekt				-2 950
Årets resultat				256 675
Vid årets slut	2 500	500	1 049	831 963

Förslag till disposition av företagets vinst

Styrelsen föreslår att till förfogande stående vinstmedel, kronor 831 962 519, disponeras enligt följande:

	Belopp i kkr
Utdelning, [25 000 aktier * 1277,88 kr per aktie]	31 947
Balanseras i ny räkning	800 016
Summa	831 963

Med hänvisning till ovanstående och vad som i övrigt kommit till styrelsens kännedom är styrelsens bedömning att en allsidig bedömning av bolagets ekonomiska ställning medför att utdelningen är försvarlig med hänvisning till de krav som verksamhetens art, omfattning och risker ställer på konsolideringsbehov, likviditet och ställning i övrigt.

Vad beträffar företagets resultat och ställning i övrigt, hänvisas till efterföljande resultat- och balansräkningar med tillhörande noter.

Resultaträkning

Belopp i kkr	Not	2023-01-01- 2023-12-31	2022-01-01- 2022-12-31
Nettoomsättning		3 206 999	3 848 838
Kostnad för sålda varor och tjänster		-2 369 997	-2 831 574
Bruttoresultat		837 002	1 017 264
Försäljningskostnad		-447 671	-447 653
Administrationskostnader		-35 957	-40 763
Övriga rörelseintäkter		3 272	2 642
Rörelseresultat	2,3,4,5	356 646	531 490
Resultat från finansiella poster			
Resultat från övriga värdepapper och fordringar som är anläggningstillgångar		1 144	-
Ränteintäkter och liknande resultatposter	6	16 186	2 855
Räntekostnader och liknande kostnader	7	-170	-466
Resultat efter finansiella poster		373 806	533 879
Bokslutsdispositioner	8	-42 900	-91 001
Resultat före skatt		330 906	442 878
Skatt på årets resultat	9	-74 231	-95 125
Årets resultat		256 675	347 753

2024071022640

Balansräkning

Belopp i kkr	Not	2023-12-31	2022-12-31
TILLGÅNGAR			
Anläggningstillgångar			
Immateriella anläggningstillgångar			
Koncessioner, patent, licenser, varumärken samt likn rättigheter	10	-	-
Goodwill		14 360	11 482
		<u>14 360</u>	<u>11 482</u>
Materiella anläggningstillgångar			
Byggnader och mark	11	315 513	277 967
Nedlagda kostnader på annans fastighet	12	15 872	17 019
Inventarier, verktyg och installationer	13	40 133	44 651
Pågående nyanläggningar och förskott avseende materiella anläggningstillgångar	14	42	31 403
		<u>371 560</u>	<u>371 040</u>
Finansiella anläggningstillgångar			
Andelar i koncernföretag	15	4 932	23 028
Andra långfristiga värdepappersinnehav	16	-	122
		<u>4 932</u>	<u>23 150</u>
Summa anläggningstillgångar		<u>390 852</u>	<u>405 672</u>
Omsättningstillgångar			
Varulager mm			
Färdiga varor och handelsvaror		550 030	552 975
		<u>550 030</u>	<u>552 975</u>
Kortfristiga fordringar			
Kundfordringar		304 122	380 282
Fordringar hos koncernföretag		2 287	293 380
Övriga fordringar		24 388	54 467
Förutbetalda kostnader och upplupna intäkter	17	142 538	149 648
		<u>473 335</u>	<u>877 777</u>
Kortfristiga placeringar			
Övriga kortfristiga placeringar		352 474	-
		<u>352 474</u>	<u>-</u>
Kassa och bank		199 314	1 530
Summa omsättningstillgångar		<u>1 575 153</u>	<u>1 432 282</u>
SUMMA TILLGÅNGAR		<u>1 966 005</u>	<u>1 837 954</u>

Balansräkning

Belopp i kkr	Not	2023-12-31	2022-12-31
EGET KAPITAL OCH SKULDER			
<i>Eget kapital</i>			
<i>Bundet eget kapital</i>			
Aktiekapital (25000 aktier)	18	2 500	2 500
Uppskrivningsfond		1 049	1 049
Reservfond		500	500
		<u>4 049</u>	<u>4 049</u>
<i>Fritt eget kapital</i>			
Balanserad vinst	19	575 288	249 916
Årets resultat		256 675	347 753
		<u>831 963</u>	<u>597 669</u>
Summa eget kapital		<u>836 012</u>	<u>601 718</u>
<i>Obeskattade reserver</i>			
Akkumulerade överavskrivningar	20	18 905	19 972
Periodiseringsfonder	21	717 533	670 447
		<u>736 438</u>	<u>690 419</u>
<i>Avsättningar</i>			
Uppskjuten skatteskuld	22	7 147	6 608
		<u>7 147</u>	<u>6 608</u>
<i>Kortfristiga skulder</i>			
Leverantörsskulder		295 306	360 647
Skulder till koncernföretag		1 254	1 254
Skatteskulder		6 307	67 568
Övriga kortfristiga skulder		17 220	30 086
Upplupna kostnader och förutbetalda intäkter	23	66 321	79 654
		<u>386 408</u>	<u>539 209</u>
SUMMA EGET KAPITAL OCH SKULDER		<u>1 966 005</u>	<u>1 837 954</u>

2024071022642

4

Kassaflödesanalys

<i>Belopp i kkr</i>	<i>Not</i>	2023-01-01- 2023-12-31	2022-01-01- 2022-12-31
Den löpande verksamheten			
Resultat efter finansiella poster		373 806	533 879
Justeringar för poster som inte ingår i kassaflödet, m m		41 568	28 168
		415 374	562 047
Betald inkomstskatt		-135 768	-91 324
Kassaflöde från den löpande verksamheten före förändringar av rörelsekapital		279 606	470 723
<i>Kassaflöde från förändringar i rörelsekapital</i>			
Ökning(-)/Minskning (+) av varulager		2 945	-9 430
Ökning(-)/Minskning (+) av rörelsefordringar		113 470	-30 865
Ökning(+)/Minskning (-) av rörelseskulder		-92 293	-5 278
Kassaflöde från den löpande verksamheten		303 728	425 150
Investeringsverksamheten			
Förvärv av immateriella anläggningstillgångar		-1 345	
Förvärv av materiella anläggningstillgångar		-22 271	-58 912
Avyttring av materiella anläggningstillgångar		400	1 149
Förvärv av finansiella tillgångar		-	-18 096
Avyttring av finansiella tillgångar		122	8 597
Kassaflöde från investeringsverksamheten		-23 094	-67 262
Finansieringsverksamheten			
Utlåning till koncernföretag			-
Återbetalning lån koncernföretag			975 000
Utbetald utdelning		-19 431	-1 150 000
Kassaflöde från finansieringsverksamheten		-19 431	-175 000
Årets kassaflöde		261 203	182 888
Likvida medel vid årets början		290 585	107 696
Likvida medel vid årets slut inklusive saldo på koncernkonton		551 788	290 584

2024071022643

5

5

1

5

✓

Tilläggsupplysningar till kassaflödesanalys

Betalda räntor och erhållen utdelning

<i>Belopp i kkr</i>	2023-01-01- 2023-12-31	2022-01-01- 2022-12-31
Erhållen ränta	16 186	2 855
Erlagd ränta	-149	-438
	<u>16 037</u>	<u>2 417</u>

Transaktioner som inte medför betalning

Justering för poster som inte ingår i kassaflödet mm

Fusion	1 631	-8 550
Avskrivning anläggningstillgångar	40 219	37 273
Vinst/förlust försäljning anläggningstillgångar	-282	-555
	<u>41 568</u>	<u>28 168</u>

Likvida medel

Kassamedel	553	533
Banktillgodohavanden	198 761	997
Saldo Koncernkonto	-	289 055
Saldo fast räntekonto max 1 år	352 474	-
	<u>551 788</u>	<u>290 585</u>

2024071022644

1

1

1

1

6

Noter

Not 1 Redovisningsprinciper

Belopp i kkr om inget annat anges

Allmänna redovisningsprinciper

Årsredovisningen har upprättats i enlighet med årsredovisningslagen och Bokföringsnämndens allmänna råd BFNAR 2012:1 Årsredovisning och koncernredovisning (K3).

Redovisningsprinciperna är oförändrade i jämförelse med f.g år.

Värderingsprinciper m m

Immateriella anläggningstillgångar

Immateriella anläggningstillgångar redovisas till anskaffningsvärde minskat med ackumulerade avskrivningar och nedskrivningar.

Immateriella anläggningstillgångar som förvärvats är redovisade till anskaffningsvärde minskat med ackumulerade avskrivningar och nedskrivningar. Utgifter för internt genererad goodwill och varumärken redovisas i resultaträkningen som kostnad när de uppkommer.

Avskrivningar

Avskrivningar enligt plan baseras på ursprungliga anskaffningsvärden minskat med beräknat restvärde. Avskrivning sker linjärt över tillgångens beräknande nyttjandeperiod.

Följande avskrivningsprocent har tillämpats, varvid hänsyn tagits till innehavstiden för under året förvärvade och avyttrade tillgångar.

Immateriella anläggningstillgångar

	År
-Balanserade utgifter för IT-system	3
-Goodwill	5

Nedskrivning

De redovisade värdena för bolaget kontrolleras vid varje balansdag för att utröna om det finns någon indikation på nedskrivningsbehov.

Materiella anläggningstillgångar

Materiella anläggningstillgångar redovisas till anskaffningsvärde minskat med ackumulerade avskrivningar och nedskrivningar.

I anskaffningsvärdet ingår förutom inköpspriset även utgifter som är direkt hänförliga till förvärvet.

Tillkommande utgifter som uppfyller tillgångskriteriet räknas in i tillgångens redovisade värde.

Utgifter för löpande underhåll och reparationer redovisas som kostnader när de uppkommer.

Avskrivningar

Avskrivningar enligt plan baseras på ursprungliga anskaffningsvärden minskat med beräknat restvärde. Avskrivning sker linjärt över tillgångens beräknade nyttjandeperiod.

Följande avskrivningsprocent har tillämpats, varvid hänsyn tagits till innehavstiden för under året förvärvade och avyttrade tillgångar.

<i>Materiella anläggningstillgångar</i>	<i>År</i>
Byggnader	20-50
Uppskrivning byggnader	20
Markanläggningar (100% resp 75% av anskaffningsvärdet)	20
Nedlagda kostnader på annans fastighet	20
Inventarier, verktyg och installationer	3-10

Skillnaden mellan ovan nämnda avskrivningar och skattemässigt gjorda avskrivningar redovisas som ackumulerade överavskrivningar, vilka ingår i obeskattade reserver.

Nedskrivningar

De redovisade värdena för bolaget kontrolleras vid varje balansdag för att utröna om det finns någon indikation på nedskrivningsbehov.

Varulager

Varulagret är upptaget till det lägsta av anskaffningsvärdet och nettoförsäljningsvärdet. Därvid har inkuransrisk beaktats. I anskaffningsvärdet ingår förutom utgifter för inköp även utgifter för att bringa varorna till deras aktuella plats och skick.

Leasing

Alla leasingavtal har klassificerats som operationella leasingavtal.

Operationella leasingavtal

Leasingavgifterna enligt operationella leasingavtal, inklusive förhöjd förstagångshyra men exklusive utgifter för tjänster som försäkring och underhåll, redovisas som kostnad linjärt över leasingperioden.

Finansiella tillgångar och skulder

Värdering av finansiella tillgångar

Finansiella tillgångar värderas vid första redovisningstillfället till anskaffningsvärde, inklusive eventuella transaktionsutgifter som är direkt hänförliga till förvärvet av tillgången.

Andelar i dotterföretag redovisas till anskaffningsvärde minskat med ackumulerade nedskrivningar. I anskaffningsvärdet ingår förutom inköpspriset även utgifter som är direkt hänförliga till förvärvet.

Andelar i dotterföretag, intresseföretag, gemensamt styrda företag och företag med ägarintresse i

Andelar i dotterföretag, intresseföretag, gemensamt styrda företag och företag det finns ägarintresse i redovisas till anskaffningsvärde minskat med ackumulerade nedskrivningar. I anskaffningsvärdet ingår förutom inköpspriset även utgifter som är direkt hänförliga till förvärvet.

f

Skatt

Skatt på årets resultat i resultaträkningen består av aktuell skatt och uppskjuten skatt. Aktuell skatt är inkomstskatt för innevarande räkenskapsår som avser årets skattepliktiga resultat och den del av tidigare räkenskapsårs inkomstskatt som ännu inte har redovisats. Uppskjuten skatt är inkomstskatt för inkomstpliktigt resultat avseende framtida räkenskapsår till följd av tidigare transaktioner eller händelser.

Uppskjuten skatteskuld redovisas för alla skattepliktiga temporära skillnader, dock särredovisas inte uppskjuten skatt hänförlig till obeskattade reserver eftersom obeskattade reserver redovisas som en egen post i balansräkningen.

Uppskjuten skattefordran redovisas för avdragsgilla temporära skillnader och för möjligheten att i framtiden använda skattemässiga underskottsavdrag. Värderingen baseras på hur det redovisade värdet för motsvarande tillgång eller skuld förväntas återvinnas respektive regleras. Beloppen baseras på de skattesatser och skatteregler som är beslutade före balansdagen och har inte nuvärdeberäknats.

Uppskjutna skattefordringar har värderats till högst det belopp som sannolikt kommer att återvinnas baserat på innevarande och framtida skattepliktiga resultat. Värderingen omprövas varje balansdag.

Avsättningar

En avsättning redovisas i balansräkningen när företaget har en legal eller informell förpliktelse till följd av en inträffad händelse och det är sannolikt att ett utflöde av resurser krävs för att reglera förpliktelsen och en tillförlitlig uppskattning av beloppet kan göras.

Vid första redovisningstillfället värderas avsättningar till den bästa uppskattningen av det belopp som kommer att krävas för att reglera förpliktelsen på balansdagen. Avsättningarna omprövas varje balansdag.

Intäkter

Allmänt

Det inflöde av ekonomiska fördelar som företaget erhållit eller kommer att erhålla för egen räkning redovisas som intäkt.

Intäkter värderas till verkliga värdet av det som erhållits eller kommer att erhållas, med avdrag för rabatter.

Försäljning av varor

Vid försäljning av varor redovisas intäkten vid leverans.

Ränta, royalty och utdelning

Intäkt redovisas när de ekonomiska fördelarna som är förknippade med transaktionen sannolikt kommer att tillfalla företaget samt när inkomsten kan beräknas på ett tillförlitligt sätt.

Ränta redovisas som intäkt enligt effektivräntemetoden.

Royalty periodiseras i enlighet med överenskommelsens ekonomiska innebörd.

Utdelning redovisas när behörigt organ har fattat beslut om att utdelningen skall lämnas. Eftersom moderföretaget innehar mer än hälften av rösterna för samtliga andelar i dotterföretaget redovisas utdelning när rätten att få utdelning bedöms som säker och kan beräknas på ett tillförlitligt sätt.

Koncernbidrag

Koncernbidrag som erhållits/lämnats redovisas som en bokslutsdisposition i resultaträkningen. Det erhållna/lämnade koncernbidraget har påverkat företagets aktuella skatt.

Fusion

Fusionen mellan dotterföretaget och moderföretaget har redovisats i enlighet med BFNAR 2020:5 'Fusion av helägt aktiebolag'. Koncernvärdeметoden har tillämpats vilket innebär att moderföretaget har redovisat de fusionerade dotterföretagens tillgångar och skulder till de värden dessa hade i koncernredovisningen.

Transaktioner med närstående

Bolagets andel av total försäljning och varuinköp till andra koncernbolag.

	2023-01-01- 2023-12-31	2022-01-01- 2022-12-31
Andel varuinköp mot koncernbolag	-	-
Andel försäljning mot koncernbolag	-	-

Ersättningar till anställda

Planer för ersättningar efter avslutad anställning klassificeras som avgiftsbestämda

Vid avgiftsbestämda planer betalas fastställda avgifter till ett annat företag, normalt ett försäkringsföretag, och företaget har inte längre någon förpliktelse till den anställde när avgiften är betald. Storleken på den anställdes ersättningar efter avslutad anställning är beroende av de avgifter som har betalats och den kapitalavkastning som avgifterna ger.

Avgifterna för avgiftsbestämda planer redovisas som kostnad. Obetalda avgifter redovisas som skuld.

2024071022648

Not 2 Anställda och personalkostnader

Medelantalet anställda

	2023-01-01- 2023-12-31	2022-01-01- 2022-12-31
Män	394	413
Kvinnor	101	103
Totalt	495	516

Könsfördelning i företagsledningen

	2023-01-01- 2023-12-31	2022-01-01- 2022-12-31
<i>Andel kvinnor</i>		
Styrelsen	20%	17%
Övriga ledande befattningshavare	12%	9%

Löner, andra ersättningar och sociala kostnader

	2023-01-01- 2023-12-31	2022-01-01- 2022-12-31
Styrelse och VD	-1 589	-1 660
Övriga anställda	-236 812	-241 153
Summa	-238 401	-242 813
Sociala kostnader (Varav pensionskostnader)	-101 517 -19 911	-100 200 -20 933

Av bolagets pensionskostnader avser 338 (503) gruppens styrelse och VD.

Företaget har inga utestående pensionsförpliktelser.

Not 3 Arvode och kostnadsersättning till revisorer

	2023-01-01- 2023-12-31	2022-01-01- 2022-12-31
<i>KPMG AB</i>		
Revisionsarvode	-280	-300
Andra uppdrag	-31	-18
Summa	-311	-318

Not 4 Avskrivningar av materiella och immateriella anläggningstillgångar

	2023-01-01- 2023-12-31	2022-01-01- 2022-12-31
<i>Avskrivningar enligt plan fördelade per tillgång</i>		
Goodwill	-7 940	-7 622
Byggnader och mark	-16 800	-14 769
Nedlagda kostnader på annans fastighet	-1 823	-1 748
Inventarier, verktyg och installationer	-13 656	-13 134
	-40 219	-37 273
<i>Avskrivningar enligt plan fördelade per funktion:</i>		
-Kostnad för sålda varor	-8 044	-7 455
-Försäljningskostnader	-30 164	-27 955
-Administrationskostnader	-2 011	-1 863
	-40 219	-37 273

Not 5 Operationell leasing - leasetagare

	2023-01-01- 2023-12-31	2022-01-01- 2022-12-31
<i>Framtida minimileaseavgifter avseende icke uppsägningsbara operationella leasingavtal:</i>		
Inom ett år	-7 152	-7 404
Mellan ett och fem år	-6 508	-5 800
Senare än fem år		
	<u>-13 660</u>	<u>-13 204</u>
Räkenskapsårets kostnadsförda leasingavgifter	-8 234	-8 725

Lokalhyra och arrende ingår inte i notuppgiften.

Not 6 Ränteintäkter och liknande intäkter

	2023-01-01- 2023-12-31	2022-01-01- 2022-12-31
Ränteintäkter, koncernföretag	5 500	1 894
Ränteintäkter, övriga	10 686	961
Summa	16 186	2 855

Koncernmässiga ränteintäkter avser nuvarande och tidigare koncern.

Not 7 Räntekostnader och liknande kostnader

	2023-01-01- 2023-12-31	2022-01-01- 2022-12-31
Räntekostnader, koncernföretag		-312
Räntekostnader, övriga	-148	-126
Valutakursförlust	-22	-28
Summa	-170	-466

Koncernmässiga räntekostnader avser nuvarande och tidigare koncern.

Not 8 Bokslutsdispositioner

	2023-01-01- 2023-12-31	2022-01-01- 2022-12-31
Förändring av periodiseringsfond	-44 514	-88 400
Förändring avskrivningar utöver plan	1 614	-2 601
Summa	-42 900	-91 001

2024071022650

Not 9 Skatt på årets resultat

	2023-01-01- 2023-12-31	2022-01-01- 2022-12-31
Aktuell skattekostnad	-74 561	-94 987
Uppskjuten skatt	330	-138
Total redovisad skattekostnad	-74 231	-95 125

Avstämning av effektiv skatt

	2023-01-01- 2023-12-31	2022-01-01- 2022-12-31
Resultat före skatt	330 906	442 878
Skatt enligt gällande skattesats, 20,6% (20,6%)	-68 167	-91 233
Effekt av ej avdragsgilla kostnader	-2 459	-2 494
Investeringsstöd inventarier	-	431
Effekt av ändrade skattesatser/och skatteregler periodiseringsfond	-2 690	-798
Effekt av schablonränta på periodiseringsfond	-1 028	-600
Uppskjuten skatt	330	-138
Effekt av temporära skillnader uppskjuten skatt	-217	-293
Redovisad effektiv skatt	-74 231	-95 125
Skattesats enligt resultaträkningen	22,4	21,5

Not 10 Immateriella anläggningstillgångar

	2023-12-31	2022-12-31
<i>Akkumulerade anskaffningsvärden</i>		
-Vid årets början	159 204	159 204
-Nyanskaffningar	1 345	
- Fusion	9 800	
	<u>170 349</u>	<u>159 204</u>
<i>Akkumulerade avskrivningar</i>		
-Vid årets början	-147 722	-140 100
- Fusion	-327	
-Årets avskrivning	-7 940	-7 622
Vid årets slut	<u>-155 989</u>	<u>-147 722</u>
Redovisat värde vid årets slut	14 360	11 482

2024071022651

Not 11 Byggnader och mark

	2023-12-31	2022-12-31
<i>Akkumulerade anskaffningsvärden</i>		
-Vid årets början	430 205	410 712
-Nyanskaffningar	13 627	14 961
- Fusion	11 496	975
-Avyttringar och utrangeringar	-738	-259
-Omklassificeringar	29 939	3 816
Vid årets slut	484 529	430 205
<i>Akkumulerade avskrivningar</i>		
-Vid årets början	-162 295	-147 808
- Fusion	-716	
-Återförda avskrivningar på avyttringar och utrangeringar	738	207
-Årets avskrivning	-16 725	-14 694
Vid årets slut	-178 998	-162 295
<i>Akkumulerade uppskrivningar</i>		
-Vid årets början	10 057	1 599
-Fusion		8 533
-Årets avskrivning på uppskrivet belopp	-75	-75
Vid årets slut	9 982	10 057
Redovisat värde vid årets slut	315 513	277 967
Varav mark	64 683	58 989

Not 12 Nedlagda kostnader på annans fastighet

	2023-12-31	2022-12-31
<i>Akkumulerade anskaffningsvärden</i>		
-Vid årets början	28 750	26 356
-Nyanskaffningar	497	1 404
-Övertagen rörelse		367
-Omklassificeringar	179	624
Vid årets slut	29 426	28 751
<i>Akkumulerade avskrivningar</i>		
-Vid årets början	-11 732	-9 899
-Övertagen rörelse		-85
-Årets avskrivning	-1 822	-1 748
Vid årets slut	-13 554	-11 732
Redovisat värde vid årets slut	15 872	17 019

2024071022652

Not 13 Inventarier, verktyg och installationer

	2023-12-31	2022-12-31
<i>Akkumulerade anskaffningsvärden</i>		
-Vid årets början	176 483	161 957
-Nyanskaffningar	8 051	11 518
-Avyttringar och utrangeringar	-2 085	-4 513
-Övertagen rörelse		4 188
-Omklassificeringar	1 204	3 333
	<u>183 653</u>	<u>176 483</u>
<i>Akkumulerade avskrivningar</i>		
-Vid årets början	-131 832	-119 046
-Avyttringar och utrangeringar	1 968	3 894
-Övertagen rörelse		-3 546
-Årets avskrivning	-13 656	-13 134
	<u>-143 520</u>	<u>-131 832</u>
Redovisat värde vid årets slut	40 133	44 651

Not 14 Pågående nyanläggningar och förskott materiella anläggningstillgångar

	2023-12-31	2022-12-31
Vid årets början	31 403	8 069
Omklassificeringar	-31 361	-27 884
Årets investeringar		51 218
Redovisat värde vid årets slut	42	31 403

Not 15 Andelar i koncernföretag

	2023-12-31	2022-12-31
<i>Akkumulerade anskaffningsvärden:</i>		
-Vid årets början	23 028	13 482
-Årets förvärv	-	18 096
-Fusion	-18 096	-8 550
Redovisat värde vid årets slut	4 932	23 028

Specifikation av moderföretagets innehav av aktier och andelar i koncernföretag

Ägarandelen av kapitalet avses, vilket även överensstämmer med andelen av rösterna för totalt antal aktier.

Dotterföretag / Org nr / Säte	Antal- andelar	Kapital andel i %	Redovisat värde
AB Karl Hedin Bygghandel i Karlstad, 556784-7495, Karlstad	10 000	100	1 406
Bygg i Vemdalen AB; 559004-2403, Jämtland	500	100	50
Kristinehamn Ymer 1 AB, 559042-8065, Fagersta	50 000	100	3 476
			<u>4 932</u>

Not 16 Andra långfristiga värdepappersinnehav

	2023-12-31	2022-12-31
Akkumulerade anskaffningsvärden:		
-Vid årets början	122	169
-Avgående tillgångar	-122	-47
Redovisat värde vid årets slut	-	122

Not 17 Förutbetalda kostnader och upplupna intäkter

	2023-12-31	2022-12-31
Förutbetalda hyror	6 307	5 754
Upplupna ränteintäkter	4 303	-
Övriga poster	131 928	143 894
	142 538	149 648

Not 18 Antal aktier och kvotvärde

	2023-12-31	2022-12-31
A-aktier		
antal aktier	25 000	25 000
kvotvärde (kr)	100	100

Not 19 Disposition av vinst

Förslag till disposition av företagets vinst

Styrelsen föreslår att fritt eget kapital, kronor 831 962 519, disponeras enligt följande:

	2023-12-31
Balanseras i ny räkning	800 015
Utdelning, [25 000 aktier * 1277,88 kr per aktie]	31 948
	831 963

Not 20 Ackumulerade överavskrivningar

	2023-12-31	2022-12-31
Maskiner och inventarier	18 905	19 972
	18 905	19 972
Uppskjuten skatt	3 894	4 114

20240710222654

Not 21 Periodiseringsfonder

	2023-12-31	2022-12-31
Periodiseringsfond, avsatt vid beskattningsår 2017		75 447
Periodiseringsfond, avsatt vid beskattningsår 2018	79 218	79 000
Periodiseringsfond, avsatt vid beskattningsår 2019	78 412	78 000
Periodiseringsfond, avsatt vid beskattningsår 2020	111 624	111 000
Periodiseringsfond, avsatt vid beskattningsår 2021	174 778	174 000
Periodiseringsfond, avsatt vid beskattningsår 2022	153 500	153 000
Periodiseringsfond, avsatt vid beskattningsår 2023	120 001	
	717 533	670 447
Varav fusionerade periodiseringsfonder som finns kvar vid årets utgång	2 533	
	2 533	
Uppskjuten skatt 22 % (22%)	17 428	33 978
Uppskjuten skatt 21,4 % (21,4%)	40 668	40 446
Uppskjuten skatt 20,6 % (20,6%)	92 345	67 362
	150 441	141 786

Not 22 Avsättningar för uppskjuten skatt

	2023-12-31	2022-12-31
Uppskjuten skatteskuld uppskrivning byggnader och mark	6 315	4 851
Uppskjuten skatteskuld övervärden byggnad fusion	832	1 757
Summa uppskjuten skatteskuld	7 147	6 608

Not 23 Upplupna kostnader och förutbetalda intäkter

	2023-12-31	2022-12-31
Personalrelaterade kostnader inkl sociala avgifter	59 273	60 355
Övriga poster	7 049	19 299
	66 322	79 654

Not 24 Ställda säkerheter och eventalförpliktelser

	2023-12-31	2022-12-31
Panter och säkerheter för egna skulder	Inga	Inga

Övriga ställda panter och säkerheter	Inga	Inga
--------------------------------------	------	------

Eventalförpliktelser

Eventalförpliktelser	Inga	Inga
----------------------	------	------

Not 25 Finansiell riskhantering

Kreditrisk i kundfordringar

Kreditrisken i utestående kundfordringar täcks genom egen kreditkontroll.

Finansierings- ränterisk

Bolagets eventuella upplåningsbehov täcks genom extern finansiering i bank.
Bolaget har inga externa lån.

Not 26 Väsentliga händelser efter räkenskapsårets slut

Inga väsentliga händelser efter räkenskapsårets slut.

Not 27 Fusion

2023 genomfördes fusion avseende dotterföretagen:
Härnösands Bygghandel AB, 559050-1739
Gustavsviks Fastigheter i Härnösand AB, 559263-6657

Resultaträknings- och balansräkningsposterna per fusionsdagen 2023-10-06 framgår nedan.

	<i>Belopp per 2023-10-06</i>
Nettoomsättning	0
Kostnad sålda varor	-1 619
Försäljningskostnad	-36
Administrationskostnad	0
Rörelseresultat	-1 655
Finansiella poster	24
Resultat efter finansiella	-1 631
Bokslutsdispositioner	546
Uppskjuten skatt	28
Resultat efter skatt	-1 057
Immateriella anläggningstillgångar. Goodwill	8 003
Manteriella anläggningstillgångar	10 453
Finansiella anläggningstillgångar	-18 096
Omsättningstillgångar	1 012
Eget kapital	1 057
Obeskattade reserver	-2 572
Avsättningar	-841
Kortfristiga skulder	-1 966
Fusionsresultat	-2 950

Underskrifter

Fagersta 2024-04-17



Peter Wigert
Styrelseordförande



Lars Lindgren
Verkställande direktör




Per Axelsson



Kersti Jinhede Hedin



Ulf Karlsten




Peder Strömqvist

Vår revisionsberättelse har lämnats den 2024-06-05
KPMG AB



Jenny Barksjö Forslund
Auktoriserad revisor



Thomas Nielsen
Auktoriserad revisor

2024071022657

01

02

03

04

Revisionsberättelse

Till bolagsstämman i AB Karl Hedin Bygghandel, org. nr 556114-1812

Rapport om årsredovisningen

Uttalanden

Vi har utfört en revision av årsredovisningen för AB Karl Hedin Bygghandel för år 2023.

Enligt vår uppfattning har årsredovisningen upprättats i enlighet med årsredovisningslagen och ger en i alla väsentliga avseenden rättvisande bild av AB Karl Hedin Bygghandels finansiella ställning per den 31 december 2023 och av dess finansiella resultat och kassaflöde för året enligt årsredovisningslagen. Förvaltningsberättelsen är förenlig med årsredovisningens övriga delar.

Vi tillstyrker därför att bolagsstämman fastställer resultaträkningen och balansräkningen.

Grund för uttalanden

Vi har utfört revisionen enligt International Standards on Auditing (ISA) och god revisionssed i Sverige. Vårt ansvar enligt dessa standarder beskrivs närmare i avsnittet Revisorns ansvar. Vi är oberoende i förhållande till AB Karl Hedin Bygghandel enligt god revisorssed i Sverige och har i övrigt fullgjort vårt yrkesetiska ansvar enligt dessa krav.

Vi anser att de revisionsbevis vi har inhämtat är tillräckliga och ändamålsenliga som grund för våra uttalanden.

Styrelsens och verkställande direktörens ansvar

Det är styrelsen och verkställande direktören som har ansvaret för att årsredovisningen upprättas och att den ger en rättvisande bild enligt årsredovisningslagen. Styrelsen och verkställande direktören ansvarar även för den interna kontroll som de bedömer är nödvändig för att upprätta en årsredovisning som inte innehåller några väsentliga felaktigheter, vare sig dessa beror på oegentligheter eller misstag.

Vid upprättandet av årsredovisningen ansvarar styrelsen och verkställande direktören för bedömningen av bolagets förmåga att

fortsätta verksamheten. De upplyser, när så är tillämpligt, om förhållanden som kan påverka förmågan att fortsätta verksamheten och att använda antagandet om fortsatt drift. Antagandet om fortsatt drift tillämpas dock inte om styrelsen och verkställande direktören avser att likvidera bolaget, upphöra med verksamheten eller inte har något realistiskt alternativ till att göra något av detta.

Revisorns ansvar

Våra mål är att uppnå en rimlig grad av säkerhet om huruvida årsredovisningen som helhet inte innehåller några väsentliga felaktigheter, vare sig dessa beror på oegentligheter eller misstag, och att lämna en revisionsberättelse som innehåller våra uttalanden. Rimlig säkerhet är en hög grad av säkerhet, men är ingen garanti för att en revision som utförs enligt ISA och god revisionssed i Sverige alltid kommer att upptäcka en väsentlig felaktighet om en sådan finns. Felaktigheter kan uppstå på grund av oegentligheter eller misstag och anses vara väsentliga om de enskilt eller tillsammans rimligen kan förväntas påverka de ekonomiska beslut som användare fattar med grund i årsredovisningen.

Som del av en revision enligt ISA använder vi professionellt omdöme och har en professionellt skeptisk inställning under hela revisionen. Dessutom:

- identifierar och bedömer vi riskerna för väsentliga felaktigheter i årsredovisningen, vare sig dessa beror på oegentligheter eller misstag, utformar och utför granskningsåtgärder bland annat utifrån dessa risker och inhämtar revisionsbevis som är tillräckliga och ändamålsenliga för att utgöra en grund för våra uttalanden. Risker för att inte upptäcka en väsentlig felaktighet till följd av oegentligheter är högre än för en väsentlig felaktighet som beror på misstag, eftersom oegentligheter kan innefatta agerande i maskopi, förfalskning, avsiktliga utelämnanden, felaktig information eller åsidosättande av intern kontroll.
- skaffar vi oss en förståelse av den del av bolagets interna kontroll som har betydelse för vår revision för att utforma granskningsåtgärder som är lämpliga med hänsyn till omständigheterna, men inte för att uttala oss om effektiviteten i den interna kontrollen.

— utvärderar vi lämpligheten i de redovisningsprinciper som används och rimligheten i styrelsens och verkställande direktörens uppskattningar i redovisningen och tillhörande upplysningar.

— drar vi en slutsats om lämpligheten i att styrelsen och verkställande direktören använder antagandet om fortsatt drift vid upprättandet av årsredovisningen. Vi drar också en slutsats, med grund i de inhämtade revisionsbevisen, om huruvida det finns någon väsentlig osäkerhetsfaktor som avser sådana händelser eller förhållanden som kan leda till betydande tvivel om bolagets förmåga att fortsätta verksamheten. Om vi drar slutsatsen att det finns en väsentlig osäkerhetsfaktor, måste vi i revisionsberättelsen fästa uppmärksamheten på upplysningarna i årsredovisningen om den väsentliga osäkerhetsfaktorn eller, om sådana upplysningar är otillräckliga, modifiera uttalandet om årsredovisningen. Våra slutsatser baseras på de revisionsbevis som inhämtas fram till datumet för revisionsberättelsen. Dock kan framtida händelser eller förhållanden göra att ett bolag inte längre kan fortsätta verksamheten.

— utvärderar vi den övergripande presentationen, strukturen och innehållet i årsredovisningen, däribland upplysningarna, och om årsredovisningen återger de underliggande transaktionerna och händelserna på ett sätt som ger en rättvisande bild.

Vi måste informera styrelsen om bland annat revisionens planerade omfattning och inriktning samt tidpunkten för den. Vi måste också informera om betydelsefulla iakttagelser under revisionen, däribland de eventuella betydande brister i den interna kontrollen som vi identifierat.

Rapport om andra krav enligt lagar och andra författningar

Uttalanden

Utöver vår revision av årsredovisningen har vi även utfört en revision av styrelsens och verkställande direktörens förvaltning för AB Karl Hedin Bygghandel för år 2023 samt av förslaget till dispositioner beträffande bolagets vinst eller förlust.

Vi tillstyrker att bolagsstämman disponerar vinsten enligt förslaget i förvaltningsberättelsen och beviljar styrelsens ledamöter och verkställande direktören ansvarsfrihet för räkenskapsåret.

Grund för uttalanden

Vi har utfört revisionen enligt god revisionssed i Sverige. Vårt ansvar enligt denna beskrivs närmare i avsnittet Revisorns ansvar. Vi är oberoende i förhållande till AB Karl Hedin Bygghandel enligt god revisorssed i Sverige och har i övrigt fullgjort vårt yrkesetiska ansvar enligt dessa krav.

Vi anser att de revisionsbevis vi har inhämtat är tillräckliga och ändamålsenliga som grund för våra uttalanden.

Styrelsens och verkställande direktörens ansvar

Det är styrelsen som har ansvaret för förslaget till dispositioner beträffande bolagets vinst eller förlust. Vid förslag till utdelning innefattar detta bland annat en bedömning av om utdelningen är försvarlig med hänsyn till de krav som bolagets verksamhetsart, omfattning och risker ställer på storleken av bolagets egna kapital, konsolideringsbehov, likviditet och ställning i övrigt.

Styrelsen ansvarar för bolagets organisation och förvaltningen av bolagets angelägenheter. Detta innefattar bland annat att fortlöpande bedöma bolagets ekonomiska situation och att tillse att bolagets

organisation är utformad så att bokföringen, medelsförvaltningen och bolagets ekonomiska angelägenheter i övrigt kontrolleras på ett betryggande sätt.

Verkställande direktören ska sköta den löpande förvaltningen enligt styrelsens riktlinjer och anvisningar och bland annat vidta de åtgärder som är nödvändiga för att bolagets bokföring ska fullgöras i överensstämmelse med lag och för att medelsförvaltningen ska skötas på ett betryggande sätt.

Revisorns ansvar

Vårt mål beträffande revisionen av förvaltningen, och därmed vårt uttalande om ansvarsfrihet, är att inhämta revisionsbevis för att med en rimlig grad av säkerhet kunna bedöma om någon styrelseledamot eller verkställande direktören i något väsentligt avseende:

- företagit någon åtgärd eller gjort sig skyldig till någon försummelse som kan föranleda ersättningskyldighet mot bolaget, eller
- på något annat sätt handlat i strid med aktiebolagslagen, årsredovisningslagen eller bolagsordningen.

Vårt mål beträffande revisionen av förslaget till dispositioner av bolagets vinst eller förlust, och därmed vårt uttalande om detta, är att med rimlig grad av säkerhet bedöma om förslaget är förenligt med aktiebolagslagen.


Rimlig säkerhet är en hög grad av säkerhet, men ingen garanti för att en revision som utförs enligt god revisionssed i Sverige alltid kommer att upptäcka åtgärder eller försummelser som kan föranleda

ersättningskyldighet mot bolaget, eller att ett förslag till dispositioner av bolagets vinst eller förlust inte är förenligt med aktiebolagslagen.

Som en del av en revision enligt god revisionssed i Sverige använder vi professionellt omdöme och har en professionellt skeptisk inställning under hela revisionen. Granskningen av förvaltningen och förslaget till dispositioner av bolagets vinst eller förlust grundar sig främst på revisionen av räkenskaperna. Vilka tillkommande granskningsåtgärder som utförs baseras på vår professionella bedömning med utgångspunkt i risk och väsentlighet. Det innebär att vi fokuserar granskningen på sådana åtgärder, områden och förhållanden som är väsentliga för verksamheten och där avsteg och överträdelser skulle ha särskild betydelse för bolagets situation. Vi går igenom och prövar fattade beslut, beslutsunderlag, vidtagna åtgärder och andra förhållanden som är relevanta för vårt uttalande om ansvarsfrihet. Som underlag för vårt uttalande om styrelsens förslag till dispositioner beträffande bolagets vinst eller förlust har vi granskat styrelsens motiverade yttrande samt ett urval av underlagen för detta för att kunna bedöma om förslaget är förenligt med aktiebolagslagen.

Falun den 5 juni 2024

KPMG AB



Jenny Barksjö Forslund
Auktoriserad revisor



Thomas Nielsen
Auktoriserad revisor