

# ÅRSREDOVISNING

för

## Hagalunds Elektriska AB


Org.nr. 556512-0846

Styrelsen får härmed avlämna årsredovisning för räkenskapsåret 2022-09-01-2023-08-31.

Innehåll	Sida
förvaltningsberättelse	2
resultaträkning	3
balansräkning	4,5
tilläggsupplysningar	6
underskrifter	6

Jag får härmed bekräfta att bilagda resultaträkning samt balansräkning dels överensstämmer med originalet samt fastställts vid årsstämman den 11 januari 2024. Tillika får jag härmed intyga att bolagsstämman beslutat disponera vinsten i enlighet med förslaget i förvaltningsberättelsen.

Solna den 16 januari 2024.



Gösta Scher

## FÖRVALTNINGSBERÄTTELSE

Årsredovisningen är upprättad i svenska kronor, SEK

### Allmänt om verksamhet

Bolaget bedriver entreprenadverksamhet inom elbranschen.

Företaget har sitt säte i Stockholm.

Flerårsöversikt (kk)	2022/2023	2021/2022	2020/2021	2019/2020	2018/2019
Nettoomsättning	0	0	21	0	0
Resultat e. finansiella poster	-3	1	1	1	-9
Soliditet %	15,4	15,4	15,3	12,2	12,5

\*)definitioner av nyckeltal,se tilläggsupplysningar

### Förändring av eget kapital

	Aktie kapital	Reserv fond	Balanserad vinst	Årets resultat	Totalt
Belopp vid årets ingång	100 000	20 000	717 568	8 090	845 658
Balanserad vinst			8 090	-8 090	0
Utdelning					0
Årets resultat				-3 434	-3 434
Belopp vid årets utgång	100 000	20 000	725 658	-3 434	842 224

### Resultatdisposition


Styrelsen föreslår att till förfogande stående vinstmadel (kronor):

balanserad vinst	725 658
årets vinst	-3 434
	<b>722 224</b>
disponeras så att	
i ny räkning överförs	<b>722 224</b>

Beträffande bolagets resultat och ställning i övrigt hänvisas till efterföljande resultat- och balansräkningar med tillhörande tilläggsupplysningar


## RESULTATRÄKNING

	Not	2022-09-01 2023-08-31	2021-09-01 2022-08-31
	1		
<b>Rörelseintäkter, lagerförändring m.m</b>			
Nettoomsättning		0	0
Övriga intäkter		0	0
<b>Summa rörelseintäkter, lagerförändringar m.m</b>		0	0
<b>Rörelsens kostnader:</b>			
Övriga externa kostnader		0	0
Personalkostnader		0	0
<b>Rörelseresultat</b>		0	0
<b>Finansiell poster</b>			
Övriga ränteintäkter och liknande resultatposter		2 440	824
Räntekostnader och liknande resultatposter		-1 750	0
<b>Summa finansiella poster</b>		690	824
<b>Resultat efter finansiella poster</b>		<b>690</b>	<b>824</b>
<b>Bokslutsdispositioner</b>			
Förändring periodiseringsfonder		0	15 000
<b>Resultat före skatt</b>		<b>690</b>	<b>15 824</b>
<b>Skatter</b>			
Skatt på årets resultat		-4 124	-7 734
<b>Årets reultat</b>		<b><u>-3 434</u></b>	<b><u>8 090</u></b>



## BALANSRÄKNING


	Not	2023-08-31	2022-08-31
<b>Tillgångar</b>			
<b>Anläggningstillgångar</b>			
<b>Finansiella anläggningstillgångar</b>			
Andra långfristiga värdepapperinnehav	2	5 053 474	5 053 474
<b>Summa finansiella anläggningstillgångar</b>		<b>5 053 474</b>	<b>5 053 474</b>
<b>Kortfristiga fordringar</b>			
Övriga kortfristiga fordringar		6 018	13 157
<b>Summa kortfristiga fordringar</b>		<b>6 018</b>	<b>13 157</b>
<b>Kassa och bank</b>		<b>418 004</b>	<b>429 607</b>
Summa kassa och bank		<b>418 004</b>	<b>429 607</b>
<b>Summa tillgångar</b>		<b><u>5 477 496</u></b>	<b><u>5 496 238</u></b>
<b>Eget kapital och skulder</b>			
<i>Eget kapital</i>			
<i>Bundet eget kapital</i>			
Aktiekapital		100 000	100 000
Reservfond		20 000	20 000
<b>Summa bundet eget kapital</b>		<b>120 000</b>	<b>120 000</b>
<i>Fritt eget kapital</i>			
Balanserad vinst		725 658	717 567
Årets resultat		-3 434	8 090
<b>Summa fritt eget kapital</b>		<b>722 224</b>	<b>725 657</b>
<b>Summa eget kapital</b>		<b>842 224</b>	<b>845 657</b>



2024022213367

**BALANSRÄKNING**

	Not	2023-08-31	2022-08-31
<b>Obeskattade reserver</b>		0	0
<b>Summa obeskattade reserver</b>		0	0
<b>Kortfristiga skulder</b>			
Leverantörsskulder		0	0
Skatteskulder		1 431	27 694
Övriga skulder		4 284 050	4 273 096
Upplupna kostnader och förutbetalda intäkter		349 791	349 791
<b>Summa kortfristiga skulder</b>		<b>4 635 272</b>	<b>4 650 581</b>
<b>Summa eget kapital och skulder</b>		<b><u>5 477 496</u></b>	<b><u>5 496 238</u></b>



## TILLÄGGSUPPLYSNINGAR

### Not 1 Redovisningsprinciper

## ALLMÄNNA UPPLYSNINGAR

Årsredovisningen upprättas i enlighet med BFNAR 2016:10 *Årsredovisning i mindre aktiefbolag*.

Bolaget har inte haft några anställda. Inga löner eller andra ersättningar har utbetalats.

### Nyckeltalsdefinitioner

#### Nettoomsättning

Rörelsens huvudintäkter, fakturerade kostnader, sidointäkter samt intäktskorrigeringar.

#### Resultat efter finansiella poster

Resultat efter finansiella intäkter och kostnader, men före extraordinära intäkter och kostnader.

#### Soliditet (%)

Justerat eget kapital ( eget kapital och obeskattade reserver med avdrag för uppskjuten skatt) i procent av balansomslutningen).

### Uppllysningar till balansräkningen

Not 2 Andra långfristiga värdepappersinnehav	2023-08-31	2022-08-31
Ingående anskaffningsvärden	5 053 474	5 053 474
Inköp/Försäljningar	0	0
Utgående anskaffningsvärden	<u>5 053 474</u>	<u>5 053 474</u>
Redovisat värde	5 053 474	5 053 474

Solna den 11 januari 2024



Gösta Scher