


Årsredovisning och koncernredovisning

Styrelsen för Floribus Invest AB får härmed avge års- och koncernredovisning för år 2022, bolagets elfte räkenskapsår.

Redovisningen omfattar	Sida
Förvaltningsberättelse	2
Koncernens resultaträkning	4
Koncernens balansräkning	5
Koncernens förändring av eget kapital	7
Koncernens finansieringsanalys	8
Moderbolagets resultaträkning	9
Moderbolagets balansräkning	10
Moderbolagets förändring av eget kapital	12
Moderbolagets finansieringsanalys	13
Noter	14

Undertecknad styrelseledamot i Floribus Invest AB intygar härmed, dels att denna kopia av årsredovisningen och revisionsberättelsen överensstämmer med originalet, dels att resultaträkningen och balansräkningen för moderbolaget samt koncernresultaträkningen och koncernbalansräkningen har fastställts på årsstämma 2023-03-28. Stämman beslöt att vinsten disponeras i enlighet med förslaget i årsredovisningen.

Danderyd 2023-04-24



Jonas Nygren

FÖRVALTNINGSBERÄTTELSE

Verksamhet

Bolaget, som har sitt säte i Stockholms kommun, har bildats för att äga och förvalta aktier och andra värdepapper i Interflora AB.

Väsentliga händelser

I slutet av 2011 lade bolaget ett bud på samtliga aktier i Interflora AB. 2012 erlades MSEK 128,3 MSEK för aktierna och under 2013 en tilläggsköpeskilling på 1,9 MSEK. Bolaget förvärvade 2017 resterande 30 aktier och äger därefter 100% av aktierna.

Investeringen i Interflora AB har utvecklats väl.

Koncernens huvudprodukt, blommor som levereras direkt till kund, har under Covid-åren 2020 och 2021 utvecklats mycket positivt. Under 2022 har denna Covid-effekt avtagit men såväl omsättning som resultat ligger markant över åren före Covid-perioden.

Väsentliga händelser efter räkenskapsårets utgång

Bolagets och koncernens verksamhet har bedrivits enligt plan.

Resultat och ställning

Moderbolaget

Omsättningen under året uppgick till KSEK 6 600 (föregående år 6 600).
Resultatet efter finansiella poster uppgick till KSEK 8 262 (111 870).

Koncernen

Omsättningen under året uppgick till KSEK 724 703 (818 878).
Resultatet efter finansiella poster uppgick till KSEK 53 586 (85 884).

Investeringar

Moderbolaget

I likhet med föregående år har inga investeringar i anläggningstillgångar gjorts.

Koncernen

Koncernen har investerat KSEK 90 (101) i maskiner och inventarier, KSEK 0 (0) i immateriella tillgångar och KSEK 0 (0) i övriga aktier.

Förslag till disposition av bolagets vinst

Till bolagsstämman förfogande står (SEK)

balanserat resultat / överkursfond	122 580 419,00
årets resultat	45 746 005,17
	<u>168 326 424,17</u>

Styrelsen föreslår att

till aktieägarna utdelas SEK 22 per aktie	45 622 082,00
i ny räkning balanseras	122 704 342,17
	<u>168 326 424,17</u>

Styrelsens yttrande över den föreslagna utdelningen

Den föreslagna utdelningen till aktieägarna reducerar bolagets soliditet till 90,8%.

Styrelsens uppfattning är att den föreslagna utdelningen inte hindrar bolaget att fullfölja sina förpliktelser på kort eller lång sikt eller att göra erforderliga investeringar. Den föreslagna utdelningen kan därmed försvaras med hänsyn till vad som anförs som försiktighetskriterier i ABL 17 Kap 3 § 2-3 st.

Vad beträffar företagets resultat och ställning i övrigt hänvisas till efterföljande resultat- och balansräkningar med tillhörande bokslutskommentarer.

2023042718149

KONCERNENS RESULTATRÄKNING
(kronor)

	Not	2022	2021
	1		
Rörelsens intäkter			
Nettoomsättning		702 703 894	803 835 978
Övriga rörelseintäkter		21 999 294	15 041 840
		<u>724 703 188</u>	<u>818 877 818</u>
Rörelsens kostnader			
Handelsvaror		-539 353 172	-612 892 567
Övriga externa kostnader	2, 3	-84 082 706	-72 657 986
Personalkostnader	4	-47 312 237	-45 536 851
Avskrivningar, maskiner och inventarier	5	-471 164	-471 247
Avskrivningar, goodwill	6	-340 809	-4 829 843
Summa rörelsens kostnader		<u>-671 560 088</u>	<u>-736 388 494</u>
Rörelseresultat		53 143 100	82 489 324
Resultat från finansiella investeringar			
Resultat från finansiella placeringar		179 461	3 493 558
Ränteintäkter		332 903	7 073
Räntekostnader		-69 370	-105 848
Summa resultat från finansiella investeringar		<u>442 994</u>	<u>3 394 783</u>
Resultat efter finansiella poster		53 586 094	85 884 107
Skatt	12	-10 330 308	-18 433 531
Årets resultat		<u>43 255 786</u>	<u>67 450 576</u>

KONCERNENS BALANSRÄKNING (kronor)	Not	2022-12-31	2021-12-31
	1		
TILLGÅNGAR			
Anläggningstillgångar			
<u>Materiella anläggningstillgångar</u>			
Maskiner och inventarier	5	376 486	757 951
		<u>376 486</u>	<u>757 951</u>
<u>Finansiella anläggningstillgångar</u>			
Goodwill	6	362 500	703 309
Långfristiga fordringar	7	0	0
Övriga aktier och andelar	10	146 069	146 069
Uppskjuten skattefordran	11	0	122 985
		<u>508 569</u>	<u>972 363</u>
Summa anläggningstillgångar		<u>885 055</u>	<u>1 730 314</u>
Omsättningstillgångar			
<u>Varulager</u>		984 213	912 214
<u>Kortfristiga fordringar</u>			
Kundfordringar		17 495 586	20 339 411
Förutbetalda kostnader		12 980 150	10 820 313
Övriga fordringar		16 219	1 325 389
		<u>30 491 955</u>	<u>32 485 113</u>
<u>Likvida medel</u>			
Kortfristiga placeringar		40 000 000	0
Bank		93 945 180	170 340 348
		<u>133 945 180</u>	<u>170 340 348</u>
Summa omsättningstillgångar		<u>165 421 348</u>	<u>203 737 675</u>
SUMMA TILLGÅNGAR		<u>166 306 403</u>	<u>205 467 989</u>

KONCERNENS BALANSRÄKNING
(kronor)

Not
1

2022-12-31

2021-12-31

EGET KAPITAL OCH SKULDER

Eget kapital

Bundet eget kapital

Aktiekapital

2 073 731

2 073 731

Summa bundet eget kapital

Fritt eget kapital

Övrigt tillskjutet kapital

14 116 117

14 116 117

Annat eget kapital inklusive årets resultat

38 097 326

63 274 663

Summa fritt eget kapital

52 213 443

77 390 780

Summa eget kapital

54 287 174

79 464 511

Övriga avsättningar

0

597 014

Långfristiga skulder

Garantifond

10 476 776

10 424 851

Övriga skulder

752 000

752 000

11 228 776

11 176 851

Kortfristiga skulder

Leverantörsskulder

48 070 991

45 349 280

Skatteskulder

5 175 981

12 633 937

Övriga kortfristiga skulder

35 490 278

38 470 369

Upplupna kostnader

16

12 053 203

17 776 027

Summa kortfristiga skulder

100 790 453

114 229 613

SUMMA EGET KAPITAL OCH SKULDER

166 306 403

205 467 989

2023042718152

KONCERNEN, förändring av eget kapital
(kronor)

Eget kapital	2021-01-01	Vinst- disposition	Utdelning	Årets resultat	2021-12-31
Bundet eget kapital					
Aktiekapital	2 073 731				2 073 731
Fritt eget kapital					
Övrigt tillskjutet kapital	14 166 117				14 166 117
Balanserat resultat	-1 280 097	63 413 576	-66 359 392		-4 225 913
Föregående års resultat	63 413 576	-63 413 576			0
Årets resultat				67 450 576	67 450 576
Summa eget kapital	78 373 327	0	-66 359 392	67 450 576	79 464 511

Eget kapital	2022-01-01	Vinst- disposition	Utdelning	Årets resultat	2022-12-31
Bundet eget kapital					
Aktiekapital	2 073 731				2 073 731
Fritt eget kapital					
Övrigt tillskjutet kapital	14 166 117				14 166 117
Balanserat resultat	-4 225 913	67 450 576	-68 433 123		-5 208 460
Föregående års resultat	67 450 576	-67 450 576			0
Årets resultat				43 255 786	43 255 786
Summa eget kapital	79 464 511	0	-68 433 123	43 255 786	54 287 174

MODERBOLAGETS RESULTATRÄKNING (kronor)	Not	2022	2021
	1		
Rörelsens intäkter			
Nettoomsättning		6 600 000	6 600 000
Rörelsens kostnader			
Övriga externa kostnader	2, 3	-3 107 151	-2 129 832
Personalkostnader	4	0	0
Summa rörelsens kostnader		<u>-3 107 151</u>	<u>-2 129 832</u>
Rörelseresultat		3 492 849	4 470 168
Resultat från finansiella investeringar			
Utdelning från aktier i dotterbolag	8	4 805 929	11 712 000
Resultat från aktier i dotterbolag	8	0	95 777 136
Ränteintäkter		31 043	0
Räntekostnader		-67 606	-89 247
Summa resultat från finansiella investeringar		<u>4 769 366</u>	<u>107 399 889</u>
Resultat före bokslutsdispositioner och skatt		8 262 215	111 870 057
Bokslutsdispositioner			
Erhållet koncernbidrag	13	<u>47 690 000</u>	<u>81 000 000</u>
Summa bokslutsdispositioner		<u>47 690 000</u>	<u>81 000 000</u>
Resultat före skatt		55 952 215	192 870 057
Skatt	12	<u>-10 206 210</u>	<u>-17 912 004</u>
Årets resultat		<u>45 746 005</u>	<u>174 958 053</u>

2023042718154

MODERBOLAGETS BALANSRÄKNING
(kronor)

Not **2022-12-31** **2021-12-31**
1

TILLGÅNGAR

Anläggningstillgångar

Finansiella anläggningstillgångar

Aktier i dotterbolag

9 130 239 500 130 239 500

Summa anläggningstillgångar

130 239 500 130 239 500

Omsättningstillgångar

Kortfristiga fordringar

Fordran på dotterbolag

47 690 000 81 000 000

Övriga fordringar

14 527 0

47 704 527 81 000 000

Bank

2 186 325 310 842

Summa omsättningstillgångar

49 890 852 81 310 842

SUMMA TILLGÅNGAR

180 130 352 211 550 342

MODERBOLAGET, förändring av eget kapital
(kronor)

2025042718155

Eget kapital	2021-01-01	Vinst- disposition	Utdelning	Årets resultat	2021-12-31
Bundet eget kapital					
Aktiekapital	2 073 731				2 073 731
Fritt eget kapital					
Övrigt tillskjutet kapital	14 166 117				14 166 117
Balanserat resultat	56 525	68 192 239	-66 359 392		1 889 372
Resultat föregående å	68 192 239	-68 192 239			0
Årets resultat				174 958 053	174 958 053
Fritt eget kapital	82 414 881		0 -66 359 392	174 958 053	191 013 542
Summa eget kapital	84 488 612		0 -66 359 392	174 958 053	193 087 273

Eget kapital	2022-01-01	Vinst- disposition	Utdelning	Årets resultat	2022-12-31
Bundet eget kapital					
Aktiekapital	2 073 731				2 073 731
Fritt eget kapital					
Övrigt tillskjutet kapital	14 166 117				14 166 117
Balanserat resultat	1 889 372	174 958 053	-68 433 123		108 414 302
Resultat föregående å	174 958 053	-174 958 053			0
Årets resultat				45 746 005	45 746 005
Fritt eget kapital	191 013 542		0 -68 433 123	45 746 005	168 326 424
Summa eget kapital	193 087 273		0 -68 433 123	45 746 005	170 400 155

MODERBOLAGETS FINANSIERINGSANALYS

(kronor)

	2022	2021
Rörelsen		
Rörelsens intäkter	6 600 000	6 600 000
Rörelsens kostnader	-3 107 151	-2 129 832
Bruttovinst	<u>3 492 849</u>	<u>4 470 168</u>
<u>Förändring av rörelsekapitalet</u>		
Ökning(-)/minskning(+) av rörelsefordringar	33 295 473	-16 430 000
Ökning(+)/minskning(-) av rörelseskulder	-8 732 872	3 869 088
Förändring av rörelsekapitalet	<u>24 562 601</u>	<u>-12 560 912</u>
Ränteintäkter	31 043	0
Utdelning från dotterbolag	4 805 929	11 712 000
Räntekostnader	-67 606	-89 247
Finansiella intäkter och kostnader	<u>4 769 366</u>	<u>11 622 753</u>
Skatter	-10 206 210	-17 912 004
Nettoförändring av likvida medel från rörelsen	<u>22 618 606</u>	<u>-14 379 995</u>
Investeringar		
Investeringar i aktier	0	0
Summa investeringar	<u>0</u>	<u>0</u>
Finansieringsverksamhet		
Lämnad utdelning	-68 433 123	-66 359 392
Erhållet koncernbidrag	47 690 000	81 000 000
	<u>-20 743 123</u>	<u>14 640 608</u>
Förändring av likvida medel	<u>1 875 483</u>	<u>260 613</u>
Likvida medel vid årets början	<u>310 842</u>	<u>50 229</u>
Likvida medel vid årets slut	<u>2 186 325</u>	<u>310 842</u>

NOTER (kronor)

Not 1 Redovisnings- och värderingsprinciper

Floribus Invest ABs koncern- och årsredovisning har upprättats enligt Årsredovisningslagen och Bokföringsnämndens allmänna råd BFNAR 2012:1 Årsredovisning och koncernredovisning (K3).

Redovisningsprinciperna är oförändrade i jämförelse med föregående år.

Intäkter

Intäkter från clearingverksamhet, avräkning mellan återförsäljare anslutna till Interflora, redovisas netto, dvs den andel, avgift som Interflora AB debiterar återförsäljare redovisas som intäkt.

Försäljning över nätet, Interflora.se, redovisas brutto i dotterbolaget Interflora AB. I rörelsens intäkter redovisas varuelement och fraktintäkt och som rörelsens kostnader faktisk ersättning till återförsäljaren för varor och tjänster.

Övriga intäkter redovisas också brutto.

Ersättning till anställda

Ersättning till anställda utgörs av lön, sociala avgifter, semester, betald sjukfrånvaro, sjukvård och bonus.

Inkomstskatter

Aktuella skatter värderas till aktuell skattesats och i enlighet med aktuella skatteregler.

Uppskjutna skatter värderas till de skattesatser och enligt de skatteregler som gällde när de uppstod.

Rörelsens tillgångar och skulder

Tillgångar och skulder redovisas i enlighet med regler i K3, vilket innebär att värdering sker med anskaffningsvärde som bas. Avvikelser från värdering till anskaffningsvärde anges nedan.

Likvida medel

Med likvida medel avses bankmedel och kontantkassor och därutöver kortfristiga placeringar av överskottslikviditet.

Fordringar

Fordringarna upptas till det belopp som, efter individuell bedömning, beräknas bli betalt.

Fordringar och skulder i utländsk valuta värderas till balansdagens kurs.

NOTER (kronor)

Not 1 Redovisnings- och värderingsprinciper, fortsättning

Varulager

Varulager värderas, med tillämpning av FIFO-principen, till det lägsta av anskaffningsvärdet och det verkliga värdet på balansdagen.

Anläggningstillgångar

Materiella anläggningstillgångar skrivs av systematiskt över den bedömda ekonomiska livslängden. Avskrivningstiden är 5 år.

Goodwill i koncernredovisningen avskrivs på 10 år.

Leasing

Samtliga leasingavtal där koncernen är leasetagare redovisas som operationell leasing, oavsett om avtalen är finansiella eller operationella. Leasingavgiften redovisas som en kostnad linjärt över leasingperioden.

Låneskulder

Låneskulder redovisas initialt till anskaffningsvärde med avdrag för transaktionskostnader.

Kassaflödesanalys

Kassaflödesanalysen upprättas enligt indirekt metod. Det redovisade kassaflödet omfattar endast transaktioner som medför in- eller utbetalningar.

Avsättningar

En avsättning redovisas i balansräkningen när koncernen har en legal eller informell förpliktelse till följd av en inträffad händelse och det är sannolikt att ett utflöde av resurser krävs för att reglera förpliktelsen och en tillförlitlig uppskattning av beloppet kan göras. Vid första redovisningstillfället värderas avsättningar till den bästa uppskattningen av det belopp som kommer att krävas för att reglera förpliktelsen på balansdagen. Avsättningar omprövas varje balansdag.

Not 2 Leasingavgifter avseende operationell leasing

	2022	2021
--	------	------

Koncernen

Årets kostnader för kontrakterade leasingåtaganden	3 157 079	2 865 861
Framtida leasingavgifter som förfaller inom ett år	3 056 391	3 056 391
Framtida leasingavgifter som förfaller inom 1-5 år	334 308	2 807 149
Framtida leasingavgifter som förfaller efter 5 år	0	0

Moderbolaget

Inga leasingavtal finns.

Not 3 Arvode och ersättning till revisorer **2022** **2021**
(Öhrlings PricewaterhouseCoopers AB)

Koncernen

Revision	502 980	339 975
Andra uppdrag	38 300	214 600

Moderbolaget

Revision	70 000	60 000
Andra uppdrag	38 300	177 100

Not 4 Personal **2022** **2021**

Koncernen

Löner och ersättningar	28 679 691	27 453 811
varav styrelse och vd	2 622 235	4 538 921
varav rörliga ersättningar.	465 000	427 500
Sociala kostnader	13 905 220	14 454 504
varav pensionskostnader	3 996 334	4 744 777

Av koncernens pensionskostnader avser 459 317 (1 302 720) styrelse och VD.

Medelantalet anställda har uppgått till

Män	10	9
Kvinnor	<u>37</u>	<u>36</u>
	<u>47</u>	<u>45</u>

Moderbolaget

Företaget har ingen anställd personal. Inga löner eller ersättningar har utgått.

Not 5 Maskiner och inventarier **2022** **2021**

Koncernen

Anskaffningsvärde

Vid årets ingång	2 308 950	2 760 093
Försäljning / Utrangering	-49 078	-551 770
Inköp	89 699	100 627
Vid årets utgång	<u>2 349 571</u>	<u>2 308 950</u>

Avskrivningar

Vid årets ingång	-1 550 999	-1 631 522
Försäljning / Utrangering	49 078	551 770
Årets avskrivning	-471 164	-471 247
Vid årets utgång	<u>-1 973 085</u>	<u>-1 550 999</u>
Bokfört värde	<u>376 486</u>	<u>757 951</u>

Not 6 Goodwill	2022	2021
<u>Koncernen</u>		
<i>Anskaffningsvärde</i>		
Vid årets ingång	50 457 781	50 457 781
Årets anskaffning	0	0
Vid årets utgång	<u>50 457 781</u>	<u>50 457 781</u>
 <i>Avskrivningar</i>		
Vid årets ingång	-49 754 472	-44 924 629
Årets avskrivning	-340 809	-4 829 843
Vid årets utgång	<u>-50 095 281</u>	<u>-49 754 472</u>
 Bokfört värde	<u>362 500</u>	<u>703 309</u>
 Not 7 Långfristiga fordringar	2022	2021
Kapitalförsäkring för täckande av pensionsåtagan	<u>0</u>	<u>0</u>
 Not 8 Resultat från aktier i dotterbolag	2022	2021
<u>Moderbolaget</u>		
Omvärdering av aktier i dotterbolag	0	95 777 136
Utdelning på aktier i dotterbolag	4 805 929	11 712 000
Bokförd intäkt	<u>4 805 929</u>	<u>107 489 136</u>
 Not 9		
Aktier i dotterbolag	2022	2021
Företag/Säte Org. nr		
Interflora / Stockholm 556184-8499		
 Antal aktier	95 999	96 000
Andel av kapital och röster	100,00%	100,00%
 Anskaffningsvärde	130 239 500	130 239 500
Nedskrivning	-95 777 136	-95 777 136
Omvärdering	95 777 135	95 777 136
	<u>130 239 499</u>	<u>130 239 500</u>
 Not 10		
Övriga aktier och andelar	2022	2021
 Aktier i Fleurop EBC AG	<u>146 069</u>	<u>146 069</u>

Not 11 Uppskjuten skattefordran

	2022	2021
Värde vid årets ingång	122 985	637 969
lanspråktaga fordringar	-122 985	-514 984
Värde vid årets utgång	<u>0</u>	<u>122 985</u>

Not 12 Skatt på årets resultat

	2022	2021
<u>Koncernen</u>		
Resultat före skatt	53 586 094	85 884 107
Inkomstskatt, 20,6%	-11 038 735	-17 692 126
Skatteeffekt av ej skattepliktiga intäkter	753 744	1 157 386
Skatteeffekt av ej avdragsgilla kostnader	-245 861	-1 383 807
Övriga skatteeffekter	323 529	0
Årets inkomstskatt	<u>-10 207 323</u>	<u>-17 918 547</u>
Uppskjuten skatt	-122 985	-514 984
Årets skattekostnad	<u>-10 330 308</u>	<u>-18 433 531</u>
<u>Moderbolaget</u>		
Resultat före skatt	55 952 215	192 870 057
Inkomstskatt, 20,6%	-11 526 155	-39 731 232
Skatteeffekt av ej skattepliktiga intäkter	996 416	22 142 762
Skatteeffekt av ej avdragsgilla kostnader	0	-323 534
Övriga skatteeffekter	323 529	0
Årets skattekostnad	<u>-10 206 210</u>	<u>-17 912 004</u>

Not 13 Erhållet koncernbidrag

	2022	2021
Interflora AB 556184-8499	47 690 000	81 000 000
	<u>47 690 000</u>	<u>81 000 000</u>

Not 14 Ställda säkerheter

	2022	2021
<u>Koncernen</u>		
Spärrade bankmedel för hyresgaranti	450 844	900 000
Kapitalförsäkring för pensionsåtagande	0	597 014
<u>Moderbolaget</u>		
	Inga	Inga

Not 15	Eventualförpliktelser	2022	2021
	<u>Koncernen och moderbolaget</u>	Inga	Inga

Not 16	Upplupna kostnader och förutbetalda intäkter	2022	2021
---------------	---	-------------	-------------

Koncernen

Upplupna löner	1 150 875	1 234 614
Upplupna semesterlöner	3 791 970	3 162 425
Upplupna sociala avgifter	2 280 778	2 084 008
Upplupna rörelsekostnader	2 012 585	5 384 467
Marknadsföringskostnader	255 856	3 290 856
Upplupna varukostnader	1 766 084	1 644 595
Upplupna välgörenhetskostnader	550 055	690 762
Övriga poster	245 000	284 300
	<u>12 053 203</u>	<u>17 776 027</u>

Moderbolaget

Upplupet revisionsarvode	70 000	70 000
Upplupna konsultkostnader	0	1 289 390
Övriga upplupna kostnader	0	18 300
	<u>70 000</u>	<u>1 377 690</u>

Not 17 **Förslag på vinstdisposition**

Till bolagsstämmans förfogande står (SEK)


överkursfond	14 166 117
balanserat resultat	108 414 302
årets resultat	45 746 005
	<u>168 326 424</u>

Styrelsen föreslår att


till aktieägarna utdelas SEK 22 per aktie	45 622 082
i ny räkning balanseras	122 704 342
	<u>168 326 424</u>

Årsredovisning och koncernredovisning 2022 för Floribus Invest AB.


Danderyd 2023-03-22



Mats-Ola Andersson



John Lilja



Jonas Nygren



Kenneth Söderström



Gösta Johannesson
Ordförande

Vår revisionsberättelse har avgivits 2023-03-28

Öhrlings PricewaterhouseCoopers AB



Christian Lamrin
Auktoriserad revisor
Huvudansvarig revisor

Revisionsberättelse

Till bolagsstämman i Floribus Invest AB, org.nr 556875-8782

Rapport om årsredovisningen och koncernredovisningen

Uttalanden

Vi har utfört en revision av årsredovisningen och koncernredovisningen för Floribus Invest AB för år 2022.

Enligt vår uppfattning har årsredovisningen och koncernredovisningen upprättats i enlighet med årsredovisningslagen och ger en i alla väsentliga avseenden rättvisande bild av moderbolagets och koncernens finansiella ställning per den 31 december 2022 och av dessas finansiella resultat och kassaflöde för året enligt årsredovisningslagen. Förvaltningsberättelsen är förenlig med årsredovisningens och koncernredovisningens övriga delar.

Vi tillstyrker därför att bolagsstämman fastställer resultaträkningen och balansräkningen för moderbolaget och koncernen.

Grund för uttalanden

Vi har utfört revisionen enligt International Standards on Auditing (ISA) och god revisionssed i Sverige. Vårt ansvar enligt dessa standarder beskrivs närmare i avsnittet Revisorns ansvar. Vi är oberoende i förhållande till moderbolaget och koncernen enligt god revisorssed i Sverige och har i övrigt fullgjort vårt yrkesetiska ansvar enligt dessa krav.

Vi anser att de revisionsbevis vi har inhämtat är tillräckliga och ändamålsenliga som grund för våra uttalanden.

Styrelsens ansvar

Det är styrelsen som har ansvaret för att årsredovisningen och koncernredovisningen upprättas och att de ger en rättvisande bild enligt årsredovisningslagen. Styrelsen ansvarar även för den interna kontroll som de bedömer är nödvändig för att upprätta en årsredovisning och koncernredovisning som inte innehåller några väsentliga felaktigheter, vare sig dessa beror på oegentligheter eller misstag.

Vid upprättandet av årsredovisningen och koncernredovisningen ansvarar styrelsen för bedömningen av bolagets och koncernens förmåga att fortsätta verksamheten. De upplyser, när så är tillämpligt, om förhållanden som kan påverka förmågan att fortsätta verksamheten och att använda antagandet om fortsatt drift. Antagandet om fortsatt drift tillämpas dock inte om styrelsen avser att likvidera bolaget, upphöra med verksamheten eller inte har något realistiskt alternativ till att göra något av detta.

Revisorns ansvar

Våra mål är att uppnå en rimlig grad av säkerhet om huruvida årsredovisningen och koncernredovisningen som helhet inte innehåller några väsentliga felaktigheter, vare sig dessa beror på oegentligheter eller misstag, och att lämna en revisionsberättelse som innehåller våra uttalanden. Rimlig säkerhet är en hög grad av säkerhet, men är ingen garanti för att en revision som utförs enligt ISA och god revisionssed i Sverige alltid kommer att upptäcka en väsentlig felaktighet om en sådan finns. Felaktigheter kan uppstå på grund av oegentligheter eller misstag och anses vara väsentliga om de enskilt eller tillsammans rimligen kan förväntas påverka de ekonomiska beslut som användare fattar med grund i årsredovisningen och koncernredovisningen.

En ytterligare beskrivning av vårt ansvar för revisionen av årsredovisningen och koncernredovisningen finns på Revisorsinspektionens webbplats: www.revisorsinspektionen.se/revisornsansvar. Denna beskrivning är en del av revisionsberättelsen.

Rapport om andra krav enligt lagar och andra författningar

Uttalanden

Utöver vår revision av årsredovisningen och koncernredovisningen har vi även utfört en revision av styrelsens förvaltning för Floribus Invest AB för år 2022 samt av förslaget till dispositioner beträffande bolagets vinst eller förlust.

Vi tillstyrker att bolagsstämman disponerar vinsten enligt förslaget i förvaltningsberättelsen och beviljar styrelsens ledamöter ansvarsfrihet för räkenskapsåret.

Grund för uttalanden

Vi har utfört revisionen enligt god revisionsred i Sverige. Vårt ansvar enligt denna beskrivs närmare i avsnittet Revisorns ansvar. Vi är oberoende i förhållande till moderbolaget och koncernen enligt god revisorsred i Sverige och har i övrigt fullgjort vårt yrkesetiska ansvar enligt dessa krav.

Vi anser att de revisionsbevis vi har inhämtat är tillräckliga och ändamålsenliga som grund för våra uttalanden.

Styrelsens ansvar

Det är styrelsen som har ansvaret för förslaget till dispositioner beträffande bolagets vinst eller förlust. Vid förslag till utdelning innefattar detta bland annat en bedömning av om utdelningen är försvarlig med hänsyn till de krav som bolagets och koncernens verksamhetsart, omfattning och risker ställer på storleken av moderbolagets och koncernens egna kapital, konsolideringsbehov, likviditet och ställning i övrigt.

Styrelsen ansvarar för bolagets organisation och förvaltningen av bolagets angelägenheter. Detta innefattar bland annat att fortlöpande bedöma bolagets och koncernens ekonomiska situation, och att tillse att bolagets organisation är utformad så att bokföringen, medelsförvaltningen och bolagets ekonomiska angelägenheter i övrigt kontrolleras på ett betryggande sätt.

Revisorns ansvar

Vårt mål beträffande revisionen av förvaltningen, och därmed vårt uttalande om ansvarsfrihet, är att inhämta revisionsbevis för att med en rimlig grad av säkerhet kunna bedöma om någon styrelseledamot i något väsentligt avseende:

- företagit någon åtgärd eller gjort sig skyldig till någon försummelse som kan föranleda ersättningsskyldighet mot bolaget
- på något annat sätt handlat i strid med aktiebolagslagen, årsredovisningslagen eller bolagsordningen.

Vårt mål beträffande revisionen av förslaget till dispositioner av bolagets vinst eller förlust, och därmed vårt uttalande om detta, är att med rimlig grad av säkerhet bedöma om förslaget är förenligt med aktiebolagslagen.

Rimlig säkerhet är en hög grad av säkerhet, men ingen garanti för att en revision som utförs enligt god revisionsred i Sverige alltid kommer att upptäcka åtgärder eller försummelser som kan föranleda ersättningsskyldighet mot bolaget, eller att ett förslag till dispositioner av bolagets vinst eller förlust inte är förenligt med aktiebolagslagen.

En ytterligare beskrivning av vårt ansvar för revisionen av förvaltningen finns på Revisorsinspektionens webbplats: www.revisorsinspektionen.se/revisornsansvar. Denna beskrivning är en del av revisionsberättelsen.

Stockholm den 28 mars 2023

Öhrlings PricewaterhouseCoopers AB



Christian Lamrin
Auktoriserad revisor