

# Årsredovisning för Market Eye AB

559018-4429

Räkenskapsåret


**2023-09-01 - 2024-08-31**

Förvaltningsberättelse	1
Resultaträkning	2
Balansräkning	3-4
Noter	5-6
Underskrifter	6

## FASTSTÄLLELSEINTYG

Undertecknad styrelseledamot i Market Eye AB intygar härmed, dels att denna kopia av årsredovisningen stämmer överens med originalet, dels att resultaträkningen och balansräkningen fastställts på årsstämma den 22 november 2024. Årsstämman beslutade att godkänna styrelsens förslag till hur vinsten ska fördelas.

Järfälla den 29 januari 2025



Lars-Göran Olsson

## Förvaltningsberättelse

Styrelsen och verkställande direktören för Market Eye AB, 559018-4429, avger följande årsredovisning för räkenskapsåret 2023-09-01 - 2024-08-31.

### Verksamheten

#### Allmänt om verksamheten

Bolaget äger och förvaltar aktier.

Bolaget har sitt säte i Stockholms län, Järfälla kommun.

### Flerårsöversikt

	2023/2024	2022/2023	2021/2022	Belopp i kr 2020/2021
Nettoomsättning	0	0	0	0
Resultat efter finansiella poster	1 045 099	659 640	1 028 295	865 859
Soliditet %	99	98	96	96

### Förändringar i eget kapital

	Aktie- kapital	Balanserat resultat	Årets resultat
Belopp vid årets ingång	50 000	2 403 796	642 376
Balanseras i ny räkning		642 376	-642 376
Utdelning		-277 500	
Årets resultat			1 033 436
<b>Belopp vid årets utgång</b>	<b>50 000</b>	<b>2 768 672</b>	<b>1 033 436</b>

### Resultatdisposition

	Belopp i kr
<i>Till årsstämmans förfogande står följande medel:</i>	
Balanserat resultat	2 768 672
Årets resultat	1 033 436
<b>Summa</b>	<b>3 802 108</b>
<i>Styrelsen föreslår att medlen disponeras enligt följande:</i>	
Balanseras i ny räkning	3 802 108
<b>Summa</b>	<b>3 802 108</b>

## Resultaträkning

<i>Belopp i kr</i>	<i>Not</i>	<i>2023-09-01 - 2024-08-31</i>	<i>2022-09-01 - 2023-08-31</i>
<b>Rörelsekostnader</b>			
Övriga externa kostnader		-3 031	-1 848
<b>Summa rörelsekostnader</b>		<b>-3 031</b>	<b>-1 848</b>
<b>Rörelseresultat</b>		<b>-3 031</b>	<b>-1 848</b>
<b>Finansiella poster</b>			
Resultat från andelar i koncernföretag		775 000	750 000
Resultat från övriga finansiella anläggningstillgångar		26 045	74 345
Övriga ränteintäkter och liknande resultatposter		33 404	11 837
Nedskrivningar av finansiella anläggningstillgångar och kortfristiga placeringar		213 681	-174 694
<b>Summa finansiella poster</b>		<b>1 048 130</b>	<b>661 488</b>
<b>Resultat efter finansiella poster</b>		<b>1 045 099</b>	<b>659 640</b>
<b>Resultat före skatt</b>		<b>1 045 099</b>	<b>659 640</b>
<b>Skatter</b>			
Skatt på årets resultat		-11 663	-17 264
<b>Årets resultat</b>		<b>1 033 436</b>	<b>642 376</b>

2025013003570

## Balansräkning

<i>Belopp i kr</i>	<i>Not</i>	<i>2024-08-31</i>	<i>2023-08-31</i>
<b>TILLGÅNGAR</b>			
<b>Anläggningstillgångar</b>			
<b>Finansiella anläggningstillgångar</b>			
Andelar i koncernföretag	2	100 000	100 000
Andra långfristiga värdepappersinnehav	3	2 027 415	1 840 854
<b>Summa finansiella anläggningstillgångar</b>		<b>2 127 415</b>	<b>1 940 854</b>
<b>Summa anläggningstillgångar</b>		<b>2 127 415</b>	<b>1 940 854</b>
<b>Omsättningstillgångar</b>			
<b>Kortfristiga fordringar</b>			
Övriga fordringar		39 976	53 780
<b>Summa kortfristiga fordringar</b>		<b>39 976</b>	<b>53 780</b>
<b>Kassa och bank</b>			
Kassa och bank		1 713 644	1 163 561
<b>Summa kassa och bank</b>		<b>1 713 644</b>	<b>1 163 561</b>
<b>Summa omsättningstillgångar</b>		<b>1 753 620</b>	<b>1 217 341</b>
<b>SUMMA TILLGÅNGAR</b>		<b>3 881 035</b>	<b>3 158 195</b>

2025013003571

## Balansräkning

<i>Belopp i kr</i>	<i>Not</i>	<i>2024-08-31</i>	<i>2023-08-31</i>
<b>EGET KAPITAL OCH SKULDER</b>			
<b>Eget kapital</b>			
<b>Bundet eget kapital</b>			
Aktiekapital		50 000	50 000
<b>Summa bundet eget kapital</b>		<b>50 000</b>	<b>50 000</b>
<b>Fritt eget kapital</b>			
Balanserat resultat		2 768 672	2 403 796
Årets resultat		1 033 436	642 376
<b>Summa fritt eget kapital</b>		<b>3 802 108</b>	<b>3 046 172</b>
<b>Summa eget kapital</b>		<b>3 852 108</b>	<b>3 096 172</b>
<b>Kortfristiga skulder</b>			
Skatteskulder		28 927	62 023
<b>Summa kortfristiga skulder</b>		<b>28 927</b>	<b>62 023</b>
<b>SUMMA EGET KAPITAL OCH SKULDER</b>		<b>3 881 035</b>	<b>3 158 195</b>

2025013003572

## Noter

Belopp i kr om inget annat anges.

### Not 1 Redovisningsprinciper

#### Redovisningsprinciper

Årsredovisningen är upprättad i enlighet med årsredovisningslagen och Bokföringsnämndens allmänna råd (BFNAR 2016:10) om årsredovisning i mindre företag.

Då alla belopp är avrundade kan avrundningsdifferenser förekomma.

#### Koncernförhållanden

Bolaget är moderbolag, men med stöd av ÅRL 7 kap 3§ upprättas inte någon koncernredovisning.

### Not 2 Andelar i koncernföretag

	2024-08-31	2023-08-31
Ingående anskaffningsvärden	100 000	100 000
<b>Utgående anskaffningsvärden</b>	<b>100 000</b>	<b>100 000</b>
<b>Redovisat värde</b>	<b>100 000</b>	<b>100 000</b>

#### Innehav av andelar i koncernföretag

Företagets namn	Org.nr	Säte	Antal andelar	Eget kapital	Årets resultat	Kapitalandel %	Rösträttsandel %	Redovisat värde
Woodstat AB	556759-6381	Järfälla	1 000	1 000 078	900 078	100	100	100 000

### Not 3 Andra långfristiga värdepappersinnehav

	2024-08-31	2023-08-31
Ingående anskaffningsvärden	2 054 535	2 060 343
<b>Förändringar av anskaffningsvärden</b>		
Inköp	62 539	
Försäljningar	-89 659	-5 808
<b>Utgående anskaffningsvärden</b>	<b>2 027 415</b>	<b>2 054 535</b>
Ingående nedskrivningar	-213 681	-38 987
<b>Förändring av nedskrivningar</b>		
Återförda nedskrivningar	213 681	
Årets nedskrivningar		-174 694
<b>Utgående nedskrivningar</b>	<b>0</b>	<b>-213 681</b>
<b>Redovisat värde</b>	<b>2 027 415</b>	<b>1 840 854</b>

## Not 4 Andra övriga upplysningar

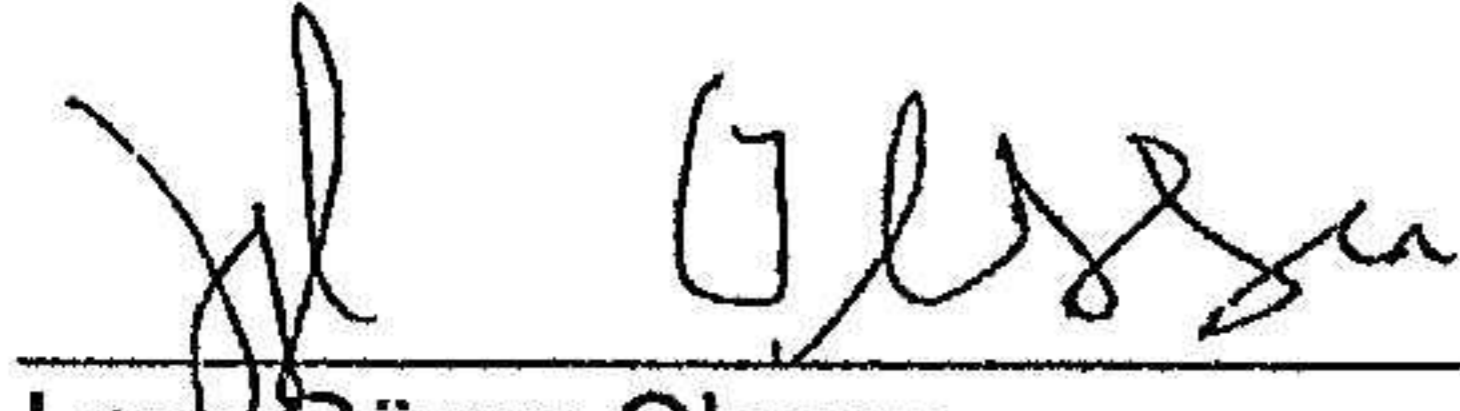
Definition av nyckeltal

Soliditet


Eget kapital i förhållande till balansomslutningen.

## Underskrifter

Järfälla 2024-11-19



Lars-Göran Olsson  
Styrelseledamot



Jenny Wessung  
Verkställande direktör

2025013003574