

ank=20250702;2025070416247

Årsredovisning för
Grill & Event Sverige AB
556900-1299

Räkenskapsåret
2024-01-01 - 2024-12-31


Innehållsförteckning:	Sida
Förvaltningsberättelse	1
Resultaträkning	2
Balansräkning	3-4
Noter	5-6
Underskrifter	7

Fastställelseintyg

Undertecknad styrelseledamot i Grill & Event Sverige AB intygar härmed dels att denna kopia av årsredovisningen överensstämmer med originalet, dels att resultat- och balansräkningen fastställts på årsstämma 2025-02-28. Stämman beslutade också att godkänna styrelsens förslag till resultatdisposition.

Spekeröd 2025-02-28

Andreas Mathiasson



Jimmy Hemmingsson



Förvaltningsberättelse

Styrelsen för Grill & Event Sverige AB, 556900-1299, får härmed avge årsredovisning för räkenskapsåret 2024.

Verksamheten

Allmänt om verksamheten

Bolaget bedriver konsultverksamhet inom event- och upplevelseområdet. Bolaget skall även äga och förvalta fast och lös egendom samt därmed förenlig verksamhet.

Flerårsöversikt

	2024	2023	2022	Belopp i kr 2021
Nettoomsättning	2 425 630	2 591 710	2 154 705	1 594 472
Resultat efter finansiella poster	-128 267	50 130	-11 073	-250 653
Soliditet, %	-9	17	11	14

Förändringar i eget kapital

	Aktie- kapital	Reserv- fond	Fritt eget kapital
Vid årets början	50 000		51 120
Disposition enl årsstämmobeslut			
Årets resultat			-128 267
Vid årets slut	50 000		-77 147

Resultatdisposition

	Belopp i kr
Styrelsen föreslår att fritt eget kapital, kronor -77 147, disponeras enligt följande:	
Balanserat resultat	51 119
Årets resultat	-128 266
Totalt	-77 147
Disponeras för	
Balanseras i ny räkning	-77 147
Summa	-77 147

Bolagets resultat och ställning framgår av efterföljande resultat- och balansräkningar med noter.

Resultaträkning

Belopp i kr	Not	2024-01-01- 2024-12-31	2023-01-01- 2023-12-31
Rörelseintäkter, lagerförändring m.m.			
Nettoomsättning		2 425 630	2 591 710
Förändringar av lager av produkter i arbete, färdiga varor och pågående arbete för annans räkning		-	-11 723
Övriga rörelseintäkter		41 953	3 951
Summa rörelseintäkter, lagerförändring m.m.		2 467 583	2 583 938
Rörelsekostnader			
Råvaror och förnödenheter		-1 568 734	-1 545 272
Övriga externa kostnader		-788 288	-838 845
Personalkostnader	2	-184 359	-71 509
Av- och nedskrivningar av materiella och immateriella anläggningstillgångar		-34 598	-53 115
Summa rörelsekostnader		-2 575 979	-2 508 741
Rörelseresultat		-108 396	75 197
Finansiella poster			
Övriga ränteintäkter och liknande resultatposter	3	80	705
Räntekostnader och liknande resultatposter	4	-19 951	-25 772
Summa finansiella poster		-19 871	-25 067
Resultat efter finansiella poster		-128 267	50 130
Bokslutsdispositioner			
Resultat före skatt		-128 267	50 130
Skatter			
Årets resultat		-128 267	50 130

Balansräkning

Belopp i kr	Not	2024-12-31	2023-12-31
TILLGÅNGAR			
Anläggningstillgångar			
Materiella anläggningstillgångar			
Inventarier, verktyg och installationer	5	55 173	67 960
Förbättringsutgifter på annans fastighet	6	127 169	140 539
Övriga materiella anläggningstillgångar		18 425	1 843
Summa materiella anläggningstillgångar		200 767	210 342
Summa anläggningstillgångar		200 767	210 342
Omsättningstillgångar			
Varulager m.m.			
Råvaror och förnödenheter		67 572	150 000
Summa varulager		67 572	150 000
Kortfristiga fordringar			
Kundfordringar		-	93 514
Övriga fordringar		2	131 875
Förutbetalda kostnader och upplupna intäkter		-1	-
Summa kortfristiga fordringar		1	225 389
Kassa och bank			
Kassa och bank		24 895	5 606
Summa kassa och bank		24 895	5 606
Summa omsättningstillgångar		92 468	380 995
SUMMA TILLGÅNGAR		293 235	591 337

Balansräkning

<i>Belopp i kr</i>	<i>Not</i>	<i>2024-12-31</i>	<i>2023-12-31</i>
EGET KAPITAL OCH SKULDER			
<i>Eget kapital</i>			
<i>Bundet eget kapital</i>			
Aktiekapital		50 000	50 000
Summa bundet eget kapital		50 000	50 000
<i>Fritt eget kapital</i>			
Balanserat resultat		51 119	989
Årets resultat		-128 266	50 130
Summa fritt eget kapital		-77 147	51 119
Summa eget kapital		-27 147	101 119
<i>Långfristiga skulder</i>			
Checkräkningskredit		142 784	-
Övriga skulder till kreditinstitut		43 299	113 307
Summa långfristiga skulder		186 083	113 307
<i>Kortfristiga skulder</i>			
Övriga skulder till kreditinstitut		8 908	8 939
Leverantörsskulder		135 240	344 750
Övriga skulder		-11 849	18 721
Upplupna kostnader och förutbetalda intäkter		2 000	4 501
Summa kortfristiga skulder		134 299	376 911
SUMMA EGET KAPITAL OCH SKULDER		293 235	591 337

Noter

Belopp i kr om inget annat anges.

Not 1 Redovisningsprinciper

Årsredovisningen har upprättats i enlighet med Årsredovisningslagen och Bokföringsnämndens allmänna råd BFNAR 2016:10 Årsredovisning i mindre företag.

Avskrivningsprinciper för anläggningstillgångar

Avskrivningar enligt plan baseras på ursprungliga anskaffningsvärden och beräknad nyttjandeperiod. Följande avskrivningstider tillämpas:

<i>Anläggningstillgångar</i>	<i>År</i>
Immateriella anläggningstillgångar:	
Materiella anläggningstillgångar:	
-Förbättringsutgifter på annans fastighet	25
-Inventarier, verktyg och installationer	5

Skillnaden mellan ovan nämnda avskrivningar och skattemässigt gjorda avskrivningar redovisas som ackumulerade överavskrivningar, vilka ingår i obeskattade reserver.

Definition av nyckeltal

Nettoomsättning

Rörelsens huvudintäkter, fakturerade kostnader, sidointäkter samt intäktskorrigeringar.

Resultat efter finansiella poster

Resultat efter finansiella intäkter och kostnader, men före skatter.

Soliditet

(Totalt eget kapital + (100% - aktuell bolagsskattesats av obeskattade reserver)) / Totala tillgångar

Not 2 Personal

Personal

	<i>2024-01-01- 2024-12-31</i>	<i>2023-01-01- 2023-12-31</i>
Medelantalet anställda		
Bolaget	1	1
Summa	1	1

Not 3 Övriga ränteintäkter och liknande resultatposter

	<i>2024-01-01- 2024-12-31</i>	<i>2023-01-01- 2023-12-31</i>
Ränteintäkter, övriga	80	705
Summa	80	705

Not 4 Räntekostnader och liknande resultatposter

	2024-01-01- 2024-12-31	2023-01-01- 2023-12-31
Räntekostnader, övriga	-19 951	-25 772
Summa	-19 951	-25 772

Not 5 Inventarier, verktyg och installationer

	2024-12-31	2023-12-31
<i>Ackumulerade anskaffningsvärden:</i>		
-Vid årets början	669 691	669 691
-Nyanskaffningar	14 800	-
Vid årets slut	684 491	669 691
<i>Ackumulerade avskrivningar enligt plan:</i>		
-Vid årets början	-601 731	-596 011
-Årets avskrivning anskaffningsvärden	-27 587	-5 720
Vid årets slut	-629 318	-601 731
Redovisat värde vid årets slut	55 173	67 960

Not 6 Förbättringsutgifter på annans fastighet


	2024-12-31	2023-12-31
<i>Ackumulerade anskaffningsvärden</i>		
Vid årets början	324 479	216 757
Investeringar	10 272	107 722
Vid årets slut	334 751	324 479
<i>Ackumulerade avskrivningar enligt plan:</i>		
Vid årets början	-183 940	-140 280
Årets avskrivning enligt plan på anskaffningsvärden	-7 011	-43 660
Omklassificeringar	-16 631	-
Vid årets slut	-207 582	-183 940
Redovisat värde vid årets slut	127 169	140 539

Not 7 Väsentliga händelser efter räkenskapsårets slut

Efter räkenskapsårets slut har bolaget sålts och drivs vidare under ny regi men med samma namn.

Underskrifter


Spekeröd



Andreas Mathiasson
Verkställande direktör

28/2-25

Datum



Jimmy Hemmingsson
Styrelseledamot

28/2-25

Datum