

Styrelsen för

## Montico Invest AB

Org nr 556592-3975

får härmed avge

# Årsredovisning och koncernredovisning

för räkenskapsåret 1 januari - 31 december 2024

<u>Innehåll:</u>	<u>sida</u>
Förvaltningsberättelse	2
Resultaträkning - koncernen	4
Balansräkning - koncernen	5
Kassaflödesanalys - koncernen	7
Resultaträkning - moderbolaget	8
Balansräkning - moderbolaget	9
Noter med redovisningsprinciper och bokslutskommentarer	11
Underskrifter	21

Bj  
6

### Fastställelseintyg

Undertecknad styrelseledamot intygar härmed dels att denna kopia av årsredovisningen överensstämmer med originalet, dels att resultat- och balansräkningen fastställts på ordinarie bolagsstämma 2025-02-28. Stämman beslöt också att godkänna styrelsens förslag till resultatdisposition.

Tranås 2025-03-31

  
Börje Johansson

## Förvaltningsberättelse

### Allmänt om verksamheten

#### Moderbolaget

Bolaget, som har sitt säte i Tranås, ska bedriva handel med aktier och andra värdepapper, aktieförvaltning och konsultverksamhet mot dotterbolag samt därmed förenlig verksamhet.

### Utveckling av företagets verksamhet, resultat och ställning

De senaste fyra åren har utveckling av omsättning, resultat och soliditet sett ut så här (tkr):

	2024	2023	2022	2021
Omsättning	2 289	2 225	2 192	2 308
Rörelseresultat	1 030	1 034	1 289	1 247
Soliditet	97,8%	97,9%	98,2%	84,8%

### Förändring av Eget kapital

	Aktie- kapital	Reserv- fond	Fritt eget kapital
Vid årets början	500 000	100 000	16 431 776
• Utdelning			-10 000 000
Årets resultat			18 640 638
<b>Vid årets slut</b>	<b>500 000</b>	<b>100 000</b>	<b>25 072 414</b>

### Koncernen

Bolaget är moderbolag i en koncern där Montico AB med dotterbolagen Montico HR Partner AB, Montico Kompetensutveckling AB, Montico Service AB, Montico Rekrytering AB, Montico Installationsteknik AB, Montico Teknik AB och Montico Arbetsgivarringen AB.

I koncernens verksamhet ingår uthyrning av personal, rekrytering, omställning, städning, verksamhetsutveckling, samt industri- och ledarskapsutbildning. Vidare tillhandahåller man även externa konsulttjänster inom olika projekt.

### Väsentliga händelser under räkenskapsåret

Montico har under 2024 startat upp utbildningsverksamhet på tre nya orter. Dessa orter är Ronneby, Kalmar och Värnamo. Bolaget har även blivit beviljade av Yrkehögskolemyndigheten att starta en 1-årig yrkesutbildning i svets för vuxna. Detta inom ramen för en ny utbildningsform kallad Nationell yrkesutbildning (NY).

I övrigt har året präglats av den svaga konjunkturen, av arbetsmarknadspolitiska förändringar och av det oroliga geopolitiska läget. Monticos bemanningsverksamhet och hela branschen har påverkats negativt av den nya LAS-regeln som kallas 24/36-regeln.

87  
6

**Förväntad framtida utveckling samt väsentliga risker och osäkerhetsfaktorer**

Koncernen fortsätter sin verksamhet med inriktning och fokusering på bemannings-, rekryterings- och utbildningsbranscherna.

Dotterbolagen Montico Service AB och Montico Arbetsgivarringen AB har i februari 2025 övergått till ny ägare, nämligen BLM Fastigheter AB.

Koncernen ser fram emot 2025 där bolagets fokus i första hand är lönsamhet och att växa utifrån starka positioner. Det råder fortfarande en osäkerhet kring utvecklingen av konjunkturen och geopolitiken, men konsekvenserna av dessa risker reduceras av vår diversifierade affärsportfölj.

**Utveckling av koncernens verksamhet, resultat och ställning**

De senaste fyra åren har utveckling av omsättning, resultat och soliditet sett ut så här (tkr):

	2024	2023	2022	2021
Omsättning	424 140	478 611	497 779	411 807
Rörelseresultat	10 947	-1 164	32 895	32 287
Soliditet	29,8%	28,2%	34,7%	28,8%

**Förändring av Eget kapital**

	Aktie- kapital	Annat EK inklusive årets resultat
Vid årets början	500 000	33 988 652
Utdelning		-10 000 000
Årets resultat		8 561 650
<b>Vid årets slut</b>	<b>500 000</b>	<b>32 550 302</b>

**Förslag till disposition beträffande bolagets vinst**

Styrelsen föreslår att till förfogande stående vinstmedel, kronor 25 072 414, disponeras enligt följande:

Utdelning	15 000 000
Balanseras i ny räkning	10 072 414
Summa	<u>25 072 414</u>

Vad beträffar koncernens och företagens resultat och ställning i övrigt, hänvisas till efterföljande resultat- och balansräkningar med tillhörande bokslutskommentarer.

B  
e

**Resultaträkning - koncernen**

<i>Belopp i kr</i>	<i>Not</i>	<i>2024-01-01 - 2024-12-31</i>	<i>2023-01-01 - 2023-12-31</i>
Nettoomsättning	2	422 636 099	478 036 656
Övriga rörelseintäkter	3	1 503 896	574 255
		424 139 995	478 610 911
<b>Rörelsens kostnader</b>			
Övriga externa kostnader	4,5	-48 649 640	-63 305 306
Personalkostnader	1	-362 423 837	-414 100 243
Avskrivningar av materiella och immateriella anläggningstillgångar	6	-2 119 965	-2 369 201
<b>Rörelseresultat</b>		10 946 553	-1 163 839
<b>Resultat från finansiella poster</b>			
Ränteintäkter och liknande resultatposter	7	2 701 336	1 757 559
Räntekostnader och liknande resultatposter	8	-304 326	-200 333
<b>Resultat efter finansiella poster</b>		13 343 563	393 387
Skatt på årets resultat	9	-3 417 807	-193 027
Minoritetens andel i årets resultat		-1 364 106	166 781
<b>Årets resultat</b>		8 561 650	367 141

Bj  
6

**Balansräkning - koncernen**

<i>Belopp i kr</i>	<i>Not</i>	<i>2024-12-31</i>	<i>2023-12-31</i>
<b>TILLGÅNGAR</b>			
<b>Anläggningstillgångar</b>			
<b>Immateriella anläggningstillgångar</b>			
Goodwill	10	0	0
		-	-
<b>Materiella anläggningstillgångar</b>			
Byggnader och mark	11	11 672 449	11 785 745
Maskiner och andra tekniska anläggningar	12	-	-
Inventarier, verktyg och installationer	13	3 146 681	1 405 692
		14 819 130	13 191 437
<b>Finansiella anläggningstillgångar</b>			
Andra långfristiga värdepappersinnehav		1 000	1 000
Uppskjuten skattefordran		14 641	-
		15 641	1 000
<b>Summa anläggningstillgångar</b>		<b>14 834 771</b>	<b>13 192 437</b>
<b>Omsättningstillgångar</b>			
<b>Kortfristiga fordringar</b>			
Kundfordringar		25 679 887	38 792 902
Skattefordringar		4 717 434	3 366 002
Uppskjuten skattefordran		-	1 214 843
Övriga fordringar		2 177 443	7 304 871
Upparbetad ej fakturerad intäkt	16	16 582 282	19 024 349
Förutbetalda kostnader och upplupna intäkter		4 497 432	4 690 717
		53 654 478	74 393 684
<b>Kortfristiga placeringar</b>		<b>9 304 978</b>	<b>9 653 386</b>
<b>Kassa och bank</b>		<b>39 898 858</b>	<b>39 707 025</b>
<b>Summa omsättningstillgångar</b>		<b>102 858 314</b>	<b>123 754 095</b>
<b>SUMMA TILLGÅNGAR</b>		<b>117 693 085</b>	<b>136 946 532</b>

Bj  
6

**Balansräkning - koncernen**

<i>Belopp i kr</i>	<i>Not</i>	<i>2024-12-31</i>	<i>2023-12-31</i>
<b>EGET KAPITAL OCH SKULDER</b>			
<b><i>Eget kapital</i></b>			
Aktiekapital		500 000	500 000
Annat eget kapital			
inklusive årets resultat		32 550 302	33 988 653
<b>Eget kapital hänförligt till moderföretagets aktieägare</b>		<u>33 050 302</u>	<u>34 488 653</u>
<b><i>Minoritetsintresse</i></b>		1 996 228	4 140 122
<b>Summa eget kapital</b>		<u>35 046 530</u>	<u>38 628 775</u>
<b><i>Avsättningar</i></b>			
Avsättningar för uppskjuten skatt		95 378	–
		<u>95 378</u>	<u>–</u>
<b><i>Långfristiga skulder</i></b>			
Checkräkningskredit	19,21	–	–
Övriga skulder till kreditinstitut	20,21	3 306 684	3 466 680
Övriga skulder	22	1 490 900	–
		<u>4 797 584</u>	<u>3 466 680</u>
<b><i>Kortfristiga skulder</i></b>			
Skulder till kreditinstitut	21	159 996	159 996
Leverantörskulder		3 379 157	2 185 337
Skatteskulder		905 086	4 996 060
Övriga skulder		25 348 381	28 171 056
Upplupna kostnader och förutbetalda intäkter	23	47 960 973	59 338 628
		<u>77 753 593</u>	<u>94 851 077</u>
<b>SUMMA EGET KAPITAL OCH SKULDER</b>		<u>117 693 085</u>	<u>136 946 532</u>

2025041600367

Bj  
6

2025041600368

**Kassaflödesanalys - koncernen**

<i>Belopp i kr</i>	<i>2024-01-01 - 2024-12-31</i>	<i>2023-01-01 - 2023-12-31</i>
<b>Den löpande verksamheten</b>		
Resultat efter finansiella poster	13 343 563	393 387
Justeringar för poster som inte ingår i kassaflödet, m.m.	1 119 965	2 352 535
	14 463 528	2 745 922
Betald skatt	-7 564 634	-12 591 448
Minoritetens andel i årets resultat	-1 364 106	166 781
<b>Kassaflöde från den löpande verksamheten före förändringar av rörelsekapital</b>	<b>5 534 788</b>	<b>-9 678 745</b>
<i>Kassaflöde från förändringar i rörelsekapital</i>		
Ökning(-)/Minskning(+) av rörelsefordringar	20 875 795	4 360 162
Ökning(+)/Minskning(-) av rörelseskulder	-13 006 510	7 161 188
<b>Kassaflöde från den löpande verksamheten</b>	<b>13 404 073</b>	<b>1 842 605</b>
<b>Investeringsverksamheten</b>		
Förändring minoritetsintresse	-2 143 894	-2 797 781
Förvärv av materiella anläggningstillgångar	-3 747 658	-766 650
Försäljning av materiella anläggningstillgångar	1 000 000	150 000
<b>Kassaflöde från investeringsverksamheten</b>	<b>-4 891 552</b>	<b>-3 414 431</b>
<b>Finansieringsverksamheten</b>		
Upptagna lån	1 490 900	-
Amortering av låneskulder	-159 996	-159 996
Utbetald utdelning	-10 000 000	-12 000 000
<b>Kassaflöde från finansieringsverksamheten</b>	<b>-8 669 096</b>	<b>-12 159 996</b>
<b>Årets kassaflöde</b>	<b>-156 575</b>	<b>-13 731 822</b>
<b>Likvida medel vid årets början</b>	<b>49 360 411</b>	<b>63 092 233</b>
<b>Likvida medel vid årets slut</b>	<b>49 203 836</b>	<b>49 360 411</b>

**Tilläggsupplysningar till kassaflödesanalys**

<i>Belopp i kr</i>	<i>2024-12-31</i>	<i>2023-12-31</i>
<b>Justeringar för poster som inte ingår i kassaflödet m m</b>		
Av- och nedskrivningar av tillgångar	2 119 965	2 369 201
Vinst vid försäljning materiella anläggningstillgångar	-1 000 000	-16 666
	1 119 965	2 352 535

Bj  
6

**Resultaträkning - moderbolaget**

<i>Belopp i kr</i>	<i>Not</i>	<i>2024-01-01 - 2024-12-31</i>	<i>2023-01-01 - 2023-12-31</i>
Nettoomsättning	2	2 289 004	2 207 999
Övriga rörelseintäkter	3	-	16 666
		2 289 004	2 224 665
<b>Rörelsens kostnader</b>			
Övriga externa kostnader	4,5	-499 631	-403 871
Personalkostnader	1	-759 555	-770 132
Avskrivningar av materiella och immateriella			
Avskrivningar av materiella anläggningstillgångar	6	-	-16 666
<b>Rörelseresultat</b>		1 029 818	1 033 996
<b>Resultat från finansiella poster</b>			
Resultat från andelar i koncernföretag		16 492 000	12 369 000
Ränteintäkter och liknande resultatposter	7	1 531 441	480 511
Räntekostnader och liknande resultatposter	8	-273	-
<b>Resultat efter finansiella poster</b>		19 052 986	13 883 507
Bokslutsdispositioner		-	10 000
<b>Resultat före skatt</b>		19 052 986	13 893 507
Skatt på årets resultat	9	-412 348	-365 347
<b>Årets resultat</b>		18 640 638	13 528 160

2025041600369

Bj  
E

**Balansräkning - moderbolaget**

<i>Belopp i kr</i>	<i>Not</i>	<i>2024-12-31</i>	<i>2023-12-31</i>
<b>TILLGÅNGAR</b>			
<b>Anläggningstillgångar</b>			
<b>Materiella anläggningstillgångar</b>			
Maskiner och andra tekniska anläggningar	12	—	—
		—	—
<b>Finansiella anläggningstillgångar</b>			
Andelar i koncernföretag	14	2 006 890	2 006 890
Fordringar hos koncernföretag	15	7 009 100	—
		9 015 990	2 006 890
<b>Summa anläggningstillgångar</b>		<b>9 015 990</b>	<b>2 006 890</b>
<b>Omsättningstillgångar</b>			
<b>Kortfristiga fordringar</b>			
Kundfordringar		—	187 500
Skattefordringar		—	8 617
Övriga fordringar		68 306	31 461
		68 306	227 578
<b>Kortfristiga placeringar</b>		<b>9 304 978</b>	<b>9 653 386</b>
<b>Kassa och bank</b>		<b>7 861 967</b>	<b>5 503 671</b>
<b>Summa omsättningstillgångar</b>		<b>17 235 251</b>	<b>15 384 635</b>
<b>SUMMA TILLGÅNGAR</b>		<b>26 251 241</b>	<b>17 391 525</b>

Bj  
e

**Balansräkning - moderbolaget**

<i>Belopp i kr</i>	<i>Not</i>	<i>2024-12-31</i>	<i>2023-12-31</i>
<b>EGET KAPITAL OCH SKULDER</b>			
<b><i>Eget kapital</i></b>	17,18		
<i>Bundet eget kapital</i>			
Aktiekapital		500 000	500 000
Reservfond		100 000	100 000
		<u>600 000</u>	<u>600 000</u>
<i>Fritt eget kapital</i>			
Balanserat resultat		6 431 776	2 903 616
Årets resultat		18 640 638	13 528 160
		<u>25 072 414</u>	<u>16 431 776</u>
		25 672 414	17 031 776
<b><i>Långfristiga skulder</i></b>			
Övriga skulder till kreditinstitut	20,21	—	—
		—	—
<b><i>Kortfristiga skulder</i></b>			
Skulder till kreditinstitut	21	—	—
Skatteskulder		84 226	—
Övriga skulder		237 470	271 318
Upplupna kostnader och förutbetalda intäkter	23	257 131	88 431
		<u>578 827</u>	<u>359 749</u>
<b>SUMMA EGET KAPITAL OCH SKULDER</b>		<u>26 251 241</u>	<u>17 391 525</u>

Bj  
a

## Noter med redovisningsprinciper och bokslutskommentarer

*Belopp i kr om inget annat anges*

### Allmänna redovisningsprinciper

Årsredovisningen har upprättats i enlighet med årsredovisningslagen och Bokföringsnämndens allmänna råd BFNAR 2012:1 Årsredovisning och koncernredovisning (K3).

### Värderingsprinciper m m

Tillgångar, avsättningar och skulder har värderats utifrån anskaffningsvärden om inget annat anges nedan.

### Skatter

Skatt på årets resultat i resultaträkningen består av aktuell skatt och uppskjuten skatt. Aktuell skatt är inkomstskatt för innevarande räkenskapsår som avser årets skattepliktiga resultat och den del av tidigare räkenskapsårs inkomstskatt som ännu inte har redovisats. Uppskjuten skatt är inkomstskatt för skattepliktigt resultat avseende framtida räkenskapsår till följd av tidigare transaktioner eller händelser.

Uppskjuten skatteskuld redovisas för alla skattepliktiga temporära skillnader, dock inte för temporära skillnader som härrör från första redovisningen av goodwill. Uppskjuten skattefordran redovisas för avdragsgilla temporära skillnader och för möjligheten att i framtiden använda skattemässiga underskottsavdrag. Värderingen baseras på hur det redovisade värdet för motsvarande tillgång eller skuld förväntas återvinnas respektive regleras. Beloppen baseras på de skattesatser och skatteregler som är beslutade före balansdagen och har inte nuvärdeberäknats.

Uppskjutna skattefordringar har värderats till högst det belopp som sannolikt kommer att återvinnas baserat på innevarande och framtida skattepliktiga resultat. Värderingen omprövas varje balansdag.

### Fordringar

Fordringar har efter individuell värdering upptagits till belopp varmed de beräknas inflyta.

### Avskrivningar

Avskrivning sker linjärt över tillgångens beräknade nyttjandeperiod. Avskrivningen redovisas som kostnad i resultaträkningen.

Redovisad goodwill har skrivs av på fem år eftersom den förväntade effekten av tidigare gjorda förvärv hade en förväntad avkastning under minst denna tid tack vare upparbetade kundrelationer.

Följande avskrivningstider tillämpas:

#### *Immateriella anläggningstillgångar*

Goodwill

5 år

#### *Materiella anläggningstillgångar*

Markanläggningar

15 år

Inventarier, verktyg och installationer

3-10 år

Bj  
6

Byggnaden består av ett antal komponenter med olika nyttjandeperioder. Huvudindelningen är byggnad och mark. Ingen avskrivning sker på komponenten mark vars nyttjandeperiod bedöms obegränsad. Byggnad består av flera komponenter vars nyttjandeperiod varierar.

Följande huvudgrupper av komponenter har identifierats och ligger till grund för avskrivningen på byggnad:

- Stomme	20 år
- Installationer	15 år
- Golv	8 år
- Kyla/Ventilation	20 år
- Yttertak	15 år
- Ombyggnation 2014/15	15 år
- Solceller	15 år

#### **Tjänsteuppdrag och entreprenadavtal - löpande räkning**

Inkomst från uppdrag på löpande räkning redovisas som intäkt i takt med att arbetet utförs och material levereras eller förbrukas.

#### **Koncernbidrag och aktieägartillskott**

Koncernbidrag som erhållits/lämnats redovisas som en bokslutsdisposition i resultaträkningen. Det erhållna/lämnade koncernbidraget har påverkat företagets aktuella skatt.

Aktieägartillskott som lämnats utan att emitterade aktier eller andra egetkapitalinstrument erhållits i utbyte redovisas i balansräkningen som en ökning av andelens redovisade värde.

#### **Koncernuppgifter**

Av moderbolagets totala inköp och försäljning mätt i kronor avser 0% av inköpen och 100 % av försäljningen andra företag inom hela den företagsgrupp som bolaget tillhör.

Bj  
e

**Not 1 Anställda och personalkostnader**

<b>Medelantalet anställda</b>	2024-01-01 - 2024-12-31	varav män	2023-01-01 - 2023-12-31	varav män
<b>Moderbolaget</b>				
Sverige	1	100%	1	100%
Totalt i moderbolaget	1	100%	1	100%
<b>Dotterföretag</b>				
Sverige	605	73%	734	75%
Totalt i dotterföretag	605	73%	734	75%
Koncernen totalt	606	73%	735	75%

**Löner, andra ersättningar och sociala kostnader**

	2024-01-01 - 2024-12-31		2023-01-01 - 2023-12-31	
	Löner och ersättningar	Sociala kostnader	Löner och ersättningar	Sociala kostnader
Moderbolaget (varav pensionskostnad)	482 908	262 534 (171 600)	478 368	280 040 (185 900)
Dotterföretag (varav pensionskostnad)	259 942 388	102 191 676 (16 317 564)	299 700 355	115 800 374 (16 678 272)
Koncernen totalt (varav pensionskostnad)	260 425 296	102 454 210 (16 489 164)	300 178 723	116 080 414 (16 864 172)

1) Av moderbolagets pensionskostnader avser 171 600 (f.å. 185 900) gruppen styrelse och VD. Företagets utestående pensionsförpliktelser till dessa uppgår till 0 (f.å. 0).

2) Av koncernens pensionskostnader avser 493 084 (f.å. 486 412) gruppen styrelse och VD. Koncernens utestående pensionsförpliktelser till dessa uppgår till 0 (f.å. 0).

**Löner och andra ersättningar fördelade mellan styrelseledamöter m.fl. och övriga anställda**

	2024-01-01 - 2024-12-31		2023-01-01 - 2023-12-31	
	Styrelse och VD	Övriga anställda	Styrelse och VD	Övriga anställda
Moderbolaget				
Sverige (varav tantiem o.d.)	482 908 (-)	- (-)	478 368 (-)	- (-)
Moderbolaget totalt (varav tantiem o.d.)	482 908 (-)	- (-)	478 368 (-)	- (-)
<b>Dotterföretag i Sverige</b>				
(varav tantiem o.d.)	1 574 165 (-)	258 368 223 (-)	1 270 832 (-)	298 429 523 (-)
Koncernen totalt (varav tantiem o.d.)	2 057 073 (-)	258 368 223 (-)	1 749 200 (-)	298 429 523 (-)

Bj  
6

**Not 2 Nettoomsättning per rörelsegren**

	2024-01-01 - 2024-12-31	2023-01-01 - 2023-12-31
<b>Koncernen</b>		
<i>Nettoomsättning per rörelsegren</i>		
Omställning	-	33 998
Städning	15 523 566	14 217 540
Uthyrning/rekrytering personal	308 222 661	383 089 298
Utbildning	86 037 423	66 240 852
Matchningstjänster	12 291 230	14 087 732
Övrigt	561 219	367 236
	<u>422 636 099</u>	<u>478 036 656</u>
<b>Moderbolaget</b>		
<i>Nettoomsättning per rörelsegren</i>		
Konsultarvode, internt inom koncernen	2 289 004	2 207 999
	<u>2 289 004</u>	<u>2 207 999</u>

**Not 3 Övriga rörelseintäkter**

	2024-01-01 - 2024-12-31	2023-01-01 - 2023-12-31
<i>Koncernen</i>		
Vinst vid avyttring av maskiner och inventarier	1 000 000	16 666
Övrigt	503 896	557 589
	<u>1 503 896</u>	<u>574 255</u>
<i>Moderbolaget</i>		
Vinst vid avyttring av maskiner och inventarier	-	16 666
	<u>-</u>	<u>16 666</u>

**Not 4 Arvode och kostnadsersättning till revisorer**

	2024-01-01 - 2024-12-31	2023-01-01 - 2023-12-31
<i>Koncernen</i>		
<i>baks &amp; co ab</i>		
Revisionsuppdrag	223 605	224 345
Andra uppdrag	10 000	14 000
<i>Moderbolaget</i>		
<i>baks &amp; co ab</i>		
Revisionsuppdrag	16 725	22 000
Andra uppdrag	1 850	1 750

Bj  
6

2025041600376

**Not 5 Operationell leasing - leasetagare**

	2024-01-01 - 2024-12-31	2023-01-01 - 2023-12-31
<i>Koncernen</i>		
<i>Framtida minimileaseavgifter avseende icke uppsägningsbara operationella leasingavtal:</i>		
Inom ett år	3 920 000	6 740 000
Mellan ett och fem år	2 338 000	4 500 000
Senare än fem år	-	-
	<u>6 258 000</u>	<u>11 240 000</u>
Räkenskapsårets kostnadsförda leasingavgifter	4 336 033	6 987 672
<i>Moderbolaget</i>		
<i>Framtida minimileaseavgifter avseende icke uppsägningsbara operationella leasingavtal:</i>		
Inom ett år	-	-
Mellan ett och fem år	-	-
Senare än fem år	-	-
	<u>-</u>	<u>-</u>
Räkenskapsårets kostnadsförda leasingavgifter	-	-

**Not 6 Avskrivningar av materiella och immateriella anläggningstillgångar**

	2024-01-01 - 2024-12-31	2023-01-01 - 2023-12-31
<i>Koncernen</i>		
Byggnader och mark	-777 754	-784 965
Maskiner och andra tekniska anläggningar	-	-16 666
Inventarier, verktyg och installationer	-1 342 211	-1 567 570
	<u>-2 119 965</u>	<u>-2 369 201</u>
<i>Moderbolaget</i>		
Byggnader och mark	-	-
Maskiner och andra tekniska anläggningar	-	-16 666
Inventarier, verktyg och installationer	-	-
	<u>-</u>	<u>-16 666</u>

Bj  
6

2025041600377

**Not 7 Ränteintäkter och liknande resultatposter**

	2024-01-01 - 2024-12-31	2023-01-01 - 2023-12-31
<i>Koncernen</i>		
Utdelning värdepapper	416 507	380 154
Realisationsresultat värdepapper	-1 548 504	11 723
Återföring nedskrivning värdepapper	2 571 000	39 000
Ränteintäkter	1 264 353	1 342 301
Övrigt	-2 020	-15 619
	<u>2 701 336</u>	<u>1 757 559</u>
<i>Moderbolaget</i>		
Utdelning värdepapper	416 507	380 154
Realisationsresultat värdepapper	-1 548 504	11 723
Nedskrivning värdepapper	-	-
Återföring nedskrivning värdepapper	2 571 000	39 000
Ränteintäkter	92 438	49 634
	<u>1 531 441</u>	<u>480 511</u>

**Not 8 Räntekostnader och liknande resultatposter**

	2024-01-01 - 2024-12-31	2023-01-01 - 2023-12-31
<i>Koncernen</i>		
Räntekostnader, övriga	-304 326	-200 333
	<u>-304 326</u>	<u>-200 333</u>
<i>Moderbolaget</i>		
Räntekostnader, övriga	-273	-
	<u>-273</u>	<u>-</u>

**Not 9 Skatt på årets resultat**

	2024-01-01 - 2024-12-31	2023-01-01 - 2023-12-31
<i>Koncernen</i>		
Aktuell skatt	-2 122 227	-878 319
Uppskjuten skatt	-1 295 580	685 292
	<u>-3 417 807</u>	<u>-193 027</u>
<i>Moderbolaget</i>		
Aktuell skatt	-412 348	-365 347
	<u>-412 348</u>	<u>-365 347</u>

Bj  
6

2025041600378

**Not 10 Goodwill**

	2024-01-01 - 2024-12-31	2023-01-01 - 2023-12-31
<i>Koncernen</i>		
<i>Akkumulerade anskaffningsvärden</i>		
Vid årets början	7 173 524	7 173 524
Avyttringar och utrangeringar	-2 513 078	-
	<u>4 660 446</u>	<u>7 173 524</u>
<i>Akkumulerade avskrivningar enligt plan</i>		
Vid årets början	-7 173 524	-7 173 524
Avyttringar och utrangeringar	2 513 078	-
	<u>-4 660 446</u>	<u>-7 173 524</u>
<b>Planenligt restvärde vid årets slut</b>	<b>0</b>	<b>0</b>

**Not 11 Byggnader och mark**

	2024-01-01 - 2024-12-31	2023-01-01 - 2023-12-31
<i>Koncernen</i>		
<i>Akkumulerade anskaffningsvärden</i>		
Vid årets början	17 257 551	16 612 401
Nyanskaffningar	664 458	645 150
	<u>17 922 009</u>	<u>17 257 551</u>
<i>Akkumulerade avskrivningar enligt plan</i>		
Vid årets början	-5 471 806	-4 686 841
Årets avskrivning enligt plan på anskaffningsvärden	-777 754	-784 965
	<u>-6 249 560</u>	<u>-5 471 806</u>
<b>Planenligt restvärde vid årets slut</b>	<b>11 672 449</b>	<b>11 785 745</b>

**Not 12 Maskiner och andra tekniska anläggningar**

	2024-01-01 - 2024-12-31	2023-01-01 - 2023-12-31
<i>Akkumulerade anskaffningsvärden</i>		
Vid årets början	-	200 000
Nyanskaffningar	-	-
Avyttringar och utrangeringar	-	-200 000
	<u>-</u>	<u>-</u>
<i>Akkumulerade avskrivningar enligt plan</i>		
Vid årets början	-	-50 000
Avyttringar och utrangeringar	-	66 666
Årets avskrivning enligt plan på anskaffningsvärden	-	-16 666
	<u>-</u>	<u>-</u>
<b>Planenligt restvärde vid årets slut</b>	<b>-</b>	<b>-</b>

Bj  
e

**Not 13 Inventarier, verktyg och installationer**

	2024-01-01 - 2024-12-31	2023-01-01 - 2023-12-31
<i>Koncernen</i>		
<i>Ackumulerade anskaffningsvärden</i>		
Vid årets början	10 856 950	13 257 355
Nyanskaffningar	3 083 200	121 500
Avyttringar och utrangeringar	-2 621 178	-2 521 905
	<u>11 318 972</u>	<u>10 856 950</u>
<i>Ackumulerade avskrivningar enligt plan</i>		
Vid årets början	-9 451 258	-10 405 593
Avyttringar och utrangeringar	2 621 178	2 521 905
Årets avskrivning enligt plan	-1 342 211	-1 567 570
	<u>-8 172 291</u>	<u>-9 451 258</u>
<b>Planenligt restvärde vid årets slut</b>	<u>3 146 681</u>	<u>1 405 692</u>

**Not 14 Andelar i koncernföretag**

	2024-12-31	2023-12-31
<i>Ackumulerade anskaffningsvärden</i>		
Vid årets början och slut	2 006 890	2 006 890
<b>Bokfört värde vid årets slut</b>	<u>2 006 890</u>	<u>2 006 890</u>

**Spec av moderbolagets och koncernens innehav av andelar i koncernföretag**

<i>Dotterföretag / Org nr / Säte</i>	<i>Antal andelar</i>	<i>Andel i % 1)</i>	<i>Bokfört värde</i>
Montico AB, 556532-4612, Tranås	4 123	82,46	2 006 890
Montico HR Partner AB, 556580-6741, Tranås (100%)			
Montico Service AB, 556601-6845, Tranås (100%)			
Montico Kompetensutveckling AB, 556475-7820, Tranås (100%)			
Montico Rekrytering AB, 556696-5736, Tranås (100%)			
Montico Installationsteknik AB, 556781-2622, Tranås (100%)			
Montico Teknik AB, 556591-2275, Tranås (100%)			
Montico Arbetsgivarringen AB, 556534-0907, Tranås (100%)			
			<u>2 006 890</u>

1) Ägarandelen av kapitalet avses, vilket även överensstämmer med andelen av rösterna för totalt antal aktier.

**Not 15 Fordringar hos koncernföretag**

	<i>Koncern</i>	<i>Moderbolag</i>
<i>Ackumulerade anskaffningsvärden</i>		
Vid årets början	-	-
Tillkommande fordringar	-	7 009 100
	<u>-</u>	<u>7 009 100</u>
<b>Bokfört värde vid årets slut</b>	<u>-</u>	<u>7 009 100</u>

**Not 16 Upparbetad ej fakturerad intäkt**

<i>Koncern</i>	2024-12-31	2023-12-31
Upparbetad intäkt	16 746 376	20 136 222
Fakturerat belopp	-164 094	-1 111 873
	<u>16 582 282</u>	<u>19 024 349</u>

B7  
6

**Not 17 Förslag till disposition av företagets vinst eller förlust**

Styrelsen föreslår att till förfogande stående vinstmedel, kronor 25 072 414, disponeras enligt följande:

Utdelning		15 000 000
Balanseras i ny räkning		10 072 414
	Summa	<u>25 072 414</u>

**Not 18 Antal aktier och kvotvärde**

	2024-12-31	2023-12-31
Antal aktier	5 000 st	5 000 st
Kvotvärde	100,00 kr	100,00 kr

**Not 19 Checkräkningskredit**

<i>Koncern</i>	2024-12-31	2023-12-31
Beviljad kreditlimit	7 000 000	9 000 000
Outnyttjad del	<u>-7 000 000</u>	<u>-9 000 000</u>
Utnyttjat kreditbelopp	-	-

Säkerheter redovisas i not 21 'Ställda säkerheter för skulder till kreditinstitut'.

**Not 20 Övriga skulder till kreditinstitut, långfristiga**

	<i>Koncern</i>	<i>Moderbolag</i>
Förfallotidpunkt, 1-5 år från balansdagen	639 984	-
Förfallotidpunkt, senare än fem år från balansdagen	<u>2 666 700</u>	<u>-</u>
	3 306 684	-

Säkerheter redovisas i not 21 'Ställda säkerheter för skulder till kreditinstitut'.

**Not 21 Ställda säkerheter för skulder till kreditinstitut**

<i>Koncern</i>	2024-12-31	2023-12-31
Fastighetsinteckningar	5 000 000	10 500 000
Företagsinteckningar	8 800 000	14 500 000
Grupplivförsäkring	<u>573 000</u>	<u>525 000</u>
	14 373 000	25 525 000

Bj  
6

**Not 22 Övriga skulder, lång- och kortfristiga**

	<i>Koncern</i>	<i>Moderbolag</i>
Skulder som förfaller senare än fem år från balansdagen	1 490 900	–

**Not 23 Upplupna kostnader och förutbetalda intäkter**

<i>Koncern</i>	<i>2024-12-31</i>	<i>2023-12-31</i>
Upplupna löner och sociala avgifter	45 955 488	55 479 619
Övriga poster	2 005 485	3 859 009
	<u>47 960 973</u>	<u>59 338 628</u>
<i>Moderbolaget</i>	<i>2024-12-31</i>	<i>2023-12-31</i>
Upplupna löner och sociala avgifter	69 231	69 231
Övriga poster	187 900	19 200
	<u>257 131</u>	<u>88 431</u>

**Not 24 Ställda säkerheter och eventalförpliktelser**

<i>Koncernen</i>	<i>2024-12-31</i>	<i>2023-12-31</i>
<b>Ställda säkerheter</b>		
<i>För egna skulder och avsättningar</i>		
Fastighetsinteckningar	5 000 000	10 500 000
Företagsinteckningar	8 800 000	14 500 000
Grupplivförsäkring	573 000	525 000
Summa ställda säkerheter	<u>14 373 000</u>	<u>25 525 000</u>
<b>Eventalförpliktelser</b>	Inga	Inga
<i>Moderbolaget</i>	<i>2024-12-31</i>	<i>2023-12-31</i>
<b>Ställda säkerheter</b>	Inga	Inga
<b>Eventalförpliktelser</b>	Inga	Inga


**Not 25 Hållbarhetsrapport**

Hållbarhetsrapport för Monticokoncernen har upprättats av Montico AB, 556532-4612, med säte i Tranås.

**Not 26 Väsentliga händelser efter räkenskårets slut**

Dotterbolagen Montico Service AB och Montico Arbetsgivarriingen AB har i februari 2025 övergått till ny ägare, nämligen BLM Fastigheter AB.

Tranås 2025-02-27



Börje Johansson

Vår revisionsberättelse har avgivits 2025-02-27  
baks & co ab



Oscar Landsjö  
Auktoriserad revisor



2025041600383

## Revisionsberättelse

Till bolagsstämman i Montico Invest AB, org.nr 556592-3975

### Rapport om årsredovisningen och koncernredovisningen

#### Uttalanden

Vi har utfört en revision av årsredovisningen och koncernredovisningen för Montico Invest AB för år 2024.

Enligt vår uppfattning har årsredovisningen och koncernredovisningen upprättats i enlighet med årsredovisningslagen och ger en i alla väsentliga avseenden rättvisande bild av moderbolagets och koncernens finansiella ställning per den 31 december 2024 och av dess finansiella resultat och kassaflöde för året enligt årsredovisningslagen.

Förvaltningsberättelsen är förenlig med årsredovisningens och koncernredovisningens övriga delar.

Vi tillstyrker därför att bolagsstämman fastställer resultaträkningen och balansräkningen för moderbolaget och koncernen.

#### Grund för uttalanden

Vi har utfört revisionen enligt International Standards on Auditing (ISA) och god revisionssed i Sverige. Vårt ansvar enligt dessa standarder beskrivs närmare i avsnittet *Revisorns ansvar*. Vi är oberoende i förhållande till moderbolaget och koncernen enligt god revisorssed i Sverige och har i övrigt fullgjort vårt yrkesetiska ansvar enligt dessa krav.

Vi anser att de revisionsbevis vi har inhämtat är tillräckliga och ändamålsenliga som grund för våra uttalanden.

#### Styrelsens ansvar

Det är styrelsen som har ansvaret för att årsredovisningen och koncernredovisningen upprättas och att den ger en rättvisande bild enligt årsredovisningslagen. Styrelsen ansvarar även för den interna kontroll som de bedömer är nödvändig för att upprätta en årsredovisning och koncernredovisning som inte innehåller några väsentliga felaktigheter, vare sig dessa beror på oegentligheter eller misstag.


Vid upprättandet av årsredovisningen och koncernredovisningen ansvarar styrelsen för bedömningen av bolagets och koncernens förmåga att fortsätta verksamheten. De upplyser, när så är tillämpligt, om förhållanden som kan påverka förmågan att fortsätta verksamheten och att använda antagandet om fortsatt drift. Antagandet om fortsatt drift tillämpas dock inte om styrelsen avser att likvidera bolaget, upphöra med verksamheten eller inte har något realistiskt alternativ till att göra något av detta.

#### Revisorns ansvar

Våra mål är att uppnå en rimlig grad av säkerhet om huruvida årsredovisningen och koncernredovisningen som helhet inte innehåller några väsentliga felaktigheter, vare sig dessa beror på oegentligheter eller misstag, och att lämna en revisionsberättelse som innehåller våra uttalanden. Rimlig säkerhet är en hög grad av säkerhet, men är ingen garanti för att en revision som utförs enligt ISA och god revisionssed i Sverige alltid kommer att upptäcka en väsentlig felaktighet om en sådan finns. Felaktigheter kan uppstå på grund av oegentligheter eller misstag och anses vara väsentliga om de enskilt eller tillsammans rimligen kan förväntas påverka de ekonomiska beslut som användare fattar med grund i årsredovisningen och koncernredovisningen.

En ytterligare beskrivning av vårt ansvar för revisionen av årsredovisningen och koncernredovisningen finns på Revisorsinspektionens webbplats: [www.revisorsinspektionen.se/revisornsansvar](http://www.revisorsinspektionen.se/revisornsansvar). Denna beskrivning är en del av revisionsberättelsen.

Fotokopiens överensstämmelse  
med originalet intygas:



LARS GÖRAN THORBERG

## Rapport om andra krav enligt lagar och andra författningar

### Uttalanden

Utöver vår revision av årsredovisningen och koncernredovisningen har vi även utfört en revision av styrelsens förvaltning för Montico Invest AB för år 2024 samt av förslaget till dispositioner beträffande bolagets vinst eller förlust.

Vi tillstyrker att bolagsstämman disponerar vinsten enligt förslaget i förvaltningsberättelsen och beviljar styrelsens ledamöter ansvarsfrihet för räkenskapsåret.

### Grund för uttalanden

Vi har utfört revisionen enligt god revisions sed i Sverige. Vårt ansvar enligt denna beskrivs närmare i avsnittet *Revisorns ansvar*. Vi är oberoende i förhållande till moderbolaget och koncernen enligt god revisors sed i Sverige och har i övrigt fullgjort vårt yrkesetiska ansvar enligt dessa krav.

Vi anser att de revisionsbevis vi har inhämtat är tillräckliga och ändamålsenliga som grund för våra uttalanden.

### Styrelsens ansvar

Det är styrelsen som har ansvaret för förslaget till dispositioner beträffande bolagets vinst eller förlust. Vid förslag till utdelning innefattar detta bland annat en bedömning av om utdelningen är försvarlig med hänsyn till de krav som bolagets och koncernens verksamhetsart, omfattning och risker ställer på storleken av moderbolagets och koncernens egna kapital, konsolideringsbehov, likviditet och ställning i övrigt.

Styrelsen ansvarar för bolagets organisation och förvaltningen av bolagets angelägenheter. Detta innefattar bland annat att fortlöpande bedöma bolagets och koncernens ekonomiska situation och att tillse att bolagets organisation är utformad så att bokföringen, medelsförvaltningen och bolagets ekonomiska angelägenheter i övrigt kontrolleras på ett betryggande sätt.

### Revisorns ansvar

Vårt mål beträffande revisionen av förvaltningen, och därmed vårt uttalande om ansvarsfrihet, är att inhämta revisionsbevis för att med en rimlig grad av säkerhet kunna bedöma om någon styrelseledamot i något väsentligt avseende företagit någon åtgärd eller gjort sig skyldig till någon försummelse som kan föranleda ersättningskyldighet mot bolaget, eller på något annat sätt handlat i strid med aktiebolagslagen, årsredovisningslagen eller bolagsordningen.

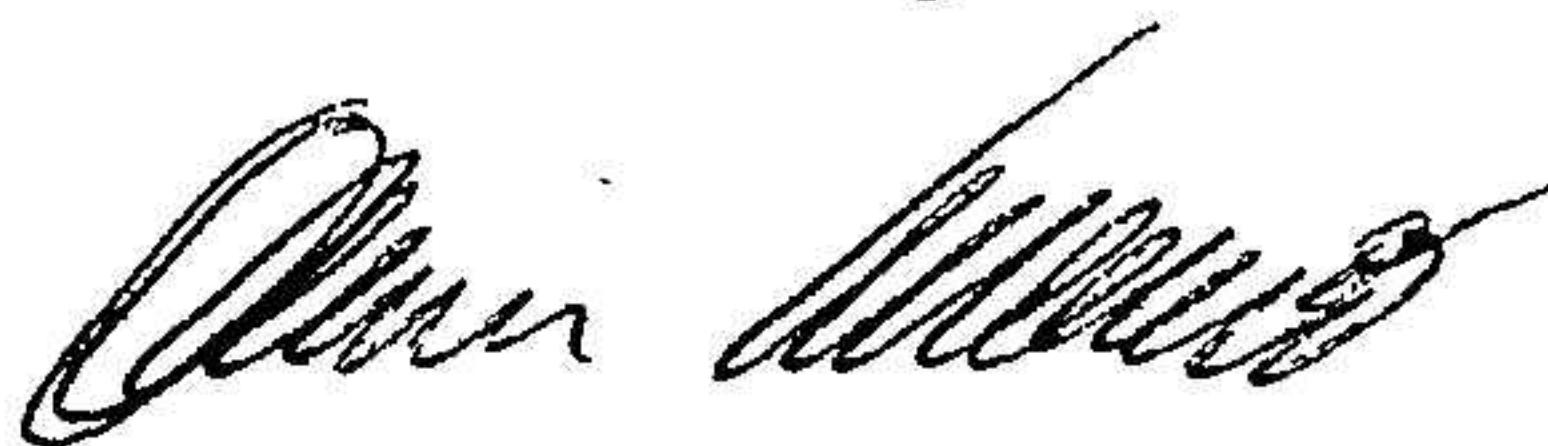
Vårt mål beträffande revisionen av förslaget till dispositioner av bolagets vinst eller förlust, och därmed vårt uttalande om detta, är att med rimlig grad av säkerhet bedöma om förslaget är förenligt med aktiebolagslagen.

Rimlig säkerhet är en hög grad av säkerhet, men ingen garanti för att en revision som utförs enligt god revisions sed i Sverige alltid kommer att upptäcka åtgärder eller försummelser som kan föranleda ersättningskyldighet mot bolaget, eller att ett förslag till dispositioner av bolagets vinst eller förlust inte är förenligt med aktiebolagslagen.

En ytterligare beskrivning av vårt ansvar för revisionen av förvaltningen finns på Revisorsinspektionens webbplats: [www.revisorsinspektionen.se/revisornsansvar](http://www.revisorsinspektionen.se/revisornsansvar). Denna beskrivning är en del av revisionsberättelsen.

Tranås den 27 februari 2025

ba.ks & co aktiebolag



Oscar Landsjö

Auktoriserad revisor