

Styrelsen för

Nils Bengtsson Holding AB
Org. nr 559065-5329

får härmed avge

Årsredovisning

för räkenskapsåret 1 januari 2022 – 31 december 2022


<u>Innehåll:</u>	<u>sida</u>
Förvaltningsberättelse	2
Resultaträkning	3
Balansräkning	4-5
Tilläggsupplysningar	5-6
Underskrifter	6

Fastställelseintyg

Undertecknad styrelseledamot intygar härmed, dels att den här kopian av årsredovisningen överensstämmer med originalet, dels att resultat- och balansräkningen fastställts på ordinarie årsstämma den 9 juni 2023. Årsstämman beslöt också att godkänna styrelsens förslag till resultatdisposition.

Tyresö, 2023-06-09

Nils Bengtsson



Förvaltningsberättelse

I den här årsredovisningen anges belopp i SEK om inget annat särskilt anges.

Allmänt om verksamheten

Bolaget ska äga och förvalta aktier i andra bolag. Koncernredovisning har ej upprättats med hänvisning till undantagsreglerna i ÅRL.

Flerårsöversikt

	2022	2021	2020	2019	2018
Nettoomsättning	0	0	0	0	0
Resultat efter finansiella poster	0	57	-6 819	56 348	-2 219
Soliditet	97%	97%	97%	97%	97%

Förändringar i eget kapital

	Aktiekapital	Balanserat resultat	Årets resultat
<i>Belopp vid årets ingång</i>	<i>50 000</i>	<i>4 694 231</i>	<i>-1 121</i>
Nyemission	0	0	0
Utdelning	0	0	0
Balanseras i ny räkning	0	-1 121	1 121
Årets resultat	0	0	-2 461
<i>Belopp vid årets utgång</i>	<i>50 000</i>	<i>4 693 110</i>	<i>-2 461</i>

Resultatdisposition

Balanserat resultat	4 693 110
Årets resultat	-2 461
Summa	4 690 649

Förslag till disposition

Utdelning	0
Balanseras i ny räkning	4 690 649
Summa	4 690 649

Resultaträkning

	Not	2022-01-01 2022-12-31	2021-01-01 2021-12-31
<i>Rörelseintäkter, lagerförändringar m.m.</i>			
Nettoomsättning		0	0
<i>Summa rörelseintäkter</i>		0	0
<i>Rörelsekostnader</i>			
Övriga externa kostnader		-1 250	-1 250
<i>Summa rörelsekostnader</i>		-1 250	-1 250
<i>Avskrivningar</i>			
Avskrivningar av immateriella tillgångar		-210 000	-210 000
<i>Summa rörelsekostnader</i>		-210 000	-210 000
RÖRELSERESULTAT		-211 250	-211 250
<i>Finansiella poster</i>			
Mottaget koncernbidrag		211 248	90 000
Resultat från försäljning av värdepapperandelar i andra företag		0	54 292
Ränteintäkter och liknande resultatposter		2	67 369
Räntekostnader och liknande resultatposter		0	-354
<i>Summa finansiella poster</i>		211 250	211 307
RESULTAT EFTER FINANSIELLA POSTER		0	57
<i>Bokslutsdispositioner</i>			
Förändring av periodiseringsfonder		0	0
<i>Summa bokslutsdispositioner</i>		0	0
RESULTAT FÖRE SKATT		0	57
<i>Skatter</i>			
Skatt på årets resultat		-2 461	-1 178
ÅRETS RESULTAT		-2 461	-1 121

Balansräkning

	Not	2022-12-31	2021-12-31
TILLGÅNGAR			
Anläggningstillgångar			
<i>Immateriella anläggningstillgångar</i>			
Hyresrätter, tomträtter och liknande	2	1 260 000	1 470 000
<i>Summa materiella anläggningstillgångar</i>		<i>1 260 000</i>	<i>1 470 000</i>
<i>Finansiella anläggningstillgångar</i>			
Andelar i koncernföretag		50 000	50 000
Andelar och värdepapper i andra företag	3	2 989 523	2 989 523
Andra långfristiga fordringar		0	0
<i>Summa finansiella anläggningstillgångar</i>		<i>3 039 523</i>	<i>3 039 523</i>
<i>Summa anläggningstillgångar</i>		<i>4 299 523</i>	<i>4 509 523</i>
Omsättningstillgångar			
<i>Kortfristiga fordringar</i>			
Fordringar på koncernföretag		211 248	380 000
Övriga fordringar		1 051	1 049
Förutbetalda kostnader och upplupna intäkter		0	0
<i>Summa kortfristiga fordringar</i>		<i>212 299</i>	<i>381 049</i>
<i>Kassa och bank</i>			
Kassa och bank		383 258	4 508
<i>Summa kassa och bank</i>		<i>383 258</i>	<i>4 508</i>
Summa omsättningstillgångar		595 557	385 557
SUMMA TILLGÅNGAR		4 895 080	4 895 080

2023090806020

JA

Balansräkning

	Not	2022-12-31	2021-12-31
EGET KAPITAL OCH SKULDER			
Eget kapital			
<i>Bundet eget kapital</i>			
Aktiekapital		50 000	50 000
<i>Summa bundet eget kapital</i>		<u>50 000</u>	<u>50 000</u>
<i>Fritt eget kapital</i>			
Balanserat resultat		4 693 110	4 694 231
Årets resultat		-2 461	-1 121
<i>Summa fritt eget kapital</i>		<u>4 690 649</u>	<u>4 693 110</u>
Summa eget kapital		4 740 649	4 743 110
Kortfristiga skulder			
Leverantörsskulder		0	0
Skatteskulder		4 431	1 970
Övriga skulder		150 000	150 000
Upplupna kostnader och förutbetalda intäkter		0	0
Summa kortfristiga skulder		<u>154 431</u>	<u>151 970</u>
SUMMA EGET KAPITAL OCH SKULDER		4 895 080	4 895 080

Tilläggsupplysningar

Redovisningsprinciper

Årsredovisningen är upprättad i enlighet med årsredovisningslagen och BFNAR 2016:10, Årsredovisning i mindre företag. Förenklingsregeln används gällande periodiseringar.

Anläggningstillgångar

Immateriella anläggningstillgångar skrivs av linjärt på 10 år. Materiella anläggningstillgångar värderas till anskaffningsvärde med avdrag för ackumulerade nedskrivningar och ackumulerade avskrivningar. Materiella anläggningstillgångar skrivs av linjärt över deras ekonomiska livslängd med tillämpning av följande avskrivningsprinciper.

	Procent	År
Maskiner och andra tekniska anläggningar	20%	5
Inventarier, verktyg och installationer	20%	5
Immateriella anläggningstillgångar	10%	10

Upplysningar till Resultaträkning

Not 1 Medelantalet anställda

	2022-01-01	2021-01-01
	2022-12-31	2021-12-31
Summa medelantalet anställda	0	0

Upplysningar till Balansräkning


Not 2 Immateriella anläggningstillgångar

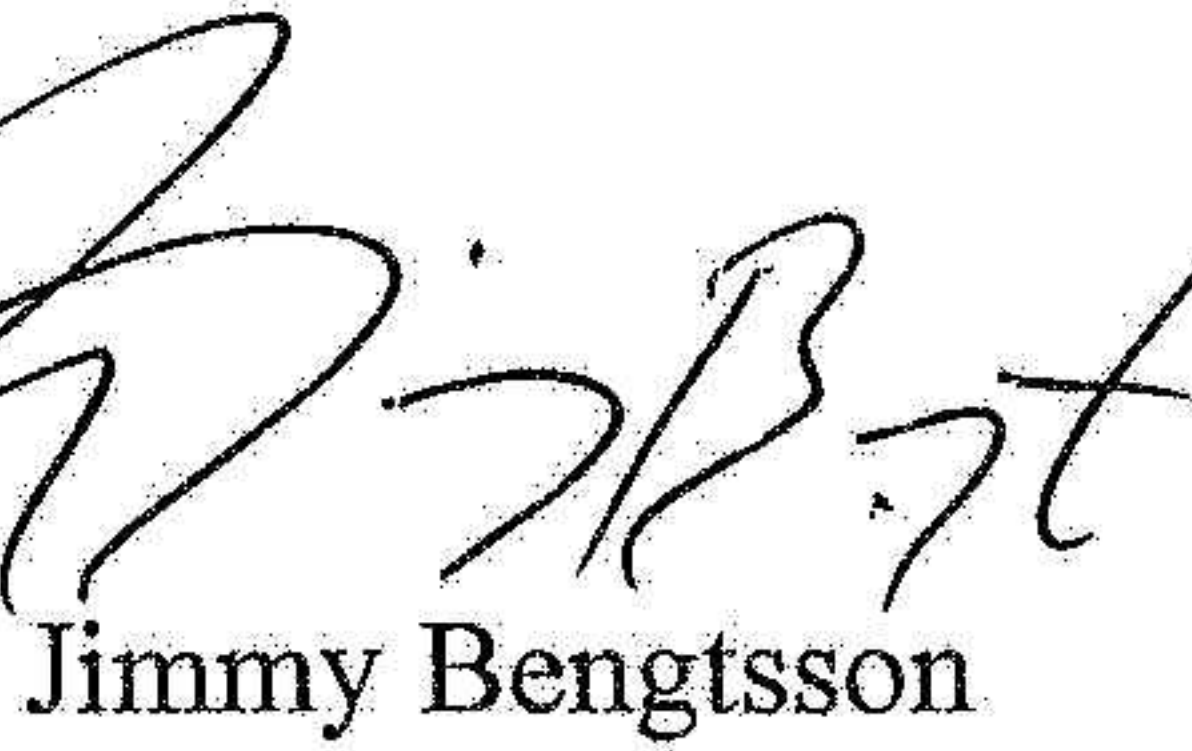
	2022-12-31	2021-12-31
Ingående anskaffningsvärde	2 100 000	2 100 000
Årets inköp	0	0
Avgår årets utrangeringar	0	0
Utgående anskaffningsvärde	2 100 000	2 100 000
Ingående avskrivningar	-630 000	-420 000
Årets planenliga avskrivningar	-210 000	-210 000
Årets utrangeringar	0	0
Utgående avskrivningar enl plan	-840 000	-630 000
Utgående redovisat värde	1 260 000	1 470 000

Not 3 – Långfristiga värdepappersinnehav

	2022-12-31	2021-12-31
Ingående anskaffningsvärden	2 989 523	1 329 231
Anskaffningar	0	2 256 000
Försäljningar	0	-595 708
Utgående anskaffningsvärden	2 989 523	2 989 523

Tyresö, 2023-06-09


Nils Bengtsson
Styrelsens ordförande


Jimmy Bengtsson
Styrelseledamot


Jessica Mångs
Styrelseledamot


Jenny Holmberg
Verkställande Direktör