

Årsredovisning

Flagmore AB

556401-9155

Styrelsen och verkställande direktören för Flagmore AB får härmed lämna sin redogörelse för bolagets utveckling under räkenskapsåret 2024-01-01 - 2024-12-31.

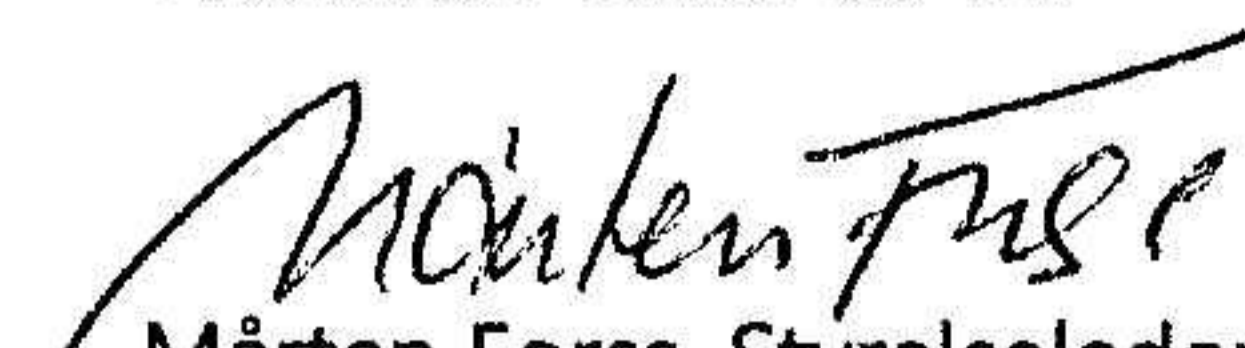
Om inte annat särskilt anges, redovisas alla belopp i hela kronor (sek).

INNEHÅLLSFÖRTECKNING	SIDA
- Förvaltningsberättelse	2 - 3
- Resultaträkning	4
- Balansräkning	5 - 6
- Noter	7 - 12
- Underskrifter	12

FASTSTÄLLELSEINTYG

Undertecknad styrelseledamot i Flagmore AB intygar att resultaträkningen och balansräkningen i årsredovisningen har fastställts på årsstämma 2025-06-30. Årsstämman beslutade att godkänna styrelsens förslag till hur vinsten ska fördelas. Jag intygar också att innehållet i årsredovisningen och revisionsberättelsen stämmer överens med originalen.

Tidaholm 2025-06-30


Märten Forss, Styrelseledamot

Årsredovisning

Flagmore AB

556401-9155

Styrelsen och verkställande direktören för Flagmore AB får härmed lämna sin redogörelse för bolagets utveckling under räkenskapsåret 2024-01-01 - 2024-12-31.

Om inte annat särskilt anges, redovisas alla belopp i hela kronor (sek).

INNEHÅLLSFÖRTECKNING	SIDA
- Förvaltningsberättelse	2 - 3
- Resultaträkning	4
- Balansräkning	5 - 6
- Noter	7 - 12
- Underskrifter	12

FÖRVALTNINGSBERÄTTELSE

VERKSAMHETEN

Verksamhet

Flagmore AB marknadsför och säljer flaggstänger med tillbehör, nationsflaggor och företagsflaggor. Företaget har sitt säte i Tidaholm.

Viktiga förhållande och väsentliga händelser

Bolagets omsättning under verksamhetsåret 2024 uppgick till 23,1 milj SEK (26 milj SEK). Bolaget redovisade en förlust med -1,5 milj SEK (-1,8 milj SEK).

Bolaget har lidit av den allmänna recessionen som pågått i hela Europa under verksamhetsåret vilket påverkat omsättningen negativt.

Bolagets ledning har vidtagit kostnadsinbesparande samt övriga åtgärder som förväntas förbättra försäljningsmarginalerna positivt 2025.

Finansiering och likviditet

Bolagets finansiella ställning och likviditet kommer att tryggas genom moderbolagets och koncernens finansiella stöd vid behov. Bolaget har under 2024 erhållit ett aktieägartillskott på 1,15 mkr och ett marknadsstöd på 1,15 mkr.

Koncernförhållande

Moderbolaget är Flagmore AS org. Nr 10432893, Tallinn

FLERÅRSÖVERSIKT

Beloppen i flerårsöversikten är angivna i tusental kronor om inte annat anges.

	2401-2412	2301-2312	2201-2212	2101-2112
Nettoomsättning	22 005	25 967	31 698	26 131
Rörelseresultat	-1 038	-1 344	651	1 398
Resultat efter finansiella poster	-1 531	-1 760	317	1 084
Soliditet %	2	6	15	12
Balansomslutning	10 895	11 177	16 158	18 023

FÖRÄNDRINGAR I EGET KAPITAL

	Aktiekapital	Balanserat resultat	Årets resultat	Totalt
Belopp vid årets ingång	50 000	2 363 361	-1 759 775	653 586
<i>Resultatdisposition enligt bolagsstämman:</i>				
Balanseras i ny räkning		-1 759 775	1 759 775	0
Aktieägartillskott		1 148 650		1 148 650
Årets resultat			-1 531 234	-1 531 234
Belopp vid årets utgång	50 000	1 752 236	-1 531 234	271 002

Villkorat aktieägartillskott uppgår till 3.547.550 kr. (2.398.900 kr.)

RESULTATDISPOSITION

Medel att disponera:

Balanserat resultat	1 752 236
Årets resultat	-1 531 234
<i>Summa</i>	221 002

Förslag till disposition:

Balanseras i ny räkning	221 002
<i>Summa</i>	221 002

Bolagets resultat och ställning framgår av efterföljande resultat- och balansräkningar med tilläggsupplysningar.

2025071524218

RESULTATRÄKNING

	1	2024-01-01 2024-12-31	2023-01-01 2023-12-31
Rörelseintäkter, lagerförändring m.m.	2		
Nettoomsättning		22 004 578	25 967 427
Övriga rörelseintäkter	3	1 250 291	226 371
Summa rörelseintäkter, lagerförändringar m.m.		23 254 869	26 193 798
Rörelsekostnader	2		
Handelsvaror		-13 779 944	-16 025 207
Övriga externa kostnader	4	-6 331 550	-6 635 575
Personalkostnader	5	-3 192 650	-3 997 114
Avskrivningar av materiella anläggningstillgångar		-559 253	-564 888
Övriga rörelsekostnader		-429 007	-314 903
Summa rörelsekostnader		-24 292 404	-27 537 687
Rörelseresultat		-1 037 535	-1 343 889
Finansiella poster	6		
Övriga ränteintäkter och liknande resultatposter		69 644	66 986
Räntekostnader och liknande resultatposter		-563 343	-482 872
Summa finansiella poster		-493 699	-415 886
Resultat efter finansiella poster		-1 531 234	-1 759 775
Resultat före skatt		-1 531 234	-1 759 775
Årets resultat		-1 531 234	-1 759 775

2025071524219

BALANSRÄKNING

1

2024-12-31 2023-12-31

TILLGÅNGAR

Anläggningstillgångar

Immateriella anläggningstillgångar

7

Koncessioner, patent, licenser, varumärken samt liknande rättigheter

1 065 492 1 608 745

Summa immateriella anläggningstillgångar

1 065 492 1 608 745

Materiella anläggningstillgångar

Inventarier, verktyg och installationer

8

2 885 18 885

Summa materiella anläggningstillgångar

2 885 18 885

Finansiella anläggningstillgångar

Uppskjuten skattefordran

9, 10

660 000 660 000

Summa finansiella anläggningstillgångar

660 000 660 000

Summa anläggningstillgångar

1 728 377 2 287 630

Omsättningstillgångar

Varulager m.m.

Färdiga varor och handelsvaror

4 407 362 4 694 988

Summa varulager m.m.

4 407 362 4 694 988

Kortfristiga fordringar

Kundfordringar

1 331 808 1 164 789

Fordringar hos koncernföretag

3 064 324 2 816 942

Övriga fordringar

206 273 199 089

Förutbetalda kostnader och upplupna intäkter

156 711 13 967

Summa kortfristiga fordringar

4 759 116 4 194 787

Kassa och bank

Kassa och bank

23 82

Summa kassa och bank

23 82

Summa omsättningstillgångar

9 166 501 8 889 857

SUMMA TILLGÅNGAR

10 894 878 11 177 487

		2024-12-31	2023-12-31
EGET KAPITAL OCH SKULDER			
Eget kapital			
<i>Bundet eget kapital</i>			
Aktiekapital		50 000	50 000
<i>Summa bundet eget kapital</i>		<i>50 000</i>	<i>50 000</i>
<i>Fritt eget kapital</i>			
Balanserat resultat		1 752 236	2 363 361
Årets resultat		-1 531 234	-1 759 775
<i>Summa eget kapital</i>		<i>221 002</i>	<i>603 586</i>
Summa eget kapital		271 002	653 586
Långfristiga skulder			
Övriga skulder		836 098	2 579 906
Summa långfristiga skulder	11	836 098	2 579 906
Kortfristiga skulder			
Checkräkningskredit	12	1 815 233	1 849 404
Leverantörsskulder		3 360 476	3 126 910
Skulder till koncernföretag		1 540 007	362 030
Övriga skulder	13	2 595 561	1 923 883
Upplupna kostnader och förutbetalda intäkter		476 502	681 769
Summa kortfristiga skulder		9 787 779	7 943 996
SUMMA EGET KAPITAL OCH SKULDER		10 894 879	11 177 488

NOTER

Not 1 ALLMÄNNA UPPLYSNINGAR

Redovisnings- och värderingsprinciper

Årsredovisningen har upprättats enligt årsredovisningslagen och BFNAR 2012:1, Årsredovisning och koncernredovisning (K3).

Redovisnings- och värderingsprinciper är oförändrade i jämförelse med föregående år.

Materiella anläggningstillgångar

Materiella anläggningstillgångar redovisas till anskaffningsvärde minskat med avskrivningar. I anskaffningsvärdet ingår utgifter som direkt kan hänföras till förvärvet av tillgången. När en komponent i en anläggningstillgång byts ut, uttrangeras eventuell kvarvarande del av den gamla komponenten och den nya komponentens anskaffningsvärde aktiveras. Tillkommande utgifter som avser tillgångar som inte delas upp i komponenter läggs till anskaffningsvärdet om de beräknas ge företaget framtida ekonomiska fördelar, till den del tillgångens prestanda ökar i förhållande till tillgångens värde vid anskaffningstidpunkten. Utgifter för löpande reparation och underhåll redovisas som kostnader. Realisationsvinst respektive realisationsförlust vid avyttring av en anläggningstillgång redovisas som Övrig rörelseintäkt respektive Övrig rörelsekostnad.

Typ	Nyttjandeperiod	Procent
Goodwill	5	20
Inventarier & verktyg	3-5	20-33

Har en materiell anläggningstillgång på balansdagen ett lägre värde än det bokförda värdet skrivs tillgången ner till detta lägre värde om det kan antas att värdenedgången är bestående.

Övriga tillgångar, avsättningar och skulder

Övriga tillgångar, avsättningar och skulder har värderats utifrån anskaffningsvärdet om inget annat anges nedan.

Varulager

Varulagret har värderats till det lägsta av anskaffningsvärdet och nettoförsäljningsvärdet.

Varulagret har värderats till 97 % av det samlade anskaffningsvärdet vilket understiger varulagrets nettoförsäljningsvärde på balansdagen. Med nettoförsäljningsvärde avses varornas beräknade försäljningspris minskat med försäljningskostnader. Denna värderingsmetod innebär att hänsyn tagits till eventuell inkurans i varulagret.

Leasing

Företaget redovisar samtliga finansiella leasingavtal enligt reglerna för operationella leasingavtal. Det innebär att leasingavgiften kostnadsförs linjärt över leasingperioden.

Intäktsredovisning

Varor

Försäljning av varor redovisas när väsentliga risker och fördelar övergår från säljare till köpare i enlighet med försäljningsvillkoren. Försäljningen redovisas efter avdrag för moms och rabatter.

Ränteintäkter

Ränteintäkter redovisas i enlighet med effektivräntemetoden.

Ersättningar till anställda

Kortfristiga ersättningar: Kortfristiga ersättningar utgörs av lön, sociala avgifter, betald semester, betald sjukfrånvaro, sjukvård och bonus. Kortfristiga ersättningar redovisas som en kostnad och en skuld då det finns en legal eller informell förpliktelse att betala ut en ersättning.

Ersättningar efter avslutad anställning: I bolaget förekommer uteslutande pensionsplaner som hanteras som avgiftsbestämda planer. Det finns inga övriga väsentliga avtal som innebär ersättningar efter avslutad anställning än vad som faller inom ramen för kollektivavtal eller gängse praxis för ledande befattningshavare.

Inkomstskatt

Aktuella skatter värderas utifrån de skattesatser och skatteregler som gäller på balansdagen. Uppskjutna skatter värderas utifrån de skattesatser och skatteregler som är beslutade före balansdagen.

Fordringar och skulder nettoredovisas endast när det finns en legal rätt till kvittning.

Aktuell skatt, liksom förändring i uppskjuten skatt, redovisas i resultaträkningen om inte skatten än hänförlig till en händelse eller transaktion som redovisas direkt i eget kapital. Skatteeffekter av poster som redovisas direkt mot eget kapital, redovisas mot eget kapital.

På grund av sambandet mellan redovisning och beskattning särredovisas inte den uppskjutna skatteskulden som är hänförlig till obeskattade reserver.

Skattemässigt underskottsavdrag i bolaget uppgår till 11,6 mkr (10,2 mkr). Uppskjuten skattefordran avseende underskottsavdrag eller andra framtida skattemässiga avdrag redovisas i den utsträckning det är sannolikt att avdraget kan avräknas mot överskott vid framtida beskattning. Bolagets bedömning är att c:a 3 mkr av underskottet kommer att kunna utnyttjas under kommande år varför en uppskjuten skattefordran uppgående till 660 tkr redovisas i balansräkningen. Denna bedömning omprövas årligen.

Finansiella instrument

Finansiella instrument som redovisas i balansräkningen inkluderar kundfordringar och övriga fordringar samt leverantörsskulder och låneskulder. Dessa redovisas i balansräkningen när bolaget blir part genom avtalsmässiga villkor och tas bort när rätten att erhålla kassaflöden från instrumentet har löpt ut eller har överförts eller när förpliktelser har reglerats eller på annat sätt upphört.

Kundfordringar och övriga fordringar

Fordringar redovisas som omsättningstillgångar med undantag för poster med förfallodag mer än 12 månader efter balansdagen, vilka klassificeras som anläggningstillgångar. Fordringar tas upp till det belopp som förväntas bli inbetalt efter avdrag för individuellt bedömda osäkra fordringar.

Låneskulder och leverantörsskulder

Låneskulder och leverantörsskulder redovisas initialt till anskaffningsvärde efter avdrag för transaktionskostnader. Skiljer sig det redovisade beloppet från det belopp som ska återbetalas vid förfallotidpunkten periodiseras mellanskillnaden som räntekostnad över lånets löptid med hjälp av instrumentets effektivränta. Härigenom överensstämmer vid förfallotidpunkten det redovisade beloppet och det belopp som ska återbetalas.

Uppskattningar och bedömningar

Bolaget gör uppskattningar och bedömningar om framtiden. De uppskattningar för redovisningsändamål som blir följden av dessa kommer, definitionsmässigt, sällan att motsvara det verkliga resultatet. Det finns inga uppskattningar och antaganden som innebär en betydande risk för väsentliga justeringar i redovisade värden för tillgångar och skulder under nästkommande år.

Nyckeltalsdefinitioner

Soliditet

Eget kapital och obeskattade reserver (med avdrag för uppskjuten skatt) i förhållande till balansslutningen.

Övriga upplysningar

Koncernförhållanden

Flagmore AS org. Nr10432893, är moderbolag till Flagmore AB och har sitt säte i Tallinn.

Not		2024	2023
2	Inköp och försäljning mellan koncernföretag		
	Inköp från andra koncernföretag	-10 012 918	-11 584 557
	Försäljning till andra koncernföretag	468 878	373 900
	För inköp och försäljning mellan koncernföretag tillämpas samma principer för prissättning inom koncernen.		
3	Övriga rörelseintäkter	2024	2023
	Valutadifferenser	101 641	66 371
	Övriga intäker	0	160 000
	Marknadsföringsbidrag	1 148 650	0
		1 250 291	226 371
4	Operationella leasingavtal	2024	2023
	<i>Förfallotid för framtida leasingavgifter</i>		
	Inom ett år	687 814	742 467
	Senare än ett år men innan fem år	576 504	536 796
	<i>Kostnadsförda leasingavgifter</i>		
	Leasingavgifter som kostnadsförts under räkenskapsåret	675 724	722 599

Ingångna väsentliga leasingavtal

I Bolagets redovisning utgör den operationella leasingen i allt väsentligt av hyrda lokaler. Avtalet om hyra av lokalen i Tidaholm löper på 2 år med möjlighet för företaget att förlänga. Avtalet om hyra i Vetlanda löper på 1 år med möjlighet att förlänga. Övriga operationella leasingavtal avser främst bilar och dessa kontrakt löper normalt på 3 år.

Not 5	Personal	2024	2023
	<i>Löner och andra ersättningar</i>		
	Övriga anställda	2 177 669	2 749 088
	Totala löner och andra ersättningar	2 177 669	2 749 088
	<i>Sociala kostnader och pensionskostnader</i>		
	Sociala kostnader	837 752	1 053 970
	varav pensionskostnader till övriga anställda	146 458	177 893
	Totala löner, andra ersättningar, sociala kostnader samt pensioner	3 015 421	3 803 058
	<i>Medelantalet anställda</i>		
	Män	5	5
	Medelantalet anställda	5	5
	<i>Könsfördelning i företagets styrelse</i>		
	Män	2	2
Not 6	Räntekostnader, ränteintäkter och liknande resultatposter hänförliga till koncernföretag	2024	2023
	Kursdifferenser	327 366	248 532
	Summa	327 366	248 532
Not 7	Goodwill	2024-12-31	2023-12-31
	Ingående anskaffningsvärden	2 716 265	2 716 265
	Utgående anskaffningsvärden	2 716 265	2 716 265
	Ingående avskrivningar	-1 107 520	-564 267
	<i>Förändringar av avskrivningar</i>		
	Årets avskrivningar	-543 253	-543 253
	Utgående avskrivningar	-1 650 773	-1 107 520
	Redovisat värde	1 065 492	1 608 745
Not 8	Inventarier, verktyg och installationer	2024-12-31	2023-12-31
	Ingående anskaffningsvärden	316 210	316 210
	Utgående anskaffningsvärden	316 210	316 210
	Ingående avskrivningar	-297 325	-275 689
	<i>Förändringar av avskrivningar</i>		
	Årets avskrivningar	-16 000	-21 636
	Utgående avskrivningar	-313 325	-297 325
	Redovisat värde	2 885	18 885

Not 9	Uppskjuten skattefordran	2024-12-31	2023-12-31
	Uppskjuten skatt avseende underskottsavdrag	660 000	660 000
	Utgående uppskjuten skatteskuld	660 000	660 000

Not 10	Inkomstskatt	2024-12-31	2023-12-31
--------	--------------	------------	------------

Skattekostnaden består i huvudsak av följande delar:

Avstämning av effektiv skattesats

Resultat före skatt	-1 531 234	-1 759 775
Skatt enligt gällande skattesats 20,6 (20,6) %	-315 434	-362 514
Skatteeffekt av ej skattepliktiga intäkter	-1 304	1 005
Skatteeffekt av ej avdragsgilla kostnader	31 402	19 103
Skatteeffekt av underskott	285 336	342 406
<i>Summa redovisad skatt</i>	<i>0</i>	<i>0</i>

Not 11	Långfristiga skulder
--------	----------------------

Av företagets långfristiga skulder förfaller 0 tkr till betalning efter mer än fem år.

Not 12	Checkräkningskredit	2024-12-31	2023-12-31
	Beviljad checkräkningskredit	3 000 000	3 000 000

Not 13	Övriga kortfristiga skulder	2024-12-31	2023-12-31
	Tillfälligt anstånd med skattebetalning	1 208 208	1 208 208
	Kortfristig del av övriga långfristiga skulder	574 000	0
	Övriga kortfristiga skulder	149 149	95 566
	Skuld factoring	664 204	620 109
	Summa upplupna kostnader och förutbetalda intäkter	2 595 561	1 923 883

Flägmö AB
556401 9155

12(12)


2025071524226

Not 14	Ställda säkerheter	2024-12-31	2023-12-31
	Företagsinteckningar	39 300 000	39 300 000
	Bolånade fordringar	879 360	763 961
	Summa ställda säkerheter	40 179 360	40 063 961

LINDERSKRIFTER


Tidholm 2025-30.06


Rivo Sivas
Verkställande direktör


Märten Forss
Styrelseledamot

Vår revisionsberättelse har lämnats den 30 juni 2025

Öhrlings PricewaterhouseCoopers AB


Daniel J. Lutzen
Auktoriserad revisor

Revisionsberättelse

Till bolagsstämman i Flagmore AB, org.nr 556401-9155

Rapport om årsredovisningen

Uttalanden

Vi har utfört en revision av årsredovisningen för Flagmore AB för år 2024.

Enligt vår uppfattning har årsredovisningen upprättats i enlighet med årsredovisningslagen och ger en i alla väsentliga avseenden rättvisande bild av Flagmore ABs finansiella ställning per den 31 december 2024 och av dess finansiella resultat för året enligt årsredovisningslagen. Förvaltningsberättelsen är förenlig med årsredovisningens övriga delar.

Vi tillstyrker därför att bolagsstämman fastställer resultaträkningen och balansräkningen för Flagmore AB.

Grund för uttalanden

Vi har utfört revisionen enligt International Standards on Auditing (ISA) och god revisionssed i Sverige. Vårt ansvar enligt dessa standarder beskrivs närmare i avsnittet Revisorns ansvar. Vi är oberoende i förhållande till Flagmore AB enligt god revisorssed i Sverige och har i övrigt fullgjort vårt yrkesetiska ansvar enligt dessa krav.

Vi anser att de revisionsbevis vi har inhämtat är tillräckliga och ändamålsenliga som grund för våra uttalanden.

Styrelsens och verkställande direktörens ansvar

Det är styrelsen och verkställande direktören som har ansvaret för att årsredovisningen upprättas och att den ger en rättvisande bild enligt årsredovisningslagen. Styrelsen och verkställande direktören ansvarar även för den interna kontroll som de bedömer är nödvändig för att upprätta en årsredovisning som inte innehåller några väsentliga felaktigheter, vare sig dessa beror på oegentligheter eller misstag.

Vid upprättandet av årsredovisningen ansvarar styrelsen och verkställande direktören för bedömningen av bolagets förmåga att fortsätta verksamheten. De upplyser, när så är tillämpligt, om förhållanden som kan påverka förmågan att fortsätta verksamheten och att använda antagandet om fortsatt drift. Antagandet om fortsatt drift tillämpas dock inte om styrelsen och verkställande direktören avser att likvidera bolaget, upphöra med verksamheten eller inte har något realistiskt alternativ till att göra något av detta.

Revisorns ansvar

Våra mål är att uppnå en rimlig grad av säkerhet om huruvida årsredovisningen som helhet inte innehåller några väsentliga felaktigheter, vare sig dessa beror på oegentligheter eller misstag, och att lämna en revisionsberättelse som innehåller våra uttalanden. Rimlig säkerhet är en hög grad av säkerhet, men är ingen garanti för att en revision som utförs enligt ISA och god revisionssed i Sverige alltid kommer att upptäcka en väsentlig felaktighet om en sådan finns. Felaktigheter kan uppstå på grund av oegentligheter eller misstag och anses vara väsentliga om de enskilt eller tillsammans rimligen kan förväntas påverka de ekonomiska beslut som användare fattar med grund i årsredovisningen.

En ytterligare beskrivning av vårt ansvar för revisionen av årsredovisningen finns på Revisorsinspektionens webbplats: www.revisorsinspektionen.se/revisornsansvar. Denna beskrivning är en del av revisionsberättelsen.

Rapport om andra krav enligt lagar och andra författningar

Uttalanden

Utöver vår revision av årsredovisningen har vi även utfört en revision av styrelsens och verkställande direktörens förvaltning för Flagmore AB för år 2024 samt av förslaget till dispositioner beträffande bolagets vinst eller förlust.

Vi tillstyrker att bolagsstämman disponerar vinsten enligt förslaget i förvaltningsberättelsen och beviljar styrelsens ledamot och verkställande direktören ansvarsfrihet för räkenskapsåret.

Grund för uttalanden

Vi har utfört revisionen enligt god revisionssed i Sverige. Vårt ansvar enligt denna beskrivs närmare i avsnittet Revisorns ansvar. Vi är oberoende i förhållande till Flagmore AB enligt god revisorssed i Sverige och har i övrigt fullgjort vårt yrkesetiska ansvar enligt dessa krav.

Vi anser att de revisionsbevis vi har inhämtat är tillräckliga och ändamålsenliga som grund för våra uttalanden.

Styrelsens och verkställande direktörens ansvar

Det är styrelsen som har ansvaret för förslaget till dispositioner beträffande bolagets vinst eller förlust. Vid förslag till utdelning innefattar detta bland annat en bedömning av om utdelningen är försvarlig med hänsyn till de krav som bolagets verksamhetsart, omfattning och risker ställer på storleken av bolagets egna kapital, konsolideringsbehov, likviditet och ställning i övrigt.

Styrelsen ansvarar för bolagets organisation och förvaltningen av bolagets angelägenheter. Detta innefattar bland annat att fortlöpande bedöma bolagets ekonomiska situation, och att tillse att bolagets organisation är utformad så att bokföringen, medelsförvaltningen och bolagets ekonomiska angelägenheter i övrigt kontrolleras på ett betryggande sätt. Den verkställande direktören ska sköta den löpande förvaltningen enligt styrelsens riktlinjer och anvisningar och bland annat vidta de åtgärder som är nödvändiga för att bolagets bokföring ska fullgöras i överensstämmelse med lag och för att medelsförvaltningen ska skötas på ett betryggande sätt.

Revisorns ansvar

Vårt mål beträffande revisionen av förvaltningen, och därmed vårt uttalande om ansvarsfrihet, är att inhämta revisionsbevis för att med en rimlig grad av säkerhet kunna bedöma om någon styrelseledamot eller verkställande direktören i något väsentligt avseende:

- företagit någon åtgärd eller gjort sig skyldig till någon försummelse som kan föranleda ersättningsskyldighet mot bolaget, eller
- på något annat sätt handlat i strid med aktiebolagslagen, årsredovisningslagen eller bolagsordningen.

Vårt mål beträffande revisionen av förslaget till dispositioner av bolagets vinst eller förlust, och därmed vårt uttalande om detta, är att med rimlig grad av säkerhet bedöma om förslaget är förenligt med aktiebolagslagen.

Rimlig säkerhet är en hög grad av säkerhet, men ingen garanti för att en revision som utförs enligt god revisionssed i Sverige alltid kommer att upptäcka åtgärder eller försummelser som kan föranleda ersättningsskyldighet mot bolaget, eller att ett förslag till dispositioner av bolagets vinst eller förlust inte är förenligt med aktiebolagslagen.

En ytterligare beskrivning av vårt ansvar för revisionen av förvaltningen finns på Revisorsinspektionens webbplats: www.revisorsinspektionen.se/revisornsansvar. Denna beskrivning är en del av revisionsberättelsen.

Jönköping den 30 juni 2025

Öhrlings PricewaterhouseCoopers AB



Daniel J. Lützen
Auktoriserad revisor