

Pdyk AB  
Videgatan 16  
271 33 Ystad

Kontaktperson: Patrik Juhlin

2024050608123

# Årsredovisning

för

## Pdyk AB

556987-6013


Räkenskapsåret

2023

### Fastställelseintyg

Undertecknad styrelseledamot i Pdyk AB intygar, dels att denna kopia av årsredovisningen stämmer överens med originalet, dels att resultaträkningen och balansräkningen i årsredovisningen har fastställts på årsstämma den 24 april 2024. Årsstämman beslutade att godkänna styrelsens förslag till resultatdisposition.

Ystad 2024-04-24

  
Patrik Juhlin

Pdyk AB  
Videgatan 16  
271 33 Ystad

Kontaktperson: Patrik Juhlin

2024050608124

# Årsredovisning

för

## Pdyk AB

556987-6013

Räkenskapsåret

2023

Styrelsen för Pdyk AB avger följande årsredovisning för räkenskapsåret 2023.

Årsredovisningen är upprättad i svenska kronor, SEK. Om inte annat särskilt anges, redovisas alla belopp i hela kronor (kr). Uppgifter inom parentes avser föregående år.

## Förvaltningsberättelse

### Allmänt om verksamheten

Bolaget bedriver dykeriverksamhet.

Företaget har sitt säte i Ystad  
Ystad.

<b>Flerårsöversikt (Tkr)</b>	<b>2023</b>	<b>2022</b>	<b>2021</b>	<b>2020</b>
Nettoomsättning	523	795	549	1 347
Resultat efter finansiella poster	4	-35	-40	14
Soliditet (%)	68,5	57,7	54,8	28,6

### Förändringar i eget kapital

	<b>Aktie- kapital</b>	<b>Balanserat resultat</b>	<b>Årets resultat</b>	<b>Totalt</b>
Belopp vid årets ingång	50 000	274 906	-34 154	290 752
Disposition enligt beslut av årsstämman:				
Balanseras i ny räkning		-34 154	34 154	0
Årets resultat			2 468	2 468
Belopp vid årets utgång	50 000	240 752	2 468	293 220

### Resultatdisposition

Styrelsen föreslår att till förfogande stående vinstmedel (kronor):

balanserad vinst	240 753
årets vinst	2 468
	<b>243 221</b>

disponeras så att i ny räkning överföres	243 221
	<b>243 221</b>

Företagets resultat och ställning i övrigt framgår av efterföljande resultat- och balansräkning med noter.

## Resultaträkning

Not                      2023-01-01                      2022-01-01  
                                 -2023-12-31                      -2022-12-31

### Rörelseintäkter, lagerförändringar m. m.

Nettoomsättning	523 014	795 426
<b>Summa rörelseintäkter, lagerförändringar m.m.</b>	<b>523 014</b>	<b>795 426</b>

### Rörelsekostnader

Handelsvaror	-83 575	-75 413
Övriga externa kostnader	-232 513	-257 304
Personalkostnader	-110 374	-434 628
Av- och nedskrivningar av materiella och immateriella anläggningstillgångar	-92 776	-62 776
<b>Summa rörelsekostnader</b>	<b>-519 238</b>	<b>-830 121</b>
<b>Rörelseresultat</b>	<b>3 776</b>	<b>-34 695</b>

### Finansiella poster

Räntekostnader och liknande resultatposter	0	-50
<b>Summa finansiella poster</b>	<b>0</b>	<b>-50</b>
<b>Resultat efter finansiella poster</b>	<b>3 776</b>	<b>-34 745</b>

### Resultat före skatt

	<b>3 776</b>	<b>-34 745</b>
--	--------------	----------------

### Skatter

Skatt på årets resultat	-1 308	591
<b>Årets resultat</b>	<b>2 468</b>	<b>-34 154</b>

## Balansräkning

Not

2023-12-31

2022-12-31

### TILLGÅNGAR

#### Anläggningstillgångar

##### *Materiella anläggningstillgångar*

Maskiner och andra tekniska anläggningar

326 328

419 104

**Summa materiella anläggningstillgångar**

**326 328**

**419 104**

##### *Finansiella anläggningstillgångar*

Andra långfristiga fordringar

0

17 893

**Summa finansiella anläggningstillgångar**

**0**

**17 893**

**Summa anläggningstillgångar**

**326 328**

**436 997**

#### Omsättningstillgångar

##### *Kortfristiga fordringar*

Övriga fordringar

1 127

23 090

**Summa kortfristiga fordringar**

**1 127**

**23 090**

##### *Kassa och bank*

Kassa och bank

100 395

43 773

**Summa kassa och bank**

**100 395**

**43 773**

**Summa omsättningstillgångar**


**101 522**

**66 863**

**SUMMA TILLGÅNGAR**

**427 850**

**503 860**



## Balansräkning

Not

2023-12-31

2022-12-31

### EGET KAPITAL OCH SKULDER

#### Eget kapital

##### *Bundet eget kapital*

Aktiekapital

50 000

50 000

**Summa bundet eget kapital**

**50 000**

**50 000**

##### *Fritt eget kapital*

Balanserat resultat

240 753

274 907

Årets resultat

2 468

-34 154

**Summa fritt eget kapital**

**243 221**

**240 753**

**Summa eget kapital**

**293 221**

**290 753**

#### Långfristiga skulder

Övriga skulder

111 704

81 744

**Summa långfristiga skulder**

**111 704**

**81 744**

#### Kortfristiga skulder

Övriga skulder

11 300

59 738

Upplupna kostnader och förutbetalda intäkter

11 625

71 625

**Summa kortfristiga skulder**


**22 925**

**131 363**

**SUMMA EGET KAPITAL OCH SKULDER**

**427 850**

**503 860**



2024050608128

## Noter

### Not 1 Redovisningsprinciper

#### Allmänna upplysningar

Årsredovisningen är upprättad i enlighet med årsredovisningslagen och Bokföringsnämndens allmänna råd (BFNAR 2016:10) om årsredovisning i mindre företag.

Maskiner och andra tekniska anläggningar 30

Ystad den 24 april 2024

  
Patrik Juhlin